

**АПРИЛ  
2019**

# **МЕСЕЧЕН БЮЛЕТИН**



**БФБ**

БЪЛГАРСКА ФОНДОВА БОРСА  
София 1000, ул. Три уши 6  
тел: (+359 2) 937 09 45; факс: (+359 2) 937 09 46  
<http://www.bse-sofia.bg>; e-mail: [bse@bse-sofia.bg](mailto:bse@bse-sofia.bg)

### Пазарна капитализация на Основен пазар BSE

Към 30 април 2019		Изменение спрямо	
Пазарен сегмент	Капитализация	Март* 2019	Април* 2018
Сегмент акции "Premium"	1,856,734,753.41	-2.97%	-19.75%
Сегмент акции "Standard"	6,236,343,669.83	0.61%	0.90%
Сегмент за дружества със специална инвестиционна цел	603,030,996.12	-0.68%	-13.70%
Обща капитализация на Основен пазар BSE	8,696,109,419.36	-0.27%	-5.41%

\* към края на периода

### Емисии, регистрирани за търговия на Основен пазар BSE

Пазарен сегмент	Новорегистрирани емисии	Прекратена регистрация	Регистрирани емисии към края на месеца
Сегмент акции Premium	0	0	7
Сегмент акции Standard	0	0	58
Сегмент за дружества със специална инвестиционна цел	0	0	12
Сегмент за облигации	1	0	66
Сегмент за компенсаторни инструменти	0	0	3
Сегмент за борсово търгувани продукти	0	0	13
Сегмент за права	0	0	0
Сегмент за първично публично предлагане	0	0	0
Сегмент за държавни ценни книжа	0	0	15
ОБЩО :	1	0	174

\* към края на периода

### ИНДЕКСИ

#### SOFIX

Стойност*	575.06
Изменение (месечна промяна)	-1.51%
Изменение (годишна промяна)	-12.62%
P/E**	11.67
P/B**	1.06

#### BGBX 40

Стойност*	114.84
Изменение (месечна промяна)	-1.23%
Изменение (годишна промяна)	-11.63%
P/E**	15.54
P/B**	1.47

#### BG TR30

Стойност*	504.04
Изменение (месечна промяна)	-0.39%
Изменение (годишна промяна)	-6.72%
P/E**	21.34
P/B**	1.93

#### BG REIT

Стойност*	120.76
Изменение (месечна промяна)	0.10%
Изменение (годишна промяна)	4.54%
P/E**	16.58
P/B**	0.99

\* Стойности към 30 април 2019

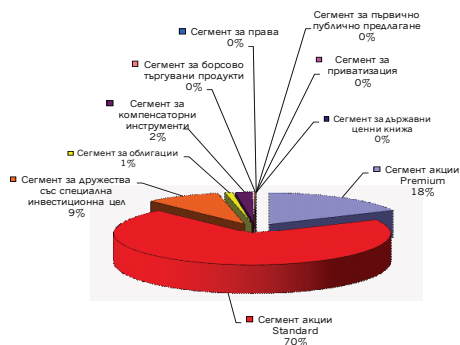
\*\* P (цените) са средно-претеглени

\*\* Данни от фин. отчети за последните 12 мес.

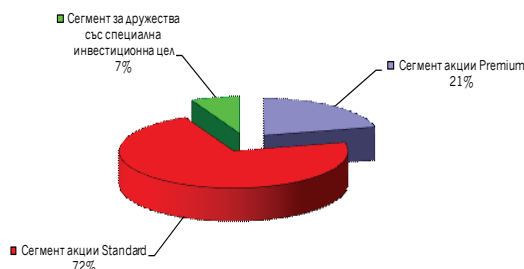
### Месечна търговия по сегменти на Основен пазар BSE

Пазарен сегмент	Април '2019			Изм. на оборота спрямо	
	Сделки	Оборот (лв.)	Обем (лотове)	Март '19	Април '18
Сегмент акции Premium	937	2,140,509	1,395,981	-13.60%	-82.20%
Сегмент акции Standard	1,433	8,548,616	1,662,982	-67.02%	11.44%
Сегмент за дружества със специална инвестиционна цел	447	1,061,684	488,672	-33.14%	-5.93%
Сегмент за облигации	6	107,995	130	-73.89%	-86.72%
Сегмент за компенсаторни инструменти	139	248,006	443,565	-38.72%	-25.11%
Сегмент за борсово търгувани продукти	18	21,170	45,509	-87.63%	-61.78%
Сегмент за права	0	0	0	-100.00%	n/a
Сегмент за първично публично предлагане	0	0	0	n/a	n/a
Сегмент за държавни ценни книжа	0	0	0	n/a	n/a
Сегмент за приватизация	0	0	0	n/a	n/a
<b>ОБЩО:</b>	<b>2,980</b>	<b>12,127,980</b>	<b>4,036,839</b>	<b>-60.85%</b>	<b>-44.94%</b>

### Оборот по сегменти на Основен пазар BSE



### Капитализация по сегменти на Основен пазар BSE



### Няма нови емисии, допуснати до търговия на Основен пазар BSE през м. април

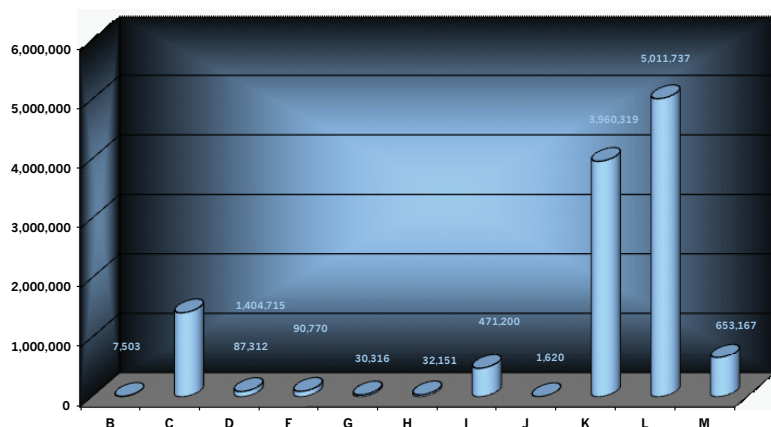
Емисия	Емитент	Дата на първа котировка	Валута на търговия	Размер на емисията в съответната валута	Пазарен сегмент
178C	Нео Лондон Капитал АД-София	11.04.2019	BGN	20,000,000	Сегмент за облигации

### Среднодневни стойности на търговията по сегменти на Основен пазар BSE

Пазарен сегмент	Април '2019			Изменение на среднодневния оборот спрямо	
	Сделки	Оборот (лв.)	Обем (лотове)	Март '19	Април '18
Сегмент акции Premium	52	118,917	77,555	-4.00%	-82.20%
Сегмент акции Standard	80	474,923	92,388	-63.36%	11.44%
Сегмент за дружества със специална инвестиционна цел	25	58,982	27,148	-25.71%	-5.93%
Сегмент за облигации	0	6,000	7	-70.99%	-86.72%
Сегмент за компенсаторни инструменти	8	13,778	24,643	-31.91%	-25.11%
Сегмент за борсово търгувани продукти	1	1,176	2,528	-86.26%	-61.78%
Сегмент за права	0	0	0	-100.00%	n/a
Сегмент за първично публично предлагане	0	0	0	n/a	n/a
Сегмент за държавни ценни книжа	0	0	0	n/a	n/a
Сегмент за приватизация	0	0	0	n/a	n/a
<b>ОБЩО:</b>	<b>166</b>	<b>673,777</b>	<b>224,269</b>	<b>-56.50%</b>	<b>-44.94%</b>

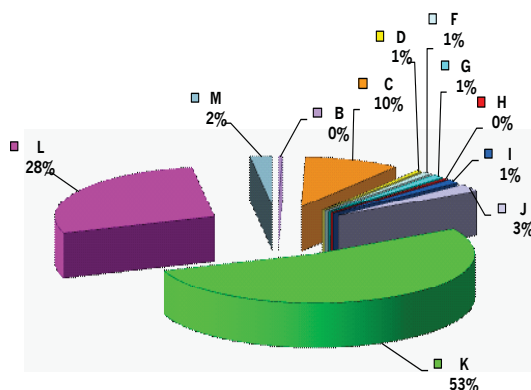
Икономическа дейност по КИД-2008		Сделки	Обем (лотове)	Оборот (лв.)
B	Добивна промишленост	11	1,113	7,503.40
C	Преработваща промишленост	525	280,064	1,404,715.05
D	Производство и разпределение на електрическа и топлинна енергия и на газообразни горива	64	278	87,312.00
F	Строителство	97	32,595	90,769.68
G	Търговия; ремонт на автомобили и мотоциклети	65	23,772	30,315.57
H	Транспорт, складиране и пощи	15	6,619	32,150.80
I	Хотелиерство и ресторантьорство	186	11,488	471,200.30
J	Създаване и разпространение на информация и творчески продукти; далекосъобщения	1	100	1,620.00
K	Финансови и застрахователни дейности	1,558	2,134,379	3,960,318.79
L	Операции с недвижими имоти	15	242,127	5,011,736.60
M	Професионални дейности и научни изследвания	280	815,100	653,167.11

### Дял на сектора в общия оборот на Основен пазар BSE през м. април



- B Добивна промишленост
- C Преработваща промишленост
- D Производство и разпределение на електрическа и топлинна енергия и на газообразни горива
- F Строителство
- G Търговия; ремонт на автомобили и мотоциклети
- H Транспорт, складиране и пощи
- I Хотелиерство и ресторантьорство
- J Създаване и разпространение на информация и творчески продукти; далекосъобщения
- K Финансови и застрахователни дейности
- L Операции с недвижими имоти
- M Професионални дейности и научни изследвания

### Дял на съответния сектор в общия оборот на Основен пазар BSE през последните 365 дни



- B Добивна промишленост
- C Преработваща промишленост
- D Производство и разпределение на електрическа и топлинна енергия и на газообразни горива
- F Строителство
- G Търговия; ремонт на автомобили и мотоциклети
- H Транспорт, складиране и пощи
- I Хотелиерство и ресторантьорство
- J Създаване и разпространение на информация и творчески продукти; далекосъобщения
- K Финансови и застрахователни дейности
- L Операции с недвижими имоти
- M Професионални дейности и научни изследвания

### ТОП 5

### Класация по ЛИКВИДНОСТ

Емисия	Сделки	Обем (лотове)	Оборот (лв.)
Сирма Груп Холдинг АД-София	262	807,758	577,693.01
Аванс Терафонд АДСИЦ-София	244	262,478	492,525.70
Албена АД-к.к. Албена	180	11,039	470,228.80
Монбат АД-София	179	67,007	453,516.35
Химимпорт АД-София	165	358,020	630,123.51

### ТОП 5

### Борсови членове

Оборот (лв.)	Сделки
ИП "Авал ИН" АД 10,022,149.51	ИП "Карол" АД 1,759
ИП "Елана Трейдинг" АД 3,055,488.15	ИП "Елана Трейдинг" АД 1,183
ИП "Карол" АД 2,460,156.34	ИП "Първа Финансова Брокерска Къща" ЕООД 540
ИП "Първа Финансова Брокерска Къща" ЕООД 2,443,555.28	ИП "БенчМарк Финанс" АД 485
ИП "Евро - Финанс" АД 1,017,010.74	ИП "Капман" АД 274

### ТОП 30

### Пазарна капитализация към 30 април 2019

Всички емисии акции на Основен пазар BSE

Емисия	Емитент	Номинал (лв.)	Размер (акции)	Цена 'затваря'	Капитализация (лв.)
7TH	Чайкафарма Висококачествените лекарства АД-София	1.00	82,200,000	9.1500	752,130,000.00
3JR	Софарма АД-София	1.00	134,797,899	3.3800	455,616,898.62
GR6	Градус АД-Стара Загора	1.00	243,608,710	1.7850	434,841,547.35
6C4	Химимпорт АД-София	1.00	239,646,267	1.8100	433,759,743.27
3CZ	ЧЕЗ Разпределение България АД-София	1.00	1,928,000	216.0000	416,448,000.00
5F4	ТБ Първа Инвестиционна Банка АД-София	1.00	110,000,000	3.5800	393,800,000.00
4EN	Еврохолд България АД-София	1.00	197,525,600	1.8500	365,422,360.00
5MH	М+С хидравлик АД-Казанлък	1.00	39,445,200	7.5000	295,839,000.00
5V2	Холдинг Варна АД-Варна	1.00	6,485,897	41.6000	269,813,315.20
1VX	Велграф Асет Мениджмънт АД-София	1.00	68,979,758	3.9000	269,021,056.20
OSP	Спида АД-София	1.00	5,377,619	50.0000	268,880,950.00
5MB	Монбат АД-София	1.00	39,000,000	6.3500	247,650,000.00
SO5	Софарма трейдинг АД-София	1.00	32,905,009	7.1000	233,625,563.90
4CF	ТБ Централна кооперативна банка АД-София	1.00	127,129,970	1.5150	192,601,904.55
6AM	Алкомет АД-Шумен	1.00	17,952,959	10.6000	190,301,365.40
6AB	Албена АД-к.к. Албена	1.00	4,273,126	42.2000	180,325,917.20
5BN	ТБ Българо-Американска Кредитна Банка АД-София	1.00	24,691,313	6.4500	159,258,968.85
6A6	Аванс Терафонд АДСИЦ-София	1.00	85,110,091	1.8500	157,453,668.35
6S6	Софарма имоти АДСИЦ-София	1.00	20,953,944	6.5500	137,248,333.20
ENH	Синтетика АД-София	1.00	3,000,000	42.0000	126,000,000.00
GTH	Инвестиционна Компания Галата АД-Варна	1.00	68,571,234	1.8000	123,428,221.20
5SR	Стара планина Холд АД-София	1.00	21,000,000	5.8500	122,850,000.00
1CZ	ЧЕЗ Електро България АД-София	10.00	5,000	23,800.0000	119,000,000.00
5H4	Болкан енд Сий Пропъртис АДСИЦ-Варна	1.00	6,925,156	16.6000	114,957,589.60
58E	Химснаб България АД-София	1.00	2,494,631	44.8000	111,759,468.80
94G	235 Холдингс АД-София	1.00	5,109,000	21.0000	107,289,000.00
4ID	Индустриален Холдинг България АД-София	1.00	107,400,643	0.9900	106,326,636.57
4KX	Корrado-България АД-Стражица	1.00	13,168,614	6.9000	90,863,436.60
4HE	Хидравлични елементи и системи АД-Ямбол	1.00	18,193,752	4.9600	90,241,009.92
4O1	Проучване и добив на нефт и газ АД-София	1.00	12,228,062	6.5000	79,482,403.00

### Сегмент акции “Premium”

Емисия	Емитент	Номинал (лв.)	Размер (акции)	Цена ‘затваря‘	Капитализация (лв.)
3JR	Софарма АД-София	1.00	134,797,899	3.3800	455,616,898.62
4CF	ТБ Централна кооперативна банка АД-София	1.00	127,129,970	1.5150	192,601,904.55
4KX	Корадо-България АД-Стражица	1.00	13,168,614	6.9000	90,863,436.60
5F4	ТБ Първа Инвестиционна Банка АД-София	1.00	110,000,000	3.5800	393,800,000.00
5MB	Монбат АД-София	1.00	39,000,000	6.3500	247,650,000.00
6C4	Химимпорт АД-София	1.00	239,646,267	1.8100	433,759,743.27
SKK	Сирма Груп Холдинг АД-София	1.00	59,360,518	0.7150	42,442,770.37

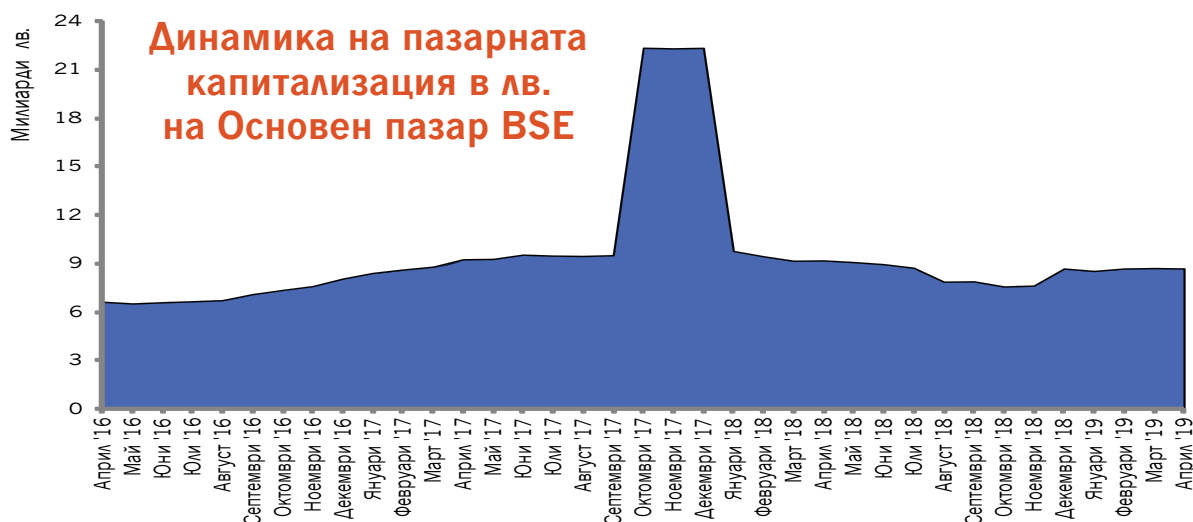
### Сегмент акции “Standard”

Емисия	Емитент	Номинал (лв.)	Размер (акции)	Цена ‘затваря‘	Капитализация (лв.)
94G	235 Холдингс АД-София	1.00	5,109,000	21.0000	107,289,000.00
A72	Агрива Груп Холдинг АД-Варна	1.00	6,800,000	9.7500	66,300,000.00
6AB	Албена АД-к.к. Албена	1.00	4,273,126	42.2000	180,325,917.20
6AM	Алкомет АД-Шумен	1.00	17,952,959	10.6000	190,301,365.40
A4L	Алтерко АД-София	1.00	15,000,000	2.3000	34,500,000.00
A00	БГ Агро АД-Варна	1.00	40,357,440	1.6500	66,589,776.00
5BP	Билборд АД-София	1.00	15,000,000	0.3000	4,500,000.00
BSO	Българска фондова борса АД-София	1.00	6,582,860	5.2000	34,230,872.00
1VX	Велграф Асет Мениджмънт АД-София	1.00	68,979,758	3.9000	269,021,056.20
GR6	Градус АД-Стара Загора	1.00	243,608,710	1.7850	434,841,547.35
5DOV	Доверие Обединен Холдинг АД-София	1.00	18,736,099	2.7200	50,962,189.28
4EH	Еврохолд България АД-София	1.00	197,525,600	1.8500	365,422,360.00
0EA	Елана Агрокредит АД-София	1.00	36,629,925	1.1600	42,490,713.00
52E	Елхим Искра АД-Пазарджик	1.00	25,108,410	0.9600	24,104,073.60
57E	ЕМКА АД-Севлиево	1.00	21,699,726	2.5000	54,249,315.00
5EO	Етропал АД-Етрополе	1.00	5,000,000	5.2500	26,250,000.00
3ZL	Златни пясъци АД-Варна	1.00	6,493,577	2.7000	17,532,657.90
T43	Зърнени Храни България АД-София	1.00	195,660,287	0.2360	46,175,827.73
GTN	Инвестиционна Компания Галата АД-Варна	1.00	68,571,234	1.8000	123,428,221.20
4IN	Инвестор.БГ АД-София	1.00	4,782,362	16.2000	77,474,264.40
4I8	Индустриален Капитал Холдинг АД-София	1.00	15,707,470	2.3000	36,127,181.00
4ID	Индустриален Холдинг България АД-София	1.00	107,400,643	0.9900	106,326,636.57
6R1	Индъстри Дивелпмънт Холдинг АД-София	1.00	9,980,925	2.1000	20,959,942.50
5ODE	Кораборемонтен завод Одесос АД-Варна	1.00	586,642	72.5000	42,531,545.00
4L4	Лавена АД-Шумен	1.00	9,919,410	3.7600	37,296,981.60
5MH	М+С хидравлик АД-Казанлък	1.00	39,445,200	7.5000	295,839,000.00
178B	Нео Лондон Капитал АД-София	100.00	99,950	128.0000	12,793,600.00
3NB	Неохим АД-Димитровград	1.00	2,654,358	24.0000	63,704,592.00
5BR	Параходство Българско речно плаване АД-Русе	1.00	35,708,674	0.7000	24,996,071.80
5PET	Петрол АД-София	4.00	27,312,403	0.7500	20,484,302.25
4O1	Проучване и добив на нефт и газ АД-София	1.00	12,228,062	6.5000	79,482,403.00
RGL	Регала Инвест АД-Варна	1.00	18,428,734	2.8200	51,969,029.88
6R2	Родна Земя Холдинг АД-Добрич	1.00	36,010,600	2.0000	72,021,200.00
3NJ	Св. Св. Константин и Елена Холдинг АД-Варна	1.00	2,309,561	22.6000	52,196,078.60
6S4	Северкооп Гъмза Холдинг АД-София	2.00	5,347,798	4.1000	21,925,971.80
6S5	Сила Холдинг АД-Стара Загора	1.00	36,852,997	2.0200	74,443,053.94
6S7	Синергон Холдинг АД-София	1.00	18,358,849	0.9450	17,349,112.31
EHN	Синтетика АД-София	1.00	3,000,000	42.0000	126,000,000.00
SO5	Софарма трейдинг АД-София	1.00	32,905,009	7.1000	233,625,563.90
6SOA	София Комерс-Заложни къщи АД-София	1.00	2,400,000	3.8000	9,120,000.00

Емисия	Емитент	Номинал (лв.)	Размер (акции)	Цена 'затваря'	Капитализация (лв.)
6SOP	София Комерс-Заложни къщи АД-София	1.00	201,154	4.8400	973,585.36
OSP	Спиди АД-София	1.00	5,377,619	50.0000	268,880,950.00
5SR	Стара планина Холд АД-София	1.00	21,000,000	5.8500	122,850,000.00
5BN	ТБ Българо-Американска Кредитна Банка АД-София	1.00	24,691,313	6.4500	159,258,968.85
5CP	ТБ Тексим Банк АД-София	1.00	27,995,036	2.7800	77,826,200.08
3TV	Топливо АД-София	1.00	5,416,829	3.1400	17,008,843.06
T57	Трейс груп холд АД-София	1.00	24,200,000	2.8000	67,760,000.00
4F6	Фазерлес АД-Силистра	1.00	515,000	20.6000	10,609,000.00
4F8	Формопласт АД-Кърджали	1.00	3,798,905	5.4500	20,704,032.25
4HE	Хидравлични елементи и системи АД-Ямбол	1.00	18,193,752	4.9600	90,241,009.92
58E	Химснаб България АД-София	1.00	2,494,631	44.8000	111,759,468.80
5V2	Холдинг Варна АД-Варна	1.00	6,485,897	41.6000	269,813,315.20
6N3	Холдинг Нов Век АД-София	1.00	4,110,469	16.0000	65,767,504.00
4HS	Холдинг Света София АД-София	1.00	9,940,391	3.7000	36,779,446.70
7TH	Чайкафарма Висококачествените лекарства АД-София	1.00	82,200,000	9.1500	752,130,000.00
1CZ	ЧЕЗ Електро България АД-София	10.00	5,000	23,800.0000	119,000,000.00
3CZ	ЧЕЗ Разпределение България АД-София	1.00	1,928,000	216.0000	416,448,000.00
4PX	Юрий Гагарин АД-Пловдив	1.00	1,003,904	13.3000	13,351,923.20

## Сегмент за дружества със специална инвестиционна цел

Емисия	Емитент	Номинал (лв.)	Размер (акции)	Цена 'затваря'	Капитализация (лв.)
5AX	Актив Пропъртис АДСИЦ-Пловдив	9.00	2,192,011	7.1000	15,563,278.10
5BD	Булленд инвестмънтс АДСИЦ-София	1.00	15,008,125	1.1200	16,809,100.00
5BU	Фонд за недвижими имоти България АДСИЦ-София	1.00	34,641,925	1.8900	65,473,238.25
5EX	Ексклузив Пропърти АДСИЦ-София	1.00	9,452,340	0.7400	6,994,731.60
5H4	Болкан енд Сий Пропъртис АДСИЦ-Варна	1.00	6,925,156	16.6000	114,957,589.60
6A6	Адванс Терафонд АДСИЦ-София	1.00	85,110,091	1.8500	157,453,668.35
6F3	ФеърПлей Пропъртис АДСИЦ-София	1.00	33,145,400	0.4720	15,644,628.80
6S6	Софарма имоти АДСИЦ-София	1.00	20,953,944	6.5500	137,248,333.20
6SB	Супер Боровец Пропърти Фонд АДСИЦ-Варна	1.00	16,179,999	2.2800	36,890,397.72
9BH	Български фонд за вземания АДСИЦ-София	1.00	1,500,000	1.0200	1,530,000.00
E7P	Експат Бета АДСИЦ-София	1.00	5,143,190	0.9500	4,886,030.50
RPR	Рой Пропърти Фънд АДСИЦ-София	1.00	6,162,500	4.8000	29,580,000.00



### Сегмент акции "Premium"

Емисия	Емитент	Сделки	Обем (лотове)	Оборот (лв.)	Валута на търговия	Претеглени и коригирани			Цена 'затваря'	От дата
						Средна цена	Мин. цена	Макс. цена		
3JR	Софарма АД-София	149	81,305	277,637.06	BGN	3.4150	3.2731	3.5500	3.3800	30.04.2019
4CF	ТБ Централна кооперативна банка АД-София	83	60,149	93,041.06	BGN	1.5470	1.5000	1.5950	1.5150	30.04.2019
4KX	Корадо-България АД-Стражица	48	8,981	63,686.75	BGN	7.0910	6.9880	7.2000	6.9000	30.04.2019
5F4	ТБ Първа Инвестиционна Банка АД-София	51	12,761	44,811.12	BGN	3.5120	3.4056	3.6000	3.5800	30.04.2019
5MB	Монбат АД-София	179	67,007	453,516.35	BGN	6.7680	6.3214	6.9746	6.3500	30.04.2019
6C4	Химимпорт АД-София	165	358,020	630,123.51	BGN	1.7600	1.7398	1.8300	1.8100	25.04.2019
SKK	Сирма Груп Холдинг АД-София	262	807,758	577,693.01	BGN	0.7150	0.6906	0.7741	0.7150	30.04.2019

### Сегмент акции "Standard"

Емисия	Емитент	Сделки	Обем (лотове)	Оборот (лв.)	Валута на търговия	Претеглени и коригирани			Цена 'затваря'	От дата
						Средна цена	Мин. цена	Макс. цена		
0EA	Елана Агрокредит АД-София	46	111,182	129,713.13	BGN	1.1670	1.1600	1.1763	1.1600	30.04.2019
0SP	Спиди АД-София	12	563	27,877.60	BGN	49.5160	49.0000	53.0000	50.0000	30.04.2019
178B	Нео Лондон Капитал АД-София	3	4	512.00	BGN	128.0000	128.0000	128.0000	128.0000	01.04.2019
1CZ	ЧЕЗ Електро България АД-София	1	1	23,800.00	BGN	23,800.0000	23,800.0000	23,800.0000	23,800.0000	23.04.2019
1VX	Велграф Асет Мениджмънт АД-София	2	700	2,720.00	BGN	3.8860	3.8800	3.9000	3.9000	30.04.2019
3CZ	ЧЕЗ Разпределение България АД-София	63	277	63,512.00	BGN	229.2850	216.0000	234.3529	216.0000	30.04.2019
3NB	Неохим АД-Димитровград	15	230	5,063.00	BGN	22.0130	21.6000	23.5911	24.0000	25.04.2019
3NJ	Св. Св. Константин и Елена Холдинг АД-Варна	2	95	2,030.00	BGN	21.3680	21.3684	21.3684	22.6000	10.04.2019
3TV	Топливо АД-София	11	1,597	5,067.00	BGN	3.1730	3.0000	3.2000	3.1400	25.04.2019
3ZL	Златни пясъци АД-Варна	6	449	971.50	BGN	2.1640	2.0000	2.3675	2.7000	17.04.2019
4EH	Еврохолд България АД-София	76	46,139	84,378.83	BGN	1.8290	1.7769	1.9800	1.8500	30.04.2019
4F6	Фазерлес АД-Силистра	4	259	5,242.40	BGN	20.2410	20.0000	20.8000	20.6000	25.04.2019
4F8	Формопласт АД-Кърджали	2	77,727	419,727.30	BGN	5.4000	5.4000	5.4500	5.4500	30.04.2019
4HE	Хидравлични елементи и системи АД-Ямбол	25	8,779	43,359.50	BGN	4.9390	4.9159	5.0500	4.9600	30.04.2019
4HS	Холдинг Света София АД-София	71	5,765	21,596.90	BGN	3.7460	3.6800	3.9040	3.7000	30.04.2019
4IS	Индустриален Капитал Холдинг АД-София	30	30,696	70,057.10	BGN	2.2820	2.1800	2.3000	2.3000	30.04.2019
4ID	Индустриален Холдинг България АД-София	63	728,994	750,112.56	BGN	1.0290	0.9900	1.0366	0.9900	30.04.2019
4IN	Инвестор.БГ АД-София	1	100	1,620.00	BGN	16.2000	16.2000	16.2000	16.2000	10.04.2019
4L4	Лавена АД-Шумен	1	13,000	48,880.00	BGN	3.7600	3.7600	3.7600	3.7600	08.04.2019
4O1	Проучване и добив на нефт и газ АД-София	11	1,113	7,503.40	BGN	6.7420	6.5000	7.0000	6.5000	23.04.2019
4PX	Юрий Гагарин АД-Пловдив	3	20	266.00	BGN	13.3000	13.3000	13.3000	13.3000	23.04.2019
52E	Елхим Искра АД-Пазарджик	7	6,106	5,954.82	BGN	0.9750	0.9600	0.9800	0.9600	24.04.2019
57E	ЕМКА АД-Севлиево	3	385	980.50	BGN	2.5470	2.5000	2.5600	2.5000	30.04.2019
58E	Химснаб България АД-София	1	7	313.60	BGN	44.8000	44.8000	44.8000	44.8000	30.04.2019
5BN	ТБ Българо-Американска Кредитна Банка АД-София	16	39,136	252,427.20	BGN	6.4500	6.4500	6.4500	6.4500	23.04.2019
5BP	Билборд АД-София	10	7,920	2,397.22	BGN	0.3030	0.2992	0.3100	0.3000	30.04.2019
5BR	Параходство Българско речно плаване АД-Русе	3	6,056	4,273.20	BGN	0.7060	0.7000	0.7059	0.7000	25.04.2019
5CP	ТБ Тексим Банк АД-София	11	25,050	69,640.00	BGN	2.7800	2.7800	2.8000	2.7800	18.04.2019
5DOV	Доверие Обединен Холдинг АД-София	116	65,459	173,340.42	BGN	2.6480	2.5900	2.7200	2.7200	30.04.2019
5EO	Етропал АД-Етрополе	5	99	497.25	BGN	5.0230	5.0227	5.0227	5.2500	23.04.2019
5MH	М+С хидравлик АД-Казанлък	22	3,359	25,421.50	BGN	7.5680	7.5000	7.7500	7.5000	30.04.2019
5ODE	Кораборемонтен завод Одесос АД-Варна	10	67	4,918.50	BGN	73.4100	72.0000	77.5000	72.5000	25.04.2019
5PET	Петрол АД-София	5	1,645	1,164.00	BGN	0.7080	0.7000	0.7500	0.7500	25.04.2019
5SR	Стара планина Холд АД-София	59	16,908	100,458.55	BGN	5.9410	5.8556	6.2045	5.8500	25.04.2019
5V2	Холдинг Варна АД-Варна	107	2,158	85,384.80	BGN	39.5670	37.0000	41.4320	41.6000	30.04.2019
6AB	Албена АД-к.к. Албена	180	11,039	470,228.80	BGN	42.5970	42.2000	43.1805	42.2000	30.04.2019
6AM	Алкомет АД-Шумен	15	1,030	11,158.00	BGN	10.8330	10.6000	11.7000	10.6000	30.04.2019
6N3	Холдинг Нов Век АД-София	11	265	4,138.00	BGN	15.6150	14.7000	16.0000	16.0000	30.04.2019
6R1	Индъстри Дивелъпмънт Холдинг АД-София	1	10	21.00	BGN	2.1000	2.1000	2.1000	2.1000	18.04.2019



Емисия	Емитент	Сделки	Обем (лотове)	Оборот (лв.)	Валута на търговия	Претеглени и коригирани			Цена 'затваря'	От дата
						Средна цена	Мин. цена	Макс. цена		
6R2	Родна Земя Холдинг АД-Добрич	11	38,200	71,122.00	BGN	1.8620	1.8600	2.0000	2.0000	30.04.2019
6S4	Северкооп Гъмза Холдинг АД-София	66	35,580	140,715.30	BGN	3.9550	3.5600	4.0974	4.1000	30.04.2019
6S5	Сила Холдинг АД-Стара Загора	1	213	430.26	BGN	2.0200	2.0200	2.0200	2.0200	23.04.2019
6S7	Синергон Холдинг АД-София	10	2,479	2,399.94	BGN	0.9680	0.9455	0.9800	0.9450	30.04.2019
6SOA	София Комерс-Заложни къщи АД-София	15	3,009	11,342.72	BGN	3.7700	3.7600	3.8000	3.8000	30.04.2019
6SOP	София Комерс-Заложни къщи АД-София	6	1,135	5,528.12	BGN	4.8710	4.8000	4.9913	4.8400	17.04.2019
7TH	Чайкафарма Висококачествените лекарства АД-София	27	3,790	36,008.90	BGN	8.6360	8.3882	9.1500	9.1500	25.04.2019
94G	235 Холдингс АД-София	5	240,721	5,005,091.00	BGN	20.7920	20.0000	21.0000	21.0000	25.04.2019
A4L	Алтерко АД-София	12	12,104	29,913.42	BGN	2.4710	2.3089	2.5400	2.3000	24.04.2019
A72	Агрива Груп Холдинг АД-Варна	18	7,342	75,474.10	BGN	10.2800	9.7500	10.4000	9.7500	30.04.2019
BSO	Българска фондова борса АД-София	37	10,226	53,341.45	BGN	5.2160	5.0590	5.5000	5.2000	30.04.2019
EHN	Синтетика АД-София	4	100	4,200.00	BGN	42.0000	42.0000	42.0000	42.0000	30.04.2019
GR6	Градус АД-Стара Загора	43	39,969	70,397.30	BGN	1.7610	1.7500	1.7850	1.7850	30.04.2019
GTH	Инвестиционна Компания Галата АД-Варна	2	600	1,070.00	BGN	1.7830	1.7600	1.8000	1.8000	30.04.2019
S05	Софарма трейдинг АД-София	33	2,773	19,851.35	BGN	7.1590	7.0931	7.2500	7.1000	30.04.2019
T43	Зърнени Храни България АД-София	16	17,757	4,233.22	BGN	0.2380	0.2346	0.2500	0.2360	25.04.2019
T57	Трейс груп холд АД-София	97	32,595	90,769.68	BGN	2.7850	2.6657	2.8400	2.8000	25.04.2019

### Сегмент за дружества със специална инвестиционна цел

Емисия	Емитент	Сделки	Обем (лотове)	Оборот (лв.)	Валута на търговия	Претеглени и коригирани			Цена 'затваря'	От дата
						Средна цена	Мин. цена	Макс. цена		
5AX	Актив Пропъртис АДСИЦ-Пловдив	10	2,192	15,460.50	BGN	7.0530	6.7286	7.1284	7.1000	30.04.2019
5BD	Булленд инвестимънтс АДСИЦ-София	1	100	112.00	BGN	1.1200	1.1200	1.1200	1.1200	30.04.2019
5BU	Фонд за недвижими имоти България АДСИЦ-София	112	164,019	313,657.80	BGN	1.9120	1.8788	1.9397	1.8900	30.04.2019
5EX	Ексклузив Пропърти АДСИЦ-София	1	1,000	740.00	BGN	0.7400	0.7400	0.7400	0.7400	18.04.2019
5H4	Болкан енд Сий Пропъртис АДСИЦ-Варна	2	150	2,480.00	BGN	16.5330	16.5000	16.6000	16.6000	30.04.2019
6A6	Аванс Терафонд АДСИЦ-София	244	262,478	492,525.70	BGN	1.8760	1.8313	1.9261	1.8500	30.04.2019
6F3	ФьврПлей Пропъртис АДСИЦ-София	12	23,915	11,628.46	BGN	0.4860	0.4726	0.5300	0.4720	30.04.2019
6S6	Софарма имоти АДСИЦ-София	62	34,413	224,178.90	BGN	6.5140	6.4553	6.5500	6.5500	30.04.2019
6SB	Супер Боровец Пропърти Фонд АДСИЦ-Варна	2	400	896.00	BGN	2.2400	2.2000	2.2800	2.2800	10.04.2019
E7P	Експлат Бета АДСИЦ-София	1	5	4.75	BGN	0.9500	0.9500	0.9500	0.9500	25.04.2019

### Сегмент за облигации

Емисия	Емитент	Сделки	Обем (лотове)	Оборот (лв.)	Валута на търговия	Чисти цени (% от номинала)			Цена 'затваря'	От дата
						Средна цена	Мин. цена	Макс. цена		
4CFB	CB Central Cooperative Bank AD-Sofia	1	5	10,147.08	EUR	102.5000	102.5000	102.5000	102.5000	15.04.2019
5MBA	Monbat AD-Sofia	2	11	21,645.33	EUR	99.9500	99.5000	100.0000	99.5000	15.04.2019
8AVA	Asterion Bulgaria AD-Sofia	1	1	1,189.61	EUR	100.0000	100.0000	100.0000	100.0000	25.04.2019
9RTE	HypoCredit AD-Sofia	1	110	72,012.79	EUR	50.0000	50.0000	50.0000	50.0000	17.04.2019
S28H	Starcom Holding AD-Etropole	1	3	3,000.00	BGN	100.0000	100.0000	100.0000	100.0000	18.04.2019

### Сегмент за компенсаторни инструменти

Емисия	Емитент	Сделки	Обем (лотове)	Оборот (лв.)	Валута на търговия	Претеглени цени			Цена 'затваря'	От дата
						Средна цена	Мин. цена	Макс. цена		
BLKB	Жилищни компенсаторни записи, издадени по ЗОСОИ	9	21,737	6,559.10	BGN	0.3020	0.2900	0.3172	0.2900	25.04.2019
BLKC	Поименни компенсаторни бонове, издадени по ЗСПЗ и ЗВСВГЗГФ	99	229,535	180,588.49	BGN	0.7870	0.7202	0.8298	0.7900	30.04.2019
BLKD	Компенсаторни записи, издадени по ЗОСОИ	31	192,293	60,858.14	BGN	0.3160	0.2919	0.3395	0.3100	30.04.2019

### Сегмент за борсово търгувани продукти

Емисия	Емитент	Сделки	Обем (лотове)	Оборот (лв.)	Валута на търговия	Претеглени цени			Цена 'затваря'	От дата
						Средна цена	Мин. цена	Макс. цена		
BF3N	ФьърПлей Пропъртис АДСИЦ-София	1	30,000	30.00	BGN	0.0010	0.0010	0.0010	0.0010	05.04.2019
BGX	БТФ Expat Bulgaria SOFIX UCITS ETF	10	7,913	7,936.85	BGN	1.0030	0.9900	1.0250	1.0000	25.04.2019
ECDC	БТФ Expat Croatia CROBEX UCITS ETF	1	126	207.74	EUR	0.8430	0.8430	0.8430	0.8430	12.04.2019
HUBE	БТФ Expat Hungary BUX UCITS ETF	1	500	891.86	EUR	0.9120	0.9120	0.9120	0.9120	23.04.2019
PLX	БТФ Expat Poland WIG20 UCITS ETF	1	500	874.26	EUR	0.8940	0.8940	0.8940	0.8940	23.04.2019
ROX	БТФ Expat Romania BET UCITS ETF	1	500	945.64	EUR	0.9670	0.9670	0.9670	0.9670	23.04.2019
SLQX	БТФ Expat Slovenia SBI TOP UCITS ETF	3	5,970	10,284.01	EUR	0.8810	0.8790	0.9000	0.9000	23.04.2019

Сегмент за права (няма сделки през текущия период)

Сегмент за държавни ценни книжа (няма сделки през текущия период)

Сегмент за първично публично предлагане (няма сделки през текущия период)

Сегмент за приватизация (няма сделки през текущия период)

### Обобщена статистика за търговията на регулиран пазар с емисиите, включени в индексите

Индекс	Обем		Оборот		Сделки	
	Общо лотове	% от целия обем	Общо (лв.)	% от целия оборот	Общ брой	% от всички сделки
SOFIX	2,760,658	77.82%	3,848,696.35	32.75%	1,598	56.73%
BGBX 40	3,066,774	86.45%	5,788,532.04	49.26%	2,646	93.93%
BG REIT	429,270	12.10%	826,494.60	7.03%	372	13.21%
BG TR30	3,210,308	90.49%	10,393,894.50	88.45%	2,322	82.43%
CGIX *	1,772,347	49.96%	2,305,800.04	19.62%	832	29.53%

### Капитализация на емисиите от индексите

Индекс	Общо	% от общата капитализация
SOFIX	3,429,693,984.81	39.44%
BGBX 40	6,792,679,231.27	78.11%
BG REIT	471,407,997.42	5.42%
BG TR30	5,551,967,903.51	63.84%
CGIX *	1,201,719,082.11	13.82%

\* CGIX е индекс на Националната комисия по корпоративно управление, който само се изчислява и разпространява от БФБ АД, считано от 19 септември 2011 год.

### Динамика на SOFIX през април



### Динамика на емисиите от SOFIX

Емитент	Мин. цена	Макс. цена	Обем (акции)	Сделки	Оборот (лв.)
Аванс Терафонд АДСИЦ	1.8200	1.9350	262,478	244	492,525.70
Градус АД	1.7500	1.7850	39,969	43	70,397.30
Доверие Обединен Холдинг АД	2.5400	2.7600	65,459	116	173,340.42
Еврохолд България АД	1.7200	2.0000	46,139	76	84,378.83
Елана Агрокредит АД	1.1600	1.1800	111,182	46	129,713.13
Индустиален Холдинг България АД	0.9900	1.0400	728,994	63	750,112.56
М+С хидравлик АД	7.5000	7.7500	3,359	22	25,421.50
Сирма Груп Холдинг АД	0.6850	0.7950	807,758	262	577,693.01
Софарма АД	3.2300	3.6100	81,305	149	277,637.06
Стара планина Холд АД	5.8500	6.2500	16,908	59	100,458.55
ТБ Първа Инвестиционна Банка АД	3.4000	3.6400	12,761	51	44,811.12
ТБ Централна кооперативна банка АД	1.4850	1.6200	60,149	83	93,041.06
Фонд за недвижими имоти България АДСИЦ	1.8700	1.9500	164,019	112	313,657.80
Химимпорт АД	1.7350	1.8400	358,020	165	630,123.51
Холдинг Варна АД	36.8000	41.8000	2,158	107	85,384.80

### Динамика на емисиите от BGVX 40

Емитент	Мин. цена	Макс. цена	Обем (акции)	Сделки	Оборот (лв.)
Агрия Груп Холдинг АД	9.7500	10.4000	7,342	18	75,474.10
Аванс Терафонд АДСИЦ	1.8200	1.9350	262,478	244	492,525.70
Актив Пропъртис АДСИЦ	6.6000	7.4000	2,192	10	15,460.50
Албена АД	41.6000	43.4000	11,039	180	470,228.80
Алтерко АД	2.3000	2.5400	12,104	12	29,913.42
Българска фондова борса АД	5.0000	5.5000	10,226	37	53,341.45
Велграф Асет Мениджмънт АД	3.8800	3.9000	700	2	2,720.00
Градус АД	1.7500	1.7850	39,969	43	70,397.30
Доверие Обединен Холдинг АД	2.5400	2.7600	65,459	116	173,340.42
Еврохолд България АД	1.7200	2.0000	46,139	76	84,378.83
Елана Агрокредит АД	1.1600	1.1800	111,182	46	129,713.13
Елхим Искра АД	0.9600	0.9800	6,106	7	5,954.82
Зърнени Храни България АД	0.2300	0.2500	17,757	16	4,233.22
Инвестиционна Компания Галата АД	1.7600	1.8000	600	2	1,070.00
Индустиален Капитал Холдинг АД	2.1800	2.3200	30,696	30	70,057.10
Индустиален Холдинг България АД	0.9900	1.0400	728,994	63	750,112.56
Корадо-България АД	6.9000	7.2500	8,981	48	63,686.75
Монбат АД	6.3000	7.1500	67,007	179	453,516.35
М+С хидравлик АД	7.5000	7.7500	3,359	22	25,421.50
Неохим АД	21.6000	24.8000	230	15	5,063.00
Проучване и добив на нефт и газ АД	6.5000	7.0000	1,113	11	7,503.40
Северкооп Гъмза Холдинг АД	3.5400	4.1000	35,580	66	140,715.30
Синергон Холдинг АД	0.9450	0.9800	2,479	10	2,399.94
Сирма Груп Холдинг АД	0.6850	0.7950	807,758	262	577,693.01
Софарма АД	3.2300	3.6100	81,305	149	277,637.06
Софарма имоти АДСИЦ	6.4500	6.5500	34,413	62	224,178.90
Софарма трейдинг АД	7.0500	7.2500	2,773	33	19,851.35
София Комерс-Заложни къщи АД	3.6200	3.8200	3,009	15	11,342.72
Спиди АД	49.0000	53.0000	563	12	27,877.60
Стара планина Холд АД	5.8500	6.2500	16,908	59	100,458.55
ТБ Първа Инвестиционна Банка АД	3.4000	3.6400	12,761	51	44,811.12
ТБ Централна кооперативна банка АД	1.4850	1.6200	60,149	83	93,041.06
Трейс груп холд АД	2.6400	2.8600	32,595	97	90,769.68
Фонд за недвижими имоти България АДСИЦ	1.8700	1.9500	164,019	112	313,657.80
Хидравлични елементи и системи АД	4.9000	5.0500	8,779	25	43,359.50
Химимпорт АД	1.7350	1.8400	358,020	165	630,123.51
Холдинг Варна АД	36.8000	41.8000	2,158	107	85,384.80
Холдинг Света София АД	3.6600	3.9600	5,765	71	21,596.90
Чайкафарма Висококачествените лекарства АД	8.9000	9.8000	3,790	27	36,008.90
ЧЕЗ Разпределение България АД	216.0000	238.0000	277	63	63,512.00

### Динамика на BGVX 40 през април



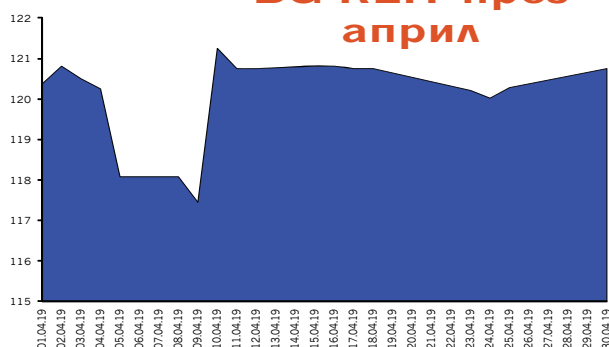
### Динамика на емисиите от BG REIT

Емитент	Мин. цена	Макс. цена	Обем (акции)	Сделки	Оборот (лв.)
Аванс Терафонд АДСИЦ	1.8200	1.9350	262,478	244	492,525.70
Актив Пропъртис АДСИЦ	6.6000	7.4000	2,192	10	15,460.50
Болкан енд Сий Пропъртис АДСИЦ	16.5000	16.6000	150	2	2,480.00
Рой Пропърти Фънд АДСИЦ	n/a	n/a	0	0	0.00
Супер Боровец Пропърти Фонд АДСИЦ	2.2000	2.2800	400	2	896.00
Фонд за недвижими имоти България АДСИЦ	1.8700	1.9500	164,019	112	313,657.80
ЦКБ Риъл Истейт Фонд АДСИЦ	40.6000	47.8000	31	2	1,474.60

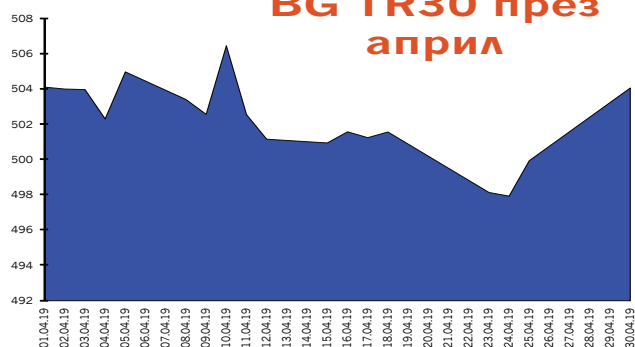
### Динамика на емисиите от BG TR30

Емитент	Мин. цена	Макс. цена	Обем (акции)	Сделки	Оборот (лв.)
235 Холдингс АД	20.0000	21.0000	240,721	5	5,005,091.00
Аванс Терафонд АДСИЦ	1.8200	1.9350	262,478	244	492,525.70
Актив Пропъртис АДСИЦ	6.6000	7.4000	2,192	10	15,460.50
Албена АД	41.6000	43.4000	11,039	180	470,228.80
Болкан енд Сий Пропъртис АДСИЦ	16.5000	16.6000	150	2	2,480.00
Българска фондова борса АД	5.0000	5.5000	10,226	37	53,341.45
Велграф Асет Мениджмънт АД	3.8800	3.9000	700	2	2,720.00
Градус АД	1.7500	1.7850	39,969	43	70,397.30
Доверие Обединен Холдинг АД	2.5400	2.7600	65,459	116	173,340.42
Еврохолд България АД	1.7200	2.0000	46,139	76	84,378.83
Елана Агрокредит АД	1.1600	1.1800	111,182	46	129,713.13
Инвестиционна Компания Галата АД	1.7600	1.8000	600	2	1,070.00
Индустиален Холдинг България АД	0.9900	1.0400	728,994	63	750,112.56
М+С хидравлик АД	7.5000	7.7500	3,359	22	25,421.50
Монбат АД	6.3000	7.1500	67,007	179	453,516.35
Родна Земя Холдинг АД	1.8600	2.0000	38,200	11	71,122.00
Северкооп Гъмза Холдинг АД	3.5400	4.1000	35,580	66	140,715.30
Сирма Груп Холдинг АД	0.6850	0.7950	807,758	262	577,693.01
Софарма АД	3.2300	3.6100	81,305	149	277,637.06
Софарма имоти АДСИЦ	6.4500	6.5500	34,413	62	224,178.90
Софарма трейдинг АД	7.0500	7.2500	2,773	33	19,851.35
Стара планина Холд АД	5.8500	6.2500	16,908	59	100,458.55
ТБ Първа Инвестиционна Банка АД	3.4000	3.6400	12,761	51	44,811.12
ТБ Централна кооперативна банка АД	1.4850	1.6200	60,149	83	93,041.06
Фонд за недвижими имоти България АДСИЦ	1.8700	1.9500	164,019	112	313,657.80
Химимпорт АД	1.7350	1.8400	358,020	165	630,123.51
Химснаб България АД	44.8000	44.8000	7	1	313.60
Холдинг Варна АД	36.8000	41.8000	2,158	107	85,384.80
Холдинг Света София АД	3.6600	3.9600	5,765	71	21,596.90
ЧЕЗ Разпределение България АД	216.0000	238.0000	277	63	63,512.00

**Динамика на BG REIT през април**



**Динамика на BG TR30 през април**



### Индекс на компаниите с добро корпоративно управление CGIX

### Динамика на емисиите от CGIX

Емитент	Мин. цена	Макс. цена	Обем (акции)	Сделки	Оборот (лв.)
Българска фондова борса АД	5.0000	5.5000	10,226	37	53,341.45
Индустриален Холдинг България АД	0.9900	1.0400	728,994	63	750,112.56
Монбат АД	6.3000	7.1500	67,007	179	453,516.35
Сирма Груп Холдинг АД	0.6850	0.7950	807,758	262	577,693.01
Софарма АД	3.2300	3.6100	81,305	149	277,637.06
Стара планина Холд АД	5.8500	6.2500	16,908	59	100,458.55
ТБ Централна кооперативна банка АД	1.4850	1.6200	60,149	83	93,041.06



CGIX е индекс, включващ седемте компании с най-добро корпоративно управление, допуснати до търговия на Борсата, като въпросните дружества се определят от Националната комисия по корпоративно управление.

Началната дата на изчисляване на CGIX е 19 септември 2011 год.

CGIX се изчислява и разпространява от Българска фондова борса АД.

Правилата за изчисляване на Индекса на компаниите с добро корпоративно управление CGIX са достъпни на [http://download.bse-sofia.bg/others/CGIX\\_Index\\_Rules\\_BG.pdf](http://download.bse-sofia.bg/others/CGIX_Index_Rules_BG.pdf)

### Сегмент акции "Premium" \* (на база неконсолидирани отчети\*\*)

Код	Емитент	P / E	P / S	P / B	P / EBIT	ROA	EBIT / Total Asts	ROE	EBIT / Equity	Current ratio	Debt / Equity	Assets / Turnover
4KX	Корадо-България АД-Стражица	17.51	2.09	4.51		0.18	0.24	0.25	0.34	2.57	0.22	1.49
5MB	Монбат АД-София	25.36	0.72	1.54	20.45	0.03	0.04	0.06	0.08	1.64	0.86	1.04
SKK	Сирма Груп Холдинг АД-София	16.35	7.21	0.59	12.67	0.03	0.04	0.04	0.05	0.73	0.22	0.07
3JR	Софарма АД-София	12.38	1.87	0.84	9.08	0.05	0.07	0.07	0.09	2.12	0.17	0.36
5F4	ТБ Първа Инвестиционна Банка АД-София	4.62	1.05	0.45		0.01		0.10				0.04
4CF	ТБ Централна кооперативна банка АД-София	6.62	0.96	0.36				0.06				0.03
6C4	Химимпорт АД-София	11.83	228.90	0.36		0.02		0.03		2.79	0.07	0.04

### Сегмент акции "Premium" \* (на база консолидирани отчети\*\*)

Код	Емитент	P / E	P / S	P / B	P / EBIT	ROA	EBIT / Total Asts	ROE	EBIT / Equity	Current ratio	Debt / Equity	Assets / Turnover
4KX	Корадо-България АД-Стражица											
5MB	Монбат АД-София	89.74	0.85	1.07	10.44	0.01	0.05	0.01	0.10	1.99	0.76	0.65
SKK	Сирма Груп Холдинг АД-София	6.12	0.69	0.47	3.11	0.05	0.10	0.08	0.16	0.93	0.21	0.44
3JR	Софарма АД-София	14.00	0.35	0.86	5.60	0.03	0.07	0.06	0.15	1.23	0.63	1.20
5F4	ТБ Първа Инвестиционна Банка АД-София	4.10	0.99	0.43		0.01		0.11				0.04
4CF	ТБ Централна кооперативна банка АД-София	4.60	0.83	0.39		0.01		0.09				0.04
6C4	Химимпорт АД-София	6.37	0.97	0.32		0.01		0.05		1.10	2.22	1.30

### Сегмент акции "Standard" \* (на база неконсолидирани отчети\*\*)

Код	Емитент	P / E	P / S	P / B	P / EBIT	ROA	EBIT / Total Asts	ROE	EBIT / Equity	Current ratio	Debt / Equity	Assets / Turnover
94G	235 Холдингс АД-София			21.22						7.25		
A72	Агрива Груп Холдинг АД-Варна	38.79	96.65	1.23		0.01		0.03		0.70	0.92	0.04
6AB	Албена АД-к.к. Албена	16.29	1.77	0.38	6.51	0.02	0.05	0.02	0.06	0.31	0.14	0.17
6AM	Алкомет АД-Шумен	14.02	0.52	0.88	6.53	0.04	0.09	0.07	0.16	1.44	0.59	1.14
A4L	Алтерко АД-София	48.57	86.80	1.91		0.03		0.04		0.96	0.21	0.02
A00	БГ Агро АД-Варна	2561.15	153.79	1.27						24.33		0.01
5BP	Билборд АД-София	14.00	0.57	0.24	2.97	0.01	0.05	0.02	0.07	2.64	0.31	0.27
BSO	Българска фондова борса АД-София	80.25	17.11	3.16		0.03		0.04		4.27	0.01	0.16
1VX	Велграф Асет Мениджмънт АД-София	80.98	17.28	2.34	36.10	0.02	0.04	0.03	0.07	1.73	0.25	0.09
GR6	Градус АД-Стара Загора	16.28		1.31						1931.86		
5DOV	Доверие Обединен Холдинг АД-София		96.73	1.59						6.53	1.08	0.02
4EN	Еврохолд България АД-София	220.13	607.01	1.08						0.16	0.58	0.04
0EA	Елана Агрокредит АД-София	16.54	5.27	1.01		0.04		0.07		6.98	0.42	0.13
52E	Елхим Искра АД-Пазарджик	48.89	0.65	0.70		0.01	0.07	0.02	0.07	8.64	0.02	1.04
57E	ЕМКА АД-Севлиево	15.41	0.53	1.32	8.22	0.08	0.15	0.09	0.17	7.74		2.30
5EO	Етропол АД-Етрополе	558.08	3.06	4.94	30.29		0.07	0.01	0.16	0.83	0.65	0.66
3ZL	Златни пясъци АД-Варна		1.35	0.15	89.90					6.95	0.01	0.10
T43	Зърнени Храни България АД-София	14.19	34.74	0.17		0.01		0.01		1.48	0.02	
GTN	Инвестиционна Компания Галата АД-Варна		1020.07	1.62						2.15		
4IN	Инвестор.БГ АД-София	673.69	8.60	1.93						2.18		0.20
4I8	Индустриален Капитал Холдинг АД-София	19.36		1.50		0.07		0.08		11.63		0.13
4ID	Индустриален Холдинг България АД-София	16.70	14053.16	0.45		0.02		0.03		0.14	0.07	0.03
6R1	Индъстри Дивелпмънт Холдинг АД-София	5.14	68.20	1.03	124.42	0.06		0.22	0.01	2.33	1.74	0.14
5ODE	Кораборемонтен завод Одесос АД-Варна	34.45	1.25	0.67	11.69	0.02	0.05	0.02	0.06	2.05		0.49
4L4	Лавена АД-Шумен	26.97	1.11	2.53	8.88	0.03	0.08	0.05	0.14	2.10	0.52	0.62
5MH	М+С хидравлик АД-Казанлък	20.16	2.38	3.79	12.24	0.16	0.27	0.20	0.32	3.62		1.37
178B	Нео Лондон Капитал АД-София	3.41		0.79		0.12		0.27		13.01	1.42	

\* При изчисленията се използва последна средно-претеглена цена към края на месеца

\*\* Данните са от финансовите отчети за последните 12 месеца

Методологията за изчисляване на финансови коефициенти е достъпна на <http://download.bse-sofia.bg/pdf/methodology.pdf>

# Финансови коефициенти

АПРИЛ  
2019

Код	Емитент	P / E	P / S	P / B	P / EBIT	ROA	EBIT / Total Asts	ROE	EBIT / Equity	Current ratio	Debt / Equity	Assets / Turnover
3NB	Неохим АД-Димитровград		0.25	0.63						1.31	0.24	1.56
5BR	Параходство Българско речно плаване АД-Русе	284.05	2.11	0.35						0.78	0.05	0.13
5PET	Петрол АД-София		0.04	1.08	7.90		0.02		0.11	1.67	2.56	4.59
401	Проучване и добив на нефт и газ АД-София	28.05	3.27	0.85	10.91	0.02	0.06	0.03	0.08	2.00	0.04	0.20
RGL	Регала Инвест АД-Варна	1297.76	124.49	2.17			0.01		0.01	0.05	0.13	0.02
6R2	Родна Земя Холдинг АД-Добрич	11.22	20.59	1.24	60.57	0.05	0.01	0.15	0.03	1.73	1.19	0.11
3NJ	Св. Св. Константин и Елена Холдинг АД-Варна	43.52	4.54	1.37	10.67	0.02	0.07	0.03	0.11	0.95	0.18	0.17
6S4	Северкооп Гъмза Холдинг АД-София	10.51	457.25	0.97		0.04		0.09		4.70	1.29	0.10
6S5	Сила Холдинг АД-Стара Загора	15.51		1.43		0.07		0.10		24.64	0.21	0.10
6S7	Синергон Холдинг АД-София		81.49	0.13						8.95	0.40	
EHN	Синтетика АД-София		3937.50	7.70						3.33	0.32	
SO5	Софарма трейдинг АД-София	13.00	0.32	2.92	9.58	0.05	0.07	0.24	0.32	1.11	2.02	2.04
6SOA	София Комерс-Заложни къщи АД-София	8.64	1.52	0.81	7.37					19.23	0.02	
OSP	Спида АД-София	22.12	2.13	4.90	10.41	0.13	0.27	0.24	0.50	0.72	0.94	1.30
5SR	Стара планина Холд АД-София	21.53	1463.90	3.19		0.13		0.15		2.98		0.16
5BN	ТБ Българо-Американска Кредитна Банка АД-София	13.67	3.76	0.88		0.01		0.07				0.03
5CP	ТБ Тексим Банк АД-София		5.92	2.15								0.05
3TV	Топливо АД-София		0.10	0.16						1.84	0.48	0.96
T57	Трейс груп холд АД-София	10.62	0.34	0.62	19.35	0.03	0.02	0.06	0.03	1.65	0.17	1.06
4F6	Фазерлес АД-Силистра	117.88	0.84	0.48			0.04		0.04	29.81	0.02	0.55
4F8	Формопласт АД-Кърджали		13.29	8.08			0.05		0.06	2.47		0.49
4HE	Хидравлични елементи и системи АД-Ямбол			2.28						2.83		
58E	Химснаб България АД-София	57.31	75.41	1.31	273.92	0.02		0.02		2.92		0.01
5V2	Холдинг Варна АД-Варна	72.93	63.71	1.47	82.80					2.34	0.39	
6N3	Холдинг Нов Век АД-София	67.10	14.76	1.94	24.11	0.01	0.02	0.03	0.08	0.57	1.88	0.05
4HS	Холдинг Света София АД-София	8.52	14094.24	1.06		0.06		0.18		1.09	0.88	0.10
7TH	Чайкафарма Висококачествените лекарства АД-София	56.62	16.69	7.03		0.11	0.16	0.13	0.18	5.00	0.11	0.37
1CZ	ЧЕЗ Електро България АД-София	7.73	0.23	0.86		0.05	0.06	0.12	0.13	1.82	0.06	1.77
3CZ	ЧЕЗ Разпределение България АД-София	108.42	1.18	0.70	5.26		0.09			0.73	0.19	0.40
4PX	Юрий Гагарин АД-Пловдив	4.46	0.12	0.16	1.27	0.03	0.09	0.04	0.13	1.73	0.14	0.93

## Сегмент акции "Standard" \* (на база консолидирани отчети\*\*)

Код	Емитент	P / E	P / S	P / B	P / EBIT	ROA	EBIT / Total Asts	ROE	EBIT / Equity	Current ratio	Debt / Equity	Assets / Turnover
94G	235 Холдингс АД-София			21.25						505.30		
A72	Агрива Груп Холдинг АД-Варна	4.49	0.24	0.46	2.80	0.05	0.08	0.13	0.20	1.22	1.09	0.94
6AB	Албена АД-к.к. Албена	17.83	1.36	0.37	5.18	0.02	0.05	0.02	0.07	0.52	0.21	0.21
6AM	Алкомет АД-Шумен	13.88	0.52	0.87	6.50	0.04	0.09	0.07	0.16	1.55	0.57	1.14
A4L	Алтерко АД-София	12.26	0.77	1.20	8.19	0.07	0.10	0.11	0.16	1.64	0.18	1.10
A00	БГ Агро АД-Варна	13.08	0.68	0.97	7.73	0.05	0.08	0.08	0.13	0.92	0.55	0.90
5BP	Билборд АД-София	17.30	0.13	0.22	1.13	0.01	0.08	0.01	0.19	0.84	0.78	0.70
B50	Българска фондова борса АД-София	8.45	3.75	2.37	9.00	0.05	0.04	0.32	0.30	1.12	0.01	0.11
1VX	Велграф Асет Мениджмънт АД-София	49.93	22.65	2.26	29.04					1.37	0.27	
GR6	Градус АД-Стара Загора	25.80	2.76	1.34	17.85					4.65	0.04	
5DOV	Доверие Обединен Холдинг АД-София	26.54	0.35	0.75	4.62	0.01	0.05	0.03	0.17	1.45	0.85	0.74
4EH	Еврохолд България АД-София	23.73	0.30	2.13	40.05	0.01	0.01	0.09	0.05	1.17	2.17	0.94
57E	ЕМКА АД-Севлиево	3.67	0.17	0.75	2.83					4.34	0.53	
5EO	Етропал АД-Етрополе	398.63	3.02	4.83	29.03		0.07	0.01	0.16	0.86	0.64	0.65

\* При изчисленията се използва последна средно-претеглена цена към края на месеца

\*\* Данните са от финансовите отчети за последните 12 месеца

Методологията за изчисляване на финансови коефициенти е достъпна на <http://download.bse-sofia.bg/pdf/methodology.pdf>



Код	Емитент	P / E	P / S	P / B	P / EBIT	ROA	EBIT / Total Asts	ROE	EBIT / Equity	Current ratio	Debt / Equity	Assets / Turnover
3ZL	Златни пясъци АД-Варна		0.65	0.16	5.08		0.03		0.03	8.07	0.02	0.23
T43	Зърнени Храни България АД-София	27.92	0.52	0.19	3.25		0.03	0.01	0.06	1.52	0.21	0.20
4IN	Инвестор.БГ АД-София		4.59	2.09						1.52	0.30	0.30
4I8	Индустриален Капитал Холдинг АД-София	11.92	0.15	0.70	1.17	0.02	0.19	0.06	0.64	4.56	0.02	1.48
4ID	Индустриален Холдинг България АД-София	7.34	0.89	0.33	3.09	0.03	0.08	0.05	0.11	1.26	0.19	0.27
6R1	Индъстри Дивелпмънт Холдинг АД-София	1.89	3.39	0.73	7.23	0.10	0.03	0.40	0.10	2.24	1.94	0.17
5ODE	Кораборемонтен завод Одесос АД-Варна	14.52	1.47	0.68	11.15	0.04	0.05	0.05	0.06	3.53	0.14	0.38
4L4	Лавена АД-Шумен	22.41	1.11	2.48	7.71	0.03	0.09	0.05	0.16	1.91	0.52	0.61
5MH	М+С хидравлик АД-Казанлък	19.54	2.32	3.94	11.76					3.49		
3NB	Неохим АД-Димитровград		0.25	0.62						1.32	0.24	1.57
5BR	Параходство Българско речно плаване АД-Русе	16.83	1.38	0.31	11.86	0.01	0.02	0.02	0.03	1.46	0.03	0.18
5PET	Петрол АД-София	0.35	0.04	0.84	3.20	0.46	0.05	4.90	0.54	1.49	2.00	4.20
4O1	Прочуване и добив на нефт и газ АД-София	24.07	2.36	0.97	10.21	0.03	0.06	0.03	0.08	2.60	0.04	0.26
6R2	Родна Земя Холдинг АД-Добрич	2.38	0.55	1.01	1.76	0.15	0.20	0.81	1.09	1.33	1.39	0.64
3NJ	Св. Св. Константин и Елена Холдинг АД-Варна	48.96	1.52	1.45	4.69	0.01	0.08	0.03	0.28	0.39	1.84	0.26
6S4	Северкооп Гъмза Холдинг АД-София	5.58	653.22	1.00		0.07		0.18		2.17	2.47	0.14
6S5	Сила Холдинг АД-Стара Загора	67.43	7.73	1.61		0.01		0.03		1.90	1.09	0.13
6S7	Синергон Холдинг АД-София		0.06	0.08	3.34		0.01		0.02	1.09	0.27	0.85
EHN	Синтетика АД-София	90.39	2.42	6.23	14.03	0.02	0.11	0.07	0.45	0.72	1.93	0.65
SO5	Софарма трейдинг АД-София	27.14	0.27	3.76	12.13	0.02	0.05	0.14	0.30	1.08	3.01	2.22
6SOA	София Комерс-Заложни къщи АД-София	6.59	1.37	0.85	5.72	0.12	0.14	0.13	0.15	18.55	0.01	0.58
OSP	Спиди АД-София	21.21	1.46	5.30	10.14	0.13	0.27	0.27	0.56	0.83	0.41	1.89
5SR	Стара планина Холд АД-София	16.34	0.50	1.24	3.37	0.04	0.17	0.08	0.38	3.52	0.02	1.14
5BN	ТБ Българо-Американска Кредитна Банка АД-София	13.35	3.72	1.09		0.01		0.07				0.03
5CP	ТБ Тексим Банк АД-София		6.98	2.13								0.05
3TV	Топливо АД-София		0.07	0.16	77.47					1.36	0.59	1.58
T57	Трейс груп холд АД-София	8.56	0.18	0.63	4.11	0.04	0.08	0.10	0.20	1.26	0.25	1.83
58E	Химснаб България АД-София	23.39	5.64	1.02	24.59			0.05	0.04	2.07	0.37	
5V2	Холдинг Варна АД-Варна		2.79	1.37	19.17		0.02		0.07	1.24	1.27	0.17
6N3	Холдинг Нов Век АД-София		1.37	4.62	15.96		0.03		0.29	1.88	7.46	0.39
4NS	Холдинг Света София АД-София	12.82	1.34	1.10	15.76	0.02	0.02	0.12	0.10	1.06	1.89	0.26
3CZ	ЧЕЗ Разпределение България АД-София	65.31	1.16	0.69	4.90	0.01	0.09	0.01	0.14	0.74	0.19	0.40
4PX	Юрий Гагарин АД-Пловдив	3.10	0.10	0.16	1.02	0.03	0.10	0.05	0.16	1.74	0.13	1.07

## Сегмент за ДСИЦ \* (на база неконсолидирани отчети\*\*)

Код	Емитент	P / E	P / S	P / B	P / EBIT	ROA	EBIT / Total Asts	ROE	EBIT / Equity	Current ratio	Debt / Equity	Assets / Turnover
6A6	Аванс Терафонд АДСИЦ-София	14.47	9.73	0.63		0.04	0.04	0.04	0.04	3.81		0.06
5AX	Актив Пропъртис АДСИЦ-Пловдив		43.89	0.73						0.03	0.23	0.01
5H4	Болкан енд Сий Пропъртис АДСИЦ-Варна	18.81	11.23	1.55	13.94	0.06	0.09	0.12	0.16	6.38	0.69	0.11
5BD	Булленд инвестмънтс АДСИЦ-София			1.03						0.07	0.12	
9BH	Български фонд за вземания АДСИЦ-София			1.09						15.79		
5EX	Ексклузив Пропърти АДСИЦ-София	2.29	10.49	0.59		0.14	0.02	0.31	0.05	0.13	0.89	0.03
E7P	Експлат Бета АДСИЦ-София		39.72	0.88						0.16	0.15	0.02
RPR	Рой Пропърти Фънд АДСИЦ-София	4.50	1.68	1.04		0.10	0.13	0.28	0.36	1.60	1.32	0.26
6S6	Софарма имоти АДСИЦ-София	133.42	12.03	2.38		0.01	0.08	0.02	0.13	0.05	0.29	0.13
6SB	Супер Боровец Пропърти Фонд АДСИЦ-Варна	71.49	32.42	1.37	49.78	0.01	0.01	0.02	0.03	0.87	1.71	0.01
6F3	ФеърПлей Пропъртис АДСИЦ-София	7.92	0.76	0.30		0.03	0.04	0.04	0.06	6.18	0.11	0.28
5BU	Фонд за недвижими имоти България АДСИЦ-София		4.79	0.62			0.07		0.08	5.95	0.09	0.09

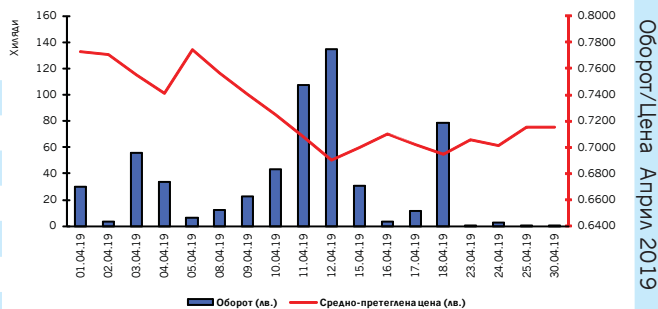
\* При изчисленията се използва последна средно-претеглена цена към края на месеца

\*\* Данните са от финансовите отчети за последните 12 месеца

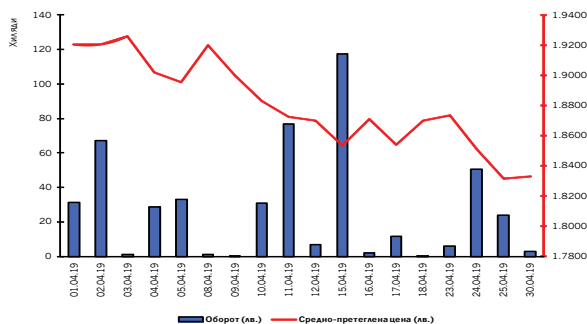
Методологията за изчисляване на финансови коефициенти е достъпна на <http://download.bse-sofia.bg/pdf/methodology.pdf>

### СИРМА ГРУП ХОЛДИНГ АД

Борсов код на емисията:	SKK
Размер на емисията (обикновени акции):	59,360,518
Номинална стойност (лв.):	1.00
Брутен дивидент 2017 г. (лв.):	0.00
Търговия на регулиран пазар от началото на годината	
Обем лотове:	2,577,550
Оборот в лв.:	2,114,088.81
Сделки:	841



Оборот/Цена Април 2019

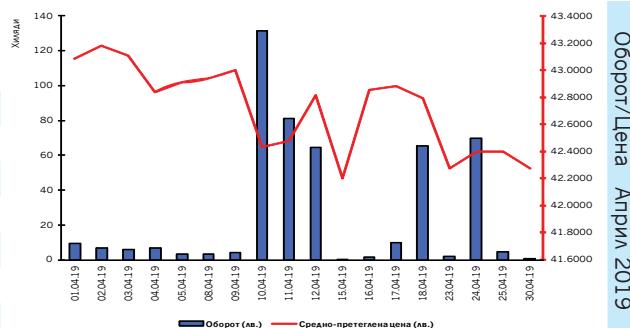


### АДВАНС ТЕРАФОНД АДСИЦ

Борсов код на емисията:	6A6
Размер на емисията (обикновени акции):	85,110,091
Номинална стойност (лв.):	1.00
Брутен дивидент 2017 г. (лв.):	0.1060
Търговия на регулиран пазар от началото на годината	
Обем лотове:	1,500,645
Оборот в лв.:	2,913,819.86
Сделки:	690

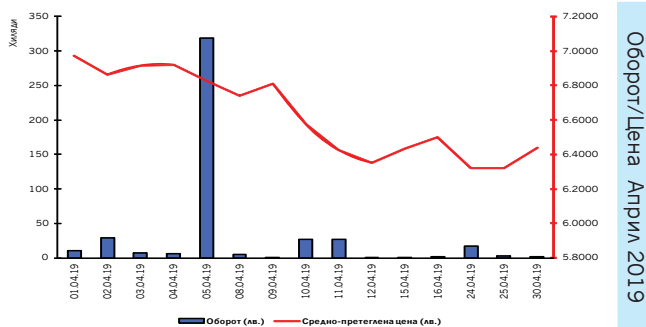
### АЛБЕНА АД

Борсов код на емисията:	6AB
Размер на емисията (обикновени акции):	4,273,126
Номинална стойност (лв.):	1.00
Брутен дивидент 2017 г. (лв.):	0.7000
Търговия на регулиран пазар от началото на годината	
Обем лотове:	70,710
Оборот в лв.:	2,856,406.60
Сделки:	720

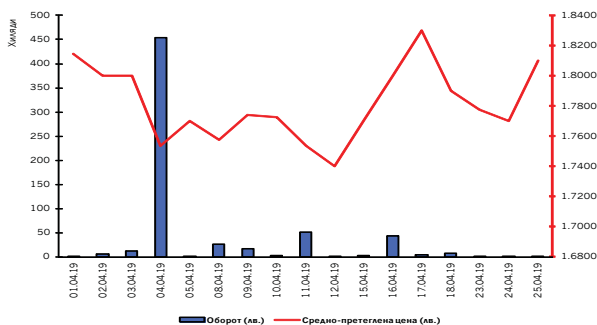


### МОНБАТ АД

Борсов код на емисията:	5MB
Размер на емисията (обикновени акции):	39,000,000
Номинална стойност (лв.)	1.00
Брутен дивидент 2017 г. (лв.)	0.1923
Търговия на регулиран пазар от началото на годината	
Обем лотове:	350,419
Оборот в лв.:	2,450,912.50
Сделки:	701



### Оборот/Цена Април 2019



### ХИМИМПОРТ АД

Борсов код на емисията:	6C4
Размер на емисията (обикновени акции):	239,646,267
Номинална стойност (лв.)	1.00
Брутен дивидент 2017 г. (лв.)	0.0630
Търговия на регулиран пазар от началото на годината	
Обем лотове:	1,540,644
Оборот в лв.:	2,887,913.80
Сделки:	983