

**АПРИЛ
2018**

МЕСЕЧЕН БЮЛЕТИН



БФБ

БЪЛГАРСКА ФОНДОВА БОРСА-София
София 1000, ул. Три уши 6
тел: (+359 2) 937 09 45; факс: (+359 2) 937 09 46
<http://www.bse-sofia.bg>; e-mail: bse@bse-sofia.bg

Пазарна капитализация на Основен пазар BSE

Към 30 април 2018		Изменение спрямо	
Пазарен сегмент	Капитализация	Март* 2018	Април* 2017
Сегмент акции "Premium"	2,313,826,031.15	4.45%	6.19%
Сегмент акции "Standard"	6,180,956,693.70	-1.28%	-4.07%
Сегмент за дружества със специална инвестиционна цел	698,783,970.95	0.47%	9.56%
Обща капитализация на Основен пазар BSE	9,193,566,695.80	0.24%	-0.72%

* към края на периода

Емисии, регистрирани за търговия на Основен пазар BSE

Пазарен сегмент	Новорегистрирани емисии	Прекратена регистрация	Регистрирани емисии към края на месеца
Сегмент акции Premium	0	0	7
Сегмент акции Standard	0	0	78
Сегмент за дружества със специална инвестиционна цел	1	0	15
Сегмент за облигации	1	0	55
Сегмент за компенсаторни инструменти	0	0	3
Сегмент за борсово търгувани продукти	2	0	12
Сегмент за права	1	1	1
Сегмент за първично публично предлагане	0	0	0
Сегмент за държавни ценни книжа	0	0	20
ОБЩО :	5	1	191

* към края на периода

ИНДЕКСИ

SOFIX

Стойност*	658.11
Изменение (месечна промяна)	1.38%
Изменение (годишна промяна)	0.12%
P/E**	10.89
P/B**	0.86

BGBX 40

Стойност*	129.95
Изменение (месечна промяна)	1.10%
Изменение (годишна промяна)	-0.23%
P/E**	12.68
P/B**	1.35

BG TR30

Стойност*	540.35
Изменение (месечна промяна)	0.76%
Изменение (годишна промяна)	3.93%
P/E**	52.14
P/B**	1.50

BG REIT

Стойност*	115.52
Изменение (месечна промяна)	0.51%
Изменение (годишна промяна)	6.58%
P/E**	12.11
P/B**	1.08

* Стойности към 30 април 2018

** P (цените) са средно-претеглени

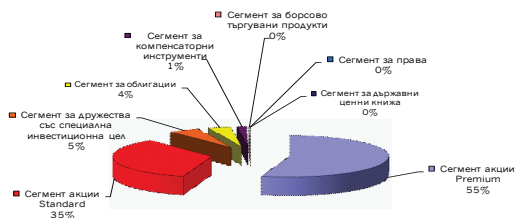
** Данни от фин. отчети за последните 12 мес.

Месечна търговия по сегменти на Основен пазар BSE

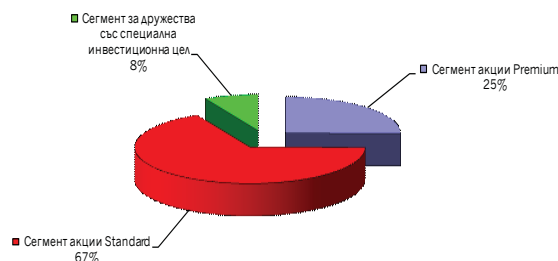
Пазарен сегмент	Април '2018			Изм. на оборота спрямо	
	Сделки	Оборот (лв.)	Обем (лотове)	Март '18	Април '17
Сегмент акции Premium	920	12,028,531	3,550,757	219.92%	116.39%
Сегмент акции Standard	1,049	7,670,728	5,519,314	-71.64%	-55.85%
Сегмент за дружества със специална инвестиционна цел	408	1,128,623	636,970	-6.98%	-78.05%
Сегмент за облигации	23	813,247	664	-71.57%	1440.94%
Сегмент за компенсаторни инструменти	128	331,163	569,608	14.34%	113.14%
Сегмент за борсово търгувани продукти	39	55,386	422,397	-66.16%	-53.29%
Сегмент за права	0	0	0	-100.00%	-100.00%
Сегмент за първично публично предлагане	0	0	0	n/a	n/a
Сегмент за държавни ценни книжа	0	0	0	-100.00%	n/a
Сегмент за приватизация	0	0	0	n/a	n/a
ОБЩО:	2,567	22,027,677	10,699,710	-39.50%	-22.45%
Сделки извън регулиран пазар ***	0	0	0	n/a	-100.00%

*** Считано от 03 януари 2018, на БФБ-София АД не могат да се оповестяват сделки, сключени извън регулиран пазар

Оборот по сегменти на Основен пазар BSE



Капитализация по сегменти на Основен пазар BSE



Нови емисии, допуснати до търговия на Основен пазар BSE през м. април

Емисия	Емитент	Дата на въвеждане за търговия	Валута на търговия	Размер на емисията в съответната валута	Пазарен сегмент
GE5	Гленмоор Кепитал АДСИЦ-Варна	05.04.2018	BGN	650,000	Сегмент за дружества със специална инвестиционна цел
OZ4A	Зенит Инвестмънт Холдинг АД-София	05.04.2018	EUR	10,000,000	Сегмент за облигации
MKK1	БТФ Expat Macedonia MBI10 UCITS ETF	12.04.2018	EUR	60,000	Сегмент за борсово търговани продукти
ESNB	БТФ Expat Serbia BELEX15 UCITS ETF	18.04.2018	EUR	60,000	Сегмент за борсово търговани продукти

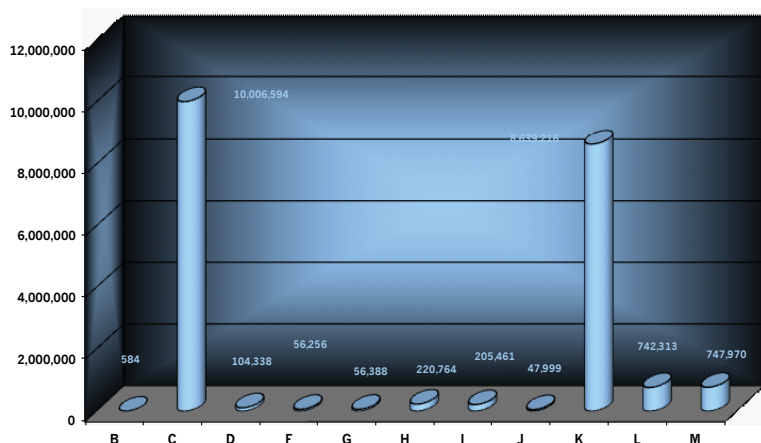
Среднодневни стойности на търговията по сегменти на Основен пазар BSE

Пазарен сегмент	Април '2018			Изменение на среднодневния оборот спрямо	
	Сделки	Оборот (лв.)	Обем (лотове)	Март '18	Април '17
Сегмент акции Premium	51	668,252	197,264	255.47%	116.39%
Сегмент акции Standard	58	426,152	306,629	-68.49%	-55.85%
Сегмент за дружества със специална инвестиционна цел	23	62,701	35,387	3.36%	-78.05%
Сегмент за облигации	1	45,180	37	-68.41%	1440.94%
Сегмент за компенсаторни инструменти	7	18,398	31,645	27.04%	113.14%
Сегмент за борсово търговани продукти	2	3,077	23,467	-62.40%	-53.29%
Сегмент за права	0	0	0	-100.00%	-100.00%
Сегмент за първично публично предлагане	0	0	0	n/a	n/a
Сегмент за държавни ценни книжа	0	0	0	-100.00%	n/a
Сегмент за приватизация	0	0	0	n/a	n/a
ОБЩО:	143	1,223,760	594,428	-32.78%	-22.45%
Сделки извън регулиран пазар ***	0	0	0	n/a	-100.00%

*** Считано от 03 януари 2018, на БФБ-София АД не могат да се оповестяват сделки, сключени извън регулиран пазар

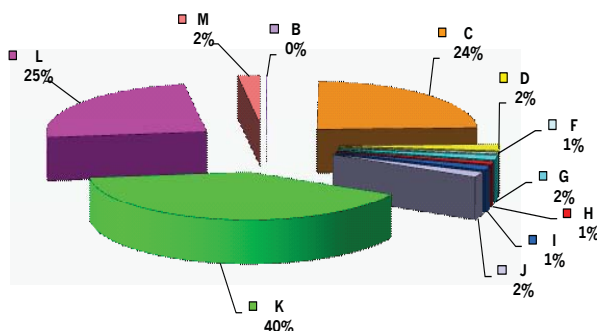
Икономическа дейност по КИД-2008		Сделки	Обем (лотове)	Оборот (лв.)
B	Добивна промишленост	2	86	583.50
C	Преработваща промишленост	641	2,378,770	10,006,593.78
D	Производство и разпределение на електрическа и топлинна енергия и на газообразни горива	24	126	104,338.00
F	Строителство	40	13,856	56,255.66
G	Търговия; ремонт на автомобили и мотоциклети	65	57,482	56,387.61
H	Транспорт, складиране и пощи	57	302,410	220,764.20
I	Хотелиерство и ресторантьорство	46	3,718	205,460.50
J	Създаване и разпространение на информация и творчески продукти; далекосъобщения	1	3,582	47,998.80
K	Финансови и застрахователни дейности	1,282	6,294,645	8,639,216.01
L	Операции с недвижими имоти	56	169,262	742,313.34
M	Професионални дейности и научни изследвания	163	483,104	747,969.83

Дял на сектора в общия оборот на Основен пазар BSE през м. април



- B Добивна промишленост
- C Преработваща промишленост
- D Производство и разпределение на електрическа и топлинна енергия и на газообразни горива
- F Строителство
- G Търговия; ремонт на автомобили и мотоциклети
- H Транспорт, складиране и пощи
- I Хотелиерство и ресторантьорство
- J Създаване и разпространение на информация и творчески продукти; далекосъобщения
- K Финансови и застрахователни дейности
- L Операции с недвижими имоти
- M Професионални дейности и научни изследвания

Дял на съответния сектор в общия оборот на Основен пазар BSE през последните 365 дни



- B Добивна промишленост
- C Преработваща промишленост
- D Производство и разпределение на електрическа и топлинна енергия и на газообразни горива
- F Строителство
- G Търговия; ремонт на автомобили и мотоциклети
- H Транспорт, складиране и пощи
- I Хотелиерство и ресторантьорство
- J Създаване и разпространение на информация и творчески продукти; далекосъобщения
- K Финансови и застрахователни дейности
- L Операции с недвижими имоти
- M Професионални дейности и научни изследвания

ТОП 5

Класация по ЛИКВИДНОСТ

Емисия	Сделки	Обем (лотове)	Оборот (лв.)
Химимпорт АД-София	324	786,356	1,878,394.25
Аванс Терафонд АДСИЦ-София	229	304,931	672,274.98
Софарма АД-София	225	2,152,424	9,185,397.81
Сирма Груп Холдинг АД-София	124	456,275	450,442.43
Софарма имоти АДСИЦ-София	78	14,174	92,277.15

ТОП 5

Борсови членове

Оборот (лв.)		Сделки	
ИП "София Интернешънъл Секюритиз" АД	9,078,555.17	ИП "Карол" АД	1,616
ТБ "Банка ДСК" ЕАД	8,659,908.79	ИП "Елана Трейдинг" АД	757
ИП "Първа Финансова Брокерска Къща" ЕООД	4,101,409.40	ИП "БенчМарк Финанс" АД	460
ИП "Карол" АД	3,576,244.70	ИП "Първа Финансова Брокерска Къща" ЕООД	376
ТБ "Алианц Банк България" АД-София	3,070,979.00	ИП "ЮГ Маркет" АД	318

ТОП 30

Пазарна капитализация към 30 април 2018

Всички емисии акции на Основен пазар BSE

Емисия	Емитент	Номинал (лв.)	Размер (акции)	Цена 'затваря'	Капитализация (лв.)
6C4	Химимпорт АД-София	1.00	239,646,267	2.3800	570,358,115.46
3JR	Софарма АД-София	1.00	134,797,899	4.2300	570,195,112.77
7TH	Чайкафарма Висококачествените лекарства АД-София	1.00	64,300,000	8.4500	543,335,000.00
3CZ	ЧЕЗ Разпределение България АД-София	1.00	1,928,000	254.0000	489,712,000.00
5F4	ТБ Първа Инвестиционна Банка АД-София	1.00	110,000,000	4.1400	455,400,000.00
5MB	Монбат АД-София	1.00	39,000,000	8.9000	347,100,000.00
5MH	М+С хидравлик АД-Казанлък	1.00	39,055,200	7.8500	306,583,320.00
4EN	Еврохолд България АД-София	1.00	197,525,600	1.5200	300,238,912.00
SO5	Софарма трейдинг АД-София	1.00	32,905,009	7.8500	258,304,320.65
1VX	Велграф Асет Мениджмънт АД-София	1.00	68,979,758	3.6400	251,086,319.12
6AB	Албена АД-к.к. Албена	1.00	4,273,126	58.0000	247,841,308.00
6AM	Алкомет АД-Шумен	1.00	17,952,959	13.7000	245,955,538.30
OSP	Спида АД-София	1.00	5,377,619	41.0000	220,482,379.00
4CF	ТБ Централна кооперативна банка АД-София	1.00	113,154,291	1.8600	210,466,981.26
5V2	Холдинг Варна АД-Варна	1.00	5,235,900	38.0000	198,964,200.00
6A6	Аванс Терафонд АДСИЦ-София	1.00	85,110,091	2.2100	188,093,301.11
5BN	ТБ Българо-Американска Кредитна Банка АД-София	1.00	24,691,313	7.4000	182,715,716.20
5SR	Стара планина Холд АД-София	1.00	21,000,000	7.6500	160,650,000.00
3MZ	Свилоза АД-Свищов	1.00	31,754,944	4.5000	142,897,248.00
57B	Булгартабак-холдинг АД-София	1.00	7,367,222	18.0000	132,609,996.00
6S6	Софарма имоти АДСИЦ-София	1.00	20,103,965	6.5000	130,675,772.50
6AG	Агро Финанс АДСИЦ-Пловдив	1.00	32,219,708	4.0000	128,878,832.00
EHN	Синтетика АД-София	1.00	3,000,000	42.0000	126,000,000.00
3NB	Неохим АД-Димитровград	1.00	2,654,358	46.4000	123,162,211.20
GTH	Инвестиционна Компания Галата АД-Варна	1.00	68,571,234	1.7500	119,999,659.50
1CZ	ЧЕЗ Електро България АД-София	10.00	5,000	23,000.0000	115,000,000.00
58E	Химснаб България АД-София	1.00	2,494,631	43.0000	107,269,133.00
T57	Трейс груп холд АД-София	1.00	24,200,000	4.4000	106,480,000.00
4KX	Корадо-България АД-Стражица	1.00	13,168,614	7.9000	104,032,050.60
5H4	Болкан енд Сий Пропъртис АДСИЦ-Варна	1.00	6,925,156	14.8000	102,492,308.80

Сегмент акции "Premium"

Емисия	Емитент	Номинал (лв.)	Размер (акции)	Цена 'затваря'	Капитализация (лв.)
3JR	Софарма АД-София	1.00	134,797,899	4.2300	570,195,112.77
4CF	ТБ Централна кооперативна банка АД-София	1.00	113,154,291	1.8600	210,466,981.26
4KX	Корадо-България АД-Стражица	1.00	13,168,614	7.9000	104,032,050.60
5F4	ТБ Първа Инвестиционна Банка АД-София	1.00	110,000,000	4.1400	455,400,000.00
5MB	Монбат АД-София	1.00	39,000,000	8.9000	347,100,000.00
6C4	Химимпорт АД-София	1.00	239,646,267	2.3800	570,358,115.46
SKK	Сирма Груп Холдинг АД-София	1.00	59,360,518	0.9480	56,273,771.06

Сегмент акции "Standard"

Емисия	Емитент	Номинал (лв.)	Размер (акции)	Цена 'затваря'	Капитализация (лв.)
A72	Агрива Груп Холдинг АД-Варна	1.00	6,800,000	11.8000	80,240,000.00
6A8	Аванс Екуити Холдинг АД-София	1.00	35,945,592	0.3500	12,580,957.20
6AB	Албена АД-к.к. Албена	1.00	4,273,126	58.0000	247,841,308.00
6AM	Алкомет АД-Шумен	1.00	17,952,959	13.7000	245,955,538.30
A4L	Алтерко АД-София	1.00	15,000,000	2.1000	31,500,000.00
6AR	Арома АД-София	1.00	15,491,829	1.6200	25,096,762.98
6AN	Асенова крепост АД-Асеновград	3.00	2,546,011	9.0000	22,914,099.00
A00	БГ Агро АД-Варна	1.00	40,357,440	1.9800	79,907,731.20
5BP	Билборд АД-София	1.00	15,000,000	0.3580	5,370,000.00
40E	Биоисасис АД-София	1.00	1,200,000	16.0800	19,296,000.00
57B	Булгартабак-холдинг АД-София	1.00	7,367,222	18.0000	132,609,996.00
BSO	Българска фондова борса-София АД	1.00	6,582,860	5.7000	37,522,302.00
BPT	Български фонд за дялово инвестиране АД-София	1.00	3,325,006	1.0670	3,547,781.40
4V5	Варна-плод АД-Варна	1.00	52,709	398.0000	20,978,182.00
1VX	Велграф Асет Мениджмънт АД-София	1.00	68,979,758	3.6400	251,086,319.12
6EG	Дитсманн Енергоремонт Холдинг АД-София	1.00	19,213,700	4.6800	89,920,116.00
5DOV	Доверие Обединен Холдинг АД-София	1.00	18,736,099	1.7850	33,443,936.72
4EH	Еврохолд България АД-София	1.00	197,525,600	1.5200	300,238,912.00
0EA	Елана Агрокредит АД-София	1.00	18,902,402	1.1200	21,170,690.24
52E	Елхим Искра АД-Пазарджик	1.00	25,108,410	1.1700	29,376,839.70
57E	ЕМКА АД-Севлиево	1.00	21,505,776	3.0600	65,807,674.56
5EO	Етропал АД-Етрополе	1.00	5,000,000	5.0000	25,000,000.00
3ZL	Златни пясъци АД-Варна	1.00	6,493,577	3.1000	20,130,088.70
T43	Зърнени Храни България АД-София	1.00	195,660,287	0.3500	68,481,100.45
GTH	Инвестиционна Компания Галата АД-Варна	1.00	68,571,234	1.7500	119,999,659.50
4IN	Инвестор.БГ АД-София	1.00	4,782,362	13.4000	64,083,650.80
4I8	Индустриален Капитал Холдинг АД-София	1.00	15,551,960	3.0600	47,588,997.60
4ID	Индустриален Холдинг България АД-София	1.00	77,400,643	0.9800	75,852,630.14
4KU	Каучук АД-София	1.00	942,091	25.0000	23,552,275.00
5ODE	Кораборемонтен завод Одесос АД-Варна	1.00	586,642	97.5000	57,197,595.00
4L4	Лавена АД-Шумен	1.00	319,981	105.0000	33,598,005.00
6L1	Ломско пиво АД-Лом	1.00	4,500,000	0.5300	2,385,000.00
5MR	Момина крепост АД-Велико Търново	1.00	1,691,184	3.0000	5,073,552.00
5MH	М+С хидравлик АД-Казанлък	1.00	39,055,200	7.8500	306,583,320.00
CODA	НДФ Конкорд Фонд-7 Саут-Ийст Юръп	10.00	967,000	11.2000	10,830,400.00
178B	Нео Лондон Капитал АД-София	100.00	99,950	120.0000	11,994,000.00
3NB	Неохим АД-Димитровград	1.00	2,654,358	46.4000	123,162,211.20
5BR	Параходство Българско речно плаване АД-Русе	1.00	35,708,674	0.6750	24,103,354.95
5PET	Петрол АД-София	4.00	27,312,403	1.2000	32,774,883.60
401	Проучване и добив на нефт и газ АД-София	1.00	12,228,062	6.7500	82,539,418.50

Емисия	Емитент	Номинал (лв.)	Размер (акции)	Цена 'затваря'	Капитализация (лв.)
RGL	Регала Инвест АД-Варна	1.00	18,428,734	2.6000	47,914,708.40
RBL	Риъл Буленд АД-София	1.00	2,500,000	1.0000	2,500,000.00
3NJ	Св. Св. Константин и Елена Холдинг АД-Варна	1.00	2,309,561	23.6000	54,505,639.60
3MZ	Свилоса АД-Свищов	1.00	31,754,944	4.5000	142,897,248.00
6S4	Северкооп Гъмза Холдинг АД-София	2.00	2,673,899	3.7000	9,893,426.30
6S5	Сила Холдинг АД-Стара Загора	1.00	36,852,997	2.1200	78,128,353.64
6S7	Синергон Холдинг АД-София	1.00	18,358,849	1.1800	21,663,441.82
EHN	Синтетика АД-София	1.00	3,000,000	42.0000	126,000,000.00
3JL	Слънчев бряг АД-к.к.Слънчев бряг	1.00	1,957,808	4.0600	7,948,700.48
OS8	Соларпро холдинг АД-София	1.00	46,763,461	0.7250	33,903,509.23
SO5	Софарма трейдинг АД-София	1.00	32,905,009	7.8500	258,304,320.65
6SOP	София Комерс-Заложни къщи АД-София	1.00	201,154	4.7800	961,516.12
6SOA	София Комерс-Заложни къщи АД-София	1.00	2,400,000	3.5600	8,544,000.00
SL9	Спарки Елтос АД-Ловеч	1.00	39,985,608	0.1340	5,358,071.47
OSP	Спиди АД-София	1.00	5,377,619	41.0000	220,482,379.00
5SR	Стара планина Холд АД-София	1.00	21,000,000	7.6500	160,650,000.00
5BN	ТБ Българо-Американска Кредитна Банка АД-София	1.00	24,691,313	7.4000	182,715,716.20
5CP	ТБ Тексим Банк АД-София	1.00	27,995,036	2.7400	76,706,398.64
T24	ТК-ХОЛД АД-София	1.00	8,539,384	1.5000	12,809,076.00
5T6	Тодоров АД-София	1.00	3,400,000	0.2200	748,000.00
3TV	Топливо АД-София	1.00	5,416,829	3.9000	21,125,633.10
T57	Трейс груп холд АД-София	1.00	24,200,000	4.4000	106,480,000.00
59X	Унифарм АД-София	1.00	6,000,000	4.2600	25,560,000.00
6A9	Фаворит Холд АД-София	1.00	2,356,923	2.0000	4,713,846.00
4F6	Фазерлес АД-Силистра	1.00	515,000	23.0000	11,845,000.00
OPH	Феникс Капитал Холдинг АД-София	100.00	1,000	100.0000	100,000.00
4F8	Формопласт АД-Кърджали	1.00	3,798,905	5.3000	20,134,196.50
5FC	Фючърс Кепитал АД-София	1.00	420,500	24.0000	10,092,000.00
4NE	Хидравлични елементи и системи АД-Ямбол	1.00	18,193,752	5.4500	99,155,948.40
4NI	Хидроизомат АД-София	1.00	2,989,440	1.2000	3,587,328.00
58E	Химснаб България АД-София	1.00	2,494,631	43.0000	107,269,133.00
5V2	Холдинг Варна АД-Варна	1.00	5,235,900	38.0000	198,964,200.00
6N3	Холдинг Нов Век АД-София	1.00	4,110,469	14.7000	60,423,894.30
C81	ЦБА Асет Мениджмънт АД-Велико Търново	1.00	2,020,000	0.1000	202,000.00
7TH	Чайкафарма Висококачествените лекарства АД-София	1.00	64,300,000	8.4500	543,335,000.00
1CZ	ЧЕЗ Електро България АД-София	10.00	5,000	23,000.0000	115,000,000.00
3CZ	ЧЕЗ Разпределение България АД-София	1.00	1,928,000	254.0000	489,712,000.00
4PX	Юрий Гагарин АД-Пловдив	1.00	1,003,904	30.0000	30,117,120.00

Сегмент за дружества със специална инвестиционна цел

Емисия	Емитент	Номинал (лв.)	Размер (акции)	Цена 'затваря'	Капитализация (лв.)
28R	Арко Фонд за Недвижими Имоти АДСИЦ-София	1.00	650,000	1.0000	650,000.00
4IC	Интеркапитал Пропърти Дивелопмънт АДСИЦ-София	1.00	6,011,476	0.1100	661,262.36
4PY	Прайм Пропърти БГ АДСИЦ-София	1.00	35,706,593	0.6100	21,781,021.73
5AX	Актив Пропъртис АДСИЦ-Пловдив	9.00	2,192,011	5.0000	10,960,055.00
5BD	Буленд инвестмънтс АДСИЦ-София	1.00	15,008,125	1.1100	16,659,018.75
5BU	Фонд за недвижими имоти България АДСИЦ-София	1.00	20,150,000	1.8800	37,882,000.00
5H4	Болкан енд Сий Пропъртис АДСИЦ-Варна	1.00	6,925,156	14.8000	102,492,308.80
6A6	Аванс Терафонд АДСИЦ-София	1.00	85,110,091	2.2100	188,093,301.11
6A7	Агроенерджи Инвест АДСИЦ-София	1.00	27,961,916	1.0470	29,276,126.05
6AG	Агро Финанс АДСИЦ-Пловдив	1.00	32,219,708	4.0000	128,878,832.00
6BMA	Фонд Имоти АДСИЦ-София	1.00	23,394,706	0.0490	1,146,340.59
6F3	ФеърПлей Пропъртис АДСИЦ-София	1.00	33,145,400	0.7550	25,024,777.00
6S6	Софарма имоти АДСИЦ-София	1.00	20,103,965	6.5000	130,675,772.50
E7P	Експат Бета АДСИЦ-София	1.00	5,143,190	0.8950	4,603,155.05
GE5	Гленмоор Кепитал АДСИЦ-Варна	1.00	650,000		



Сегмент акции "Premium"

Емисия	Емитент	Сделки	Обем (лотове)	Оборот (лв.)	Валута на търговия	Претеглени и коригирани			Цена 'затваря'	От дата
						Средна цена	Мин. цена	Макс. цена		
3JR	Софарма АД-София	225	2,152,424	9,185,397.81	BGN	4.2670	4.1800	4.2693	4.2300	30.04.2018
4CF	ТБ Централна кооперативна банка АД-София	71	105,474	197,619.64	BGN	1.8740	1.8025	1.9060	1.8600	30.04.2018
4KX	Корадо-България АД-Стражица	32	3,835	29,501.70	BGN	7.6930	7.4636	7.9500	7.9000	30.04.2018
5F4	ТБ Първа Инвестиционна Банка АД-София	71	27,417	119,055.76	BGN	4.3420	4.1800	4.6086	4.1400	30.04.2018
5MB	Монбат АД-София	73	18,976	168,119.00	BGN	8.8600	8.6647	8.9673	8.9000	30.04.2018
6C4	Химимпорт АД-София	324	786,356	1,878,394.25	BGN	2.3890	2.2688	2.4321	2.3800	30.04.2018
SKK	Сирма Груп Холдинг АД-София	124	456,275	450,442.43	BGN	0.9870	0.9369	1.0028	0.9480	30.04.2018

Сегмент акции "Standard"

Емисия	Емитент	Сделки	Обем (лотове)	Оборот (лв.)	Валута на търговия	Претеглени и коригирани			Цена 'затваря'	От дата
						Средна цена	Мин. цена	Макс. цена		
0EA	Елана Агрокредит АД-София	58	44,680	49,887.14	BGN	1.1170	1.1000	1.1300	1.1200	30.04.2018
0SB	Соларпро холдинг АД-София	2	3,500	2,432.50	BGN	0.6950	0.6900	0.7250	0.7250	18.04.2018
0SP	Спида АД-София	18	960	39,370.20	BGN	41.0110	40.8333	43.0000	41.0000	27.04.2018
178B	Нео Лондон Капитал АД-София	2	985	118,200.00	BGN	120.0000	120.0000	120.0000	120.0000	17.04.2018
1CZ	ЧЕЗ Електро България АД-София	2	3	72,600.00	BGN	24,200.0000	23,000.0000	24,800.0000	23,000.0000	26.04.2018
1VX	Велграф Асет Мениджмънт АД-София	2	110,000	400,400.00	BGN	3.6400	3.6400	3.6400	3.6400	24.04.2018
3CZ	ЧЕЗ Разпределение България АД-София	22	123	31,738.00	BGN	258.0330	254.0000	262.0000	254.0000	30.04.2018
3MZ	Свилоса АД-Свищов	40	16,736	71,968.54	BGN	4.3000	4.1200	4.4516	4.5000	30.04.2018
3NB	Неохим АД-Димитровград	39	6,469	297,860.40	BGN	46.0440	45.8000	50.0000	46.4000	27.04.2018
3NJ	Св. Св. Константин и Елена Холдинг АД-Варна	5	2,324	51,114.00	BGN	21.9940	21.4000	23.6000	23.6000	23.04.2018
3TV	Топливо АД-София	3	1,170	4,503.00	BGN	3.8490	3.7000	3.9000	3.9000	24.04.2018
3ZL	Златни пясъци АД-Варна	2	330	873.00	BGN	2.6450	2.6000	3.1000	3.1000	25.04.2018
4EN	Еврохолд България АД-София	48	64,365	96,715.01	BGN	1.5030	1.4726	1.5150	1.5200	30.04.2018
4F6	Фазерлес АД-Силистра	14	447	11,367.60	BGN	25.4310	23.7913	27.1441	23.0000	30.04.2018
4F8	Формопласт АД-Кърджали	4	970	5,141.00	BGN	5.3000	5.3000	5.3000	5.3000	30.04.2018
4HE	Хидравлични елементи и системи АД-Ямбол	17	2,932	15,692.10	BGN	5.3520	5.3000	5.4500	5.4500	26.04.2018
4HI	Хидроизомат АД-София	4	2,200	2,648.00	BGN	1.2040	1.2000	1.2400	1.2000	24.04.2018
4IS	Индустриален Капитал Холдинг АД-София	18	2,570	7,706.76	BGN	2.9990	2.9500	3.1000	3.0600	26.04.2018
4ID	Индустриален Холдинг България АД-София	55	3,088,438	3,087,918.31	BGN	1.0000	0.9677	1.0000	0.9800	26.04.2018
4IN	Инвестор.БГ АД-София	1	3,582	47,998.80	BGN	13.4000	13.4000	13.4000	13.4000	24.04.2018
4KU	Каучук АД-София	1	50	1,250.00	BGN	25.0000	25.0000	25.0000	25.0000	03.04.2018
4L4	Лавена АД-Шумен	6	145	15,420.00	BGN	106.3450	105.4711	112.0000	105.0000	30.04.2018
4O1	Проучване и добив на нефт и газ АД-София	2	86	583.50	BGN	6.7850	6.7849	6.7849	6.7500	19.04.2018
4PX	Юрий Гагарин АД-Пловдив	7	514	15,757.00	BGN	30.6560	30.0000	34.2000	30.0000	30.04.2018
52E	Елхим Искра АД-Пазарджик	9	5,110	6,189.95	BGN	1.2110	1.1700	1.2500	1.1700	30.04.2018
57B	Булгартабак-холдинг АД-София	23	545	11,560.00	BGN	21.2110	19.5455	23.9568	18.0000	30.04.2018
57E	ЕМКА АД-Севлиево	16	5,775	17,651.60	BGN	3.0570	3.0234	3.1000	3.0600	27.04.2018
58E	Химснаб България АД-София	4	772	31,279.80	BGN	40.5180	40.4000	40.5202	43.0000	27.04.2018
5BN	ТБ Българо-Американска Кредитна Банка АД-София	9	2,305	16,848.75	BGN	7.3100	7.2500	7.3653	7.4000	30.04.2018
5BP	Билборд АД-София	53	143,270	44,883.36	BGN	0.3130	0.3036	0.3598	0.3580	30.04.2018
5BR	Параходство Българско речно плаване АД-Русе	39	301,450	181,394.00	BGN	0.6020	0.6010	0.6750	0.6750	25.04.2018
5CP	ТБ Тексим Банк АД-София	3	34,380	94,191.20	BGN	2.7400	2.7397	2.7397	2.7400	17.04.2018
5DOV	Доверие Обединен Холдинг АД-София	28	7,327	13,448.97	BGN	1.8360	1.7800	1.8800	1.7850	27.04.2018
5EO	Етропал АД-Етрополе	2	70	349.40	BGN	4.9910	4.9800	5.0000	5.0000	30.04.2018
5MH	М+С хидравлик АД-Казанлък	48	13,682	106,773.20	BGN	7.8040	7.4500	7.8672	7.8500	30.04.2018
5ODE	Кораборемонтен завод Одесос АД-Варна	12	179	16,666.50	BGN	93.1090	85.5000	93.2829	97.5000	17.04.2018
5PET	Петрол АД-София	12	1,879	2,356.12	BGN	1.2540	1.1700	1.4000	1.2000	30.04.2018
5SR	Стара планина Холд АД-София	42	5,564	41,228.35	BGN	7.4100	7.3000	7.7000	7.6500	26.04.2018

Търговия по емисии

АПРИЛ
2018

Емисия	Емитент	Сделки	Обем (лотове)	Оборот (лв.)	Валута на търговия	Претеглени и коригирани			Цена 'затваря'	От дата
						Средна цена	Мин. цена	Макс. цена		
5V2	Холдинг Варна АД-Варна	19	2,626	99,204.00	BGN	37.7780	35.6889	38.0000	38.0000	25.04.2018
6A8	Аванс Екуити Холдинг АД-София	3	545,593	174,595.36	BGN	0.3200	0.3000	0.3500	0.3500	24.04.2018
6AB	Албена АД-к.к. Албена	44	3,388	204,587.50	BGN	60.3860	58.0000	60.5000	58.0000	30.04.2018
6AM	Алкомет АД-Шумен	23	1,616	21,828.00	BGN	13.5070	13.3333	13.9000	13.7000	30.04.2018
6AN	Асенова крепост АД-Асеновград	1	12	108.00	BGN	9.0000	9.0000	9.0000	9.0000	18.04.2018
6AR	Арома АД-София	3	2,875	4,661.25	BGN	1.6210	1.6213	1.6213	1.6200	30.04.2018
6L1	Ломско пиво АД-Лом	7	3,335	1,746.55	BGN	0.5240	0.5200	0.5500	0.5300	26.04.2018
6N3	Холдинг Нов Век АД-София	7	345	4,852.50	BGN	14.0650	14.0000	14.2636	14.7000	27.04.2018
6S4	Северкооп Гъмза Холдинг АД-София	10	390	1,334.00	BGN	3.4210	3.2200	3.6000	3.7000	26.04.2018
6S5	Сила Холдинг АД-Стара Загора	1	200	424.00	BGN	2.1200	2.1200	2.1200	2.1200	19.04.2018
6S7	Синергон Холдинг АД-София	25	53,120	63,134.65	BGN	1.1890	1.1300	1.2431	1.1800	30.04.2018
6SOA	София Комерс-Заложни къщи АД-София	11	4,630	16,144.14	BGN	3.4870	3.4400	3.5433	3.5600	30.04.2018
6SOP	София Комерс-Заложни къщи АД-София	10	1,385	6,604.44	BGN	4.7690	4.7111	4.7800	4.7800	25.04.2018
7TH	Чайкафарма Висококачествените лекарства АД-София	13	3,225	27,001.00	BGN	8.3720	8.3000	8.4500	8.4500	27.04.2018
A4L	Алтерко АД-София	24	31,510	66,203.04	BGN	2.1010	2.0824	2.1800	2.1000	27.04.2018
A72	Агрис Груп Холдинг АД-Варна	38	26,529	297,497.40	BGN	11.2140	11.1170	12.0000	11.8000	26.04.2018
A00	БГ Агро АД-Варна	2	1,100	2,186.00	BGN	1.9870	1.9800	2.0200	1.9800	17.04.2018
BPT	Български фонд за дялово инвестиране АД-София	8	789,910	947,892.00	BGN	1.0670	1.0670	1.0670	1.2000	11.04.2018
BSO	Българска фондова борса-София АД	16	47,134	272,263.20	BGN	5.7760	5.7000	5.8000	5.7000	27.04.2018
C81	ЦБА Асет Мениджмънт АД-Велико Търново	1	300	30.00	BGN	0.1000	0.1000	0.1000	0.1000	17.04.2018
CODA	НДФ Конкорд Фонд-7 Саут-Ийст Юръп	1	1,641	18,379.20	BGN	11.2000	11.2000	11.2000	11.2000	24.04.2018
EHN	Синтетика АД-София	4	5,515	231,630.00	BGN	42.0000	42.0000	42.0000	42.0000	30.04.2018
GTH	Инвестиционна Компания Галата АД-Варна	2	38,245	68,831.00	BGN	1.8000	1.7500	1.8000	1.7500	04.04.2018
RGL	Регала Инвест АД-Варна	1	200	520.00	BGN	2.6000	2.6000	2.6000	2.6000	05.04.2018
SL9	Спарки Елтос АД-Ловеч	13	12,314	1,668.36	BGN	0.1360	0.1353	0.1420	0.1340	23.04.2018
S05	Софарма трейдинг АД-София	27	4,000	31,960.70	BGN	7.9900	7.7945	8.0500	7.8500	30.04.2018
T24	ТК-ХОЛД АД-София	4	200	300.00	BGN	1.5000	1.5000	1.5000	1.5000	16.04.2018
T43	Зърнени Храни България АД-София	23	50,433	17,567.79	BGN	0.3480	0.3420	0.3508	0.3500	30.04.2018
T57	Трейс груп холд АД-София	36	11,656	53,607.66	BGN	4.5990	4.5179	4.7800	4.4000	30.04.2018

Сегмент за дружества със специална инвестиционна цел

Емисия	Емитент	Сделки	Обем (лотове)	Оборот (лв.)	Валута на търговия	Претеглени и коригирани			Цена 'затваря'	От дата
						Средна цена	Мин. цена	Макс. цена		
4IC	Интеркапитал Пропърти Дивелопмънт АДСИЦ-София	2	9,700	1,067.00	BGN	0.1100	0.1100	0.1100	0.1100	16.04.2018
4PY	Прайм Пропърти БГ АДСИЦ-София	1	50	30.50	BGN	0.6100	0.6100	0.6100	0.6100	18.04.2018
5AX	Актив Пропъртис АДСИЦ-Пловдив	8	6,379	31,371.70	BGN	4.9180	4.8000	5.2000	5.0000	30.04.2018
5BD	Булленд инвестмънтс АДСИЦ-София	9	122,813	135,057.30	BGN	1.1000	1.0000	1.1100	1.1100	30.04.2018
5BU	Фонд за недвижими имоти България АДСИЦ-София	61	35,582	66,184.28	BGN	1.8600	1.8128	1.9000	1.8800	30.04.2018
5H4	Болкан енд Сий Пропъртис АДСИЦ-Варна	1	810	11,988.00	BGN	14.8000	14.8000	14.8000	14.8000	17.04.2018
6A6	Аванс Терафонд АДСИЦ-София	229	304,931	672,274.98	BGN	2.2050	2.1839	2.2303	2.2100	30.04.2018
6BMA	Фонд Имоти АДСИЦ-София	3	1,467	60.21	BGN	0.0410	0.0390	0.0490	0.0490	13.04.2018
6F3	ФеърПлей Пропъртис АДСИЦ-София	11	48,355	36,137.15	BGN	0.7470	0.6100	0.7550	0.7550	30.04.2018
6S6	Софарма имоти АДСИЦ-София	78	14,174	92,277.15	BGN	6.5100	6.4000	6.7000	6.5000	30.04.2018
E7P	Експат Бета АДСИЦ-София	5	92,709	82,174.58	BGN	0.8860	0.8750	0.9000	0.8950	24.04.2018

Сегмент за облигации

Емисия	Емитент	Сделки	Обем (лотове)	Оборот (лв.)	Валута на търговия	Чисти цени (% от номинала)			От дата	
						Средна цена	Мин. цена	Макс. цена		
0EA2	Елана Агрокредит АД-София	3	13	25,430.56	EUR	100.0100	100.0100	100.0100	100.0100	12.04.2018
0FDB	Финанс Директ АД-София	1	2	3,018.11	EUR	102.5000	102.5000	102.5000	102.5000	30.04.2018
0FDC	Финанс Директ АД-София	1	2	3,922.91	EUR	100.0000	100.0000	100.0000	100.0000	30.04.2018
1VXA	Велграф Асет Мениджмънт АД-София	1	78	31,813.76	EUR	100.5000	100.5000	100.5000	100.5000	27.04.2018
229E	Елана Финансов Холдинг АД-София	2	30	59,081.62	EUR	100.0000	100.0000	100.0000	100.0000	13.04.2018
4BUA	Балканкар-Заря АД-Павликени	1	163	212,973.53	EUR	84.9500	84.9500	84.9500	84.9500	20.04.2018
4CFB	ТБ Централна кооперативна банка АД-София	2	100	202,520.45	EUR	102.1500	102.1500	102.1500	102.1500	27.04.2018
5MBA	Монбат АД-София	5	41	80,713.37	EUR	100.0000	100.0000	100.0010	100.0000	18.04.2018
83NA	Асенова крепост АД-Асеновград	1	125	100,803.21	EUR	101.2500	101.2500	101.2500	101.2500	27.04.2018
8AVA	Астерион България АД-София	2	2	2,636.56	EUR	100.0000	100.0000	100.0000	100.0000	19.04.2018
9M7B	Уеб Финанс Холдинг АД-София	1	70	13,994.06	EUR	100.4300	100.4250	100.4250	100.4250	27.04.2018
9M7C	Уеб Финанс Холдинг АД-София	2	35	73,338.40	EUR	103.5000	103.5000	103.5000	103.5000	27.04.2018
S28H	Старком холдинг АД-Етрополе	1	3	3,000.00	BGN	100.0000	100.0000	100.0000	100.0000	16.04.2018

Сегмент за компенсаторни инструменти

Емисия	Емитент	Сделки	Обем (лотове)	Оборот (лв.)	Валута на търговия	Претеглени цени			Цена 'затваря'	От дата
						Средна цена	Мин. цена	Макс. цена		
BLKB	Жилищни компенсаторни записи, издадени по ЗОСОИ	10	65,900	21,049.37	BGN	0.3190	0.3030	0.3300	0.3300	20.04.2018
BLKC	Поименни компенсационни бонове, издадени по ЗСПЗ и ЗВСВГЗГФ	91	342,459	260,485.02	BGN	0.7610	0.7210	0.7739	0.7500	30.04.2018
BLKD	Компенсаторни записи, издадени по ЗОСОИ	27	161,249	49,628.47	BGN	0.3080	0.2855	0.3500	0.3000	30.04.2018

Сегмент за борсово търгувани продукти

Емисия	Емитент	Сделки	Обем (лотове)	Оборот (лв.)	Валута на търговия	Претеглени цени			Цена 'затваря'	От дата
						Средна цена	Мин. цена	Макс. цена		
BF3N	ФерПлей Пропъртис АДСИЦ-София	6	390,000	390.00	BGN	0.0010	0.0010	0.0010	0.0010	18.04.2018
BGX	БТФ Expat Bulgaria SOFIX UCITS ETF	18	10,521	12,457.04	BGN	1.1840	1.1710	1.1990	1.1980	30.04.2018
CZX	БТФ Expat Czech PX UCITS ETF	1	500	1,006.27	EUR	1.0290	1.0290	1.0290	1.0290	30.04.2018
ESNB	БТФ Expat Serbia BELEX15 UCITS ETF	2	5,200	10,265.37	EUR	1.0090	1.0090	1.0180	1.0180	30.04.2018
GRX	БТФ Expat Greece ASE UCITS ETF	6	5,626	10,926.64	EUR	0.9930	0.9870	1.0180	1.0180	30.04.2018
HUBE	БТФ Expat Hungary BUX UCITS ETF	1	100	193.04	EUR	0.9870	0.9870	0.9870	0.9870	30.04.2018
MKK1	БТФ Expat Macedonia MBI10 UCITS ETF	4	10,350	19,947.99	EUR	0.9850	0.9850	1.0000	1.0000	30.04.2018
SLQX	БТФ Expat Slovenia SBI TOP UCITS ETF	1	100	200.08	EUR	1.0230	1.0230	1.0230	1.0230	30.04.2018

Сегмент за права (няма сделки през текущия период)

Сегмент за държавни ценни книжа (няма сделки през текущия период)

Сегмент за първично публично предлагане (няма сделки през текущия период)

Сегмент за приватизация (няма сделки през текущия период)

Обобщена статистика за търговията на регулиран пазар с емисиите, включени в индексите

Индекс	Обем		Оборот		Сделки	
	Общо лотове	% от целия обем	Общо (лв.)	% от целия оборот	Общ брой	% от всички сделки
SOFIX	7,070,799	72.84%	16,334,197.94	78.42%	1,450	61.00%
BGBX 40	7,597,272	78.27%	17,995,452.22	86.40%	2,122	89.27%
BG REIT	480,041	4.95%	949,015.56	4.56%	303	12.75%
BG TR30	7,444,793	76.69%	17,923,990.84	86.06%	1,825	76.78%
CGIX *	5,444,539	56.09%	13,250,043.70	63.62%	520	21.88%

Капитализация на емисиите от индексите

Индекс	Общо	% от общата капитализация
SOFIX	3,559,240,268.52	38.71%
BGBX 40	6,341,698,569.74	68.98%
BG REIT	450,498,613.64	4.90%
BG TR30	5,757,209,194.19	62.62%
CGIX *	1,482,027,026.17	16.12%

* CGIX е индекс на Националната комисия по корпоративно управление, който само се изчислява и разпространява от БФБ-София АД, считано от 19 септември 2011 год.

Динамика на SOFIX през Април



Динамика на емисиите от SOFIX

Емитент	Мин. цена	Макс. цена	Обем (акции)	Сделки	Оборот (лв.)
Аванс Терафонд АДСИЦ	2.1600	2.2400	304,931	229	672,274.98
Албена АД	58.0000	60.5000	3,388	44	204,587.50
Доверие Обединен Холдинг АД	1.7200	1.8800	7,327	28	13,448.97
Еврохолд България АД	1.4300	1.5200	64,365	48	96,715.01
Индустриален Холдинг България АД	0.9500	1.0000	3,088,438	55	3,087,918.31
Монбат АД	8.6500	9.2000	18,976	73	168,119.00
Сирма Груп Холдинг АД	0.9300	1.0100	456,275	124	450,442.43
Софарма АД	4.1600	4.3000	2,152,424	225	9,185,397.81
Стара планина Холд АД	7.2500	7.7000	5,564	42	41,228.35
ТБ Първа Инвестиционна Банка АД	4.1400	4.7900	27,417	71	119,055.76
ТБ Централна кооперативна банка АД	1.8000	1.9550	105,474	71	197,619.64
Трейс груп холд АД	4.4000	4.7800	11,656	36	53,607.66
Фонд за недвижими имоти България АДСИЦ	1.8100	1.9000	35,582	61	66,184.28
Химимпорт АД	2.2500	2.4700	786,356	324	1,878,394.25
Холдинг Варна АД	35.6000	38.6000	2,626	19	99,204.00

Динамика на емисиите от BGVX 40

Емитент	Мин. цена	Макс. цена	Обем (акции)	Сделки	Оборот (лв.)
Агрива Груп Холдинг АД	11.1000	12.0000	26,529	38	297,497.40
Адвамс Терафонд АДСИЦ	2.1600	2.2400	304,931	229	672,274.98
Актив Пропъртис АДСИЦ	4.8000	5.2500	6,379	8	31,371.70
Албена АД	58.0000	60.5000	3,388	44	204,587.50
Алкомет АД	13.3000	14.0000	1,616	23	21,828.00
Алтерко АД	2.0800	2.1800	31,510	24	66,203.04
Билборд АД	0.3000	0.3600	143,270	53	44,883.36
Булгартабак-холдинг АД	18.0000	24.6000	545	23	11,560.00
Българска фондова борса	5.7000	5.8500	47,134	16	272,263.20
Доверие Обединен Холдинг АД	1.7200	1.8800	7,327	28	13,448.97
Еврохолд България АД	1.4300	1.5200	64,365	48	96,715.01
Елана Агрокредит АД	1.1000	1.1300	44,680	58	49,887.14
ЕМКА АД	3.0000	3.1000	5,775	16	17,651.60
Зърнени Храни България АД	0.3420	0.3600	50,433	23	17,567.79
Индустиален Капитал Холдинг АД	2.9000	3.1000	2,570	18	7,706.76
Индустиален Холдинг България АД	0.9500	1.0000	3,088,438	55	3,087,918.31
Корадо-България АД	7.4000	7.9500	3,835	32	29,501.70
Монбат АД	8.6500	9.2000	18,976	73	168,119.00
М+С хидравлик АД	7.4500	7.9500	13,682	48	106,773.20
Неохим АД	45.4000	50.0000	6,469	39	297,860.40
Проучване и добив на нефт и газ АД	6.7500	6.8000	86	2	583.50
Свилоса АД	4.1200	4.5000	16,736	40	71,968.54
Северкооп Гъмза Холдинг АД	3.2200	3.7000	390	10	1,334.00
Синергон Холдинг АД	1.1000	1.2500	53,120	25	63,134.65
Сирма Груп Холдинг АД	0.9300	1.0100	456,275	124	450,442.43
Софарма АД	4.1600	4.3000	2,152,424	225	9,185,397.81
Софарма имоти АДСИЦ	6.4000	6.7000	14,174	78	92,277.15
Софарма трейдинг АД	7.7500	8.0500	4,000	27	31,960.70
Спиди АД	40.8000	43.0000	960	18	39,370.20
Стара планина Холд АД	7.2500	7.7000	5,564	42	41,228.35
ТБ Първа Инвестиционна Банка АД	4.1400	4.7900	27,417	71	119,055.76
ТБ Централна кооперативна банка АД	1.8000	1.9550	105,474	71	197,619.64
Топливо АД	3.7000	3.9000	1,170	3	4,503.00
Трейс груп холд АД	4.4000	4.7800	11,656	36	53,607.66
ФеръПлей Пропъртис АДСИЦ	0.6100	0.7600	48,355	11	36,137.15
Фонд за недвижими имоти България АДСИЦ	1.8100	1.9000	35,582	61	66,184.28
Хидравлични елементи и системи АД	5.3000	5.4500	2,932	17	15,692.10
Химимпорт АД	2.2500	2.4700	786,356	324	1,878,394.25
Холдинг Варна АД	35.6000	38.6000	2,626	19	99,204.00
ЧЕЗ Разпределение България АД	254.0000	262.0000	123	22	31,738.00

Динамика на BGVX 40 през Април



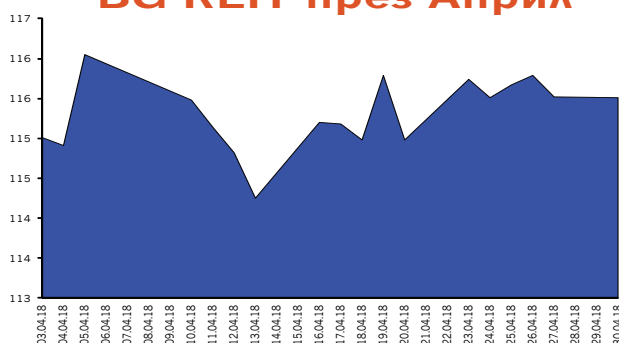
Динамика на емисиите от BG REIT

Емитент	Мин. цена	Макс. цена	Обем (акции)	Сделки	Оборот (лв.)
Аванс Терафонд АДСИЦ	2.1600	2.2400	304,931	229	672,274.98
Болкан енд Сий Пропъртис АДСИЦ	14.8000	14.8000	810	1	11,988.00
Булменд инвестмънтс АДСИЦ	1.0000	1.1100	122,813	9	135,057.30
Рой Пропърти Фънд АДСИЦ	4.0000	4.0000	15,750	1	63,000.00
Супер Боровец Пропърти Фонд АДСИЦ	1.8200	1.8200	150	1	273.00
Фонд за недвижими имоти България АДСИЦ	1.8100	1.9000	35,582	61	66,184.28
ЦКБ Риъл Истейт Фонд АДСИЦ	47.6000	47.6000	5	1	238.00

Динамика на емисиите от BG TR30

Емитент	Мин. цена	Макс. цена	Обем (акции)	Сделки	Оборот (лв.)
Аванс Терафонд АДСИЦ	2.1600	2.2400	304,931	229	672,274.98
Албена АД	58.0000	60.5000	3,388	44	204,587.50
Болкан енд Сий Пропъртис АДСИЦ	14.8000	14.8000	810	1	11,988.00
Българска фондова борса	5.7000	5.8500	47,134	16	272,263.20
Велграф Асет Мениджмънт АД	3.6400	3.6400	110,000	2	400,400.00
Доверие Обединен Холдинг АД	1.7200	1.8800	7,327	28	13,448.97
Еврохолд България АД	1.4300	1.5200	64,365	48	96,715.01
Елана Агрокредит АД	1.1000	1.1300	44,680	58	49,887.14
Инвестиционна Компания Галата АД	1.7500	1.8000	38,245	2	68,831.00
Индустриален Капитал Холдинг АД	2.9000	3.1000	2,570	18	7,706.76
Индустриален Холдинг България АД	0.9500	1.0000	3,088,438	55	3,087,918.31
Корадо-България АД	7.4000	7.9500	3,835	32	29,501.70
М+С хидравлик АД	7.4500	7.9500	13,682	48	106,773.20
Монбат АД	8.6500	9.2000	18,976	73	168,119.00
Неохим АД	45.4000	50.0000	6,469	39	297,860.40
Синергон Холдинг АД	1.1000	1.2500	53,120	25	63,134.65
Сирма Груп Холдинг АД	0.9300	1.0100	456,275	124	450,442.43
Софарма АД	4.1600	4.3000	2,152,424	225	9,185,397.81
Софарма имоти АДСИЦ	6.4000	6.7000	14,174	78	92,277.15
Софарма трейдинг АД	7.7500	8.0500	4,000	27	31,960.70
Стара планина Холд АД	7.2500	7.7000	5,564	42	41,228.35
ТБ Първа Инвестиционна Банка АД	4.1400	4.7900	27,417	71	119,055.76
ТБ Тексим Банк АД	2.7000	2.7400	34,380	3	94,191.20
ТБ Централна кооперативна банка АД	1.8000	1.9550	105,474	71	197,619.64
Трейс груп холд АД	4.4000	4.7800	11,656	36	53,607.66
Фонд за недвижими имоти България АДСИЦ	1.8100	1.9000	35,582	61	66,184.28
Химимпорт АД	2.2500	2.4700	786,356	324	1,878,394.25
Химснаб България АД	40.4000	43.0000	772	4	31,279.80
Холдинг Варна АД	35.6000	38.6000	2,626	19	99,204.00
ЧЕЗ Разпределение България АД	254.0000	262.0000	123	22	31,738.00

Динамика на BG REIT през Април



Динамика на BG TR30 през Април



Индекс на компаниите с добро корпоративно управление CGIX

Динамика на емисиите от CGIX

Емитент	Мин. цена	Макс. цена	Обем (акции)	Сделки	Оборот (лв.)
Агрия Груп Холдинг АД	11.1000	12.0000	26,529	38	297,497.40
Българска фондова борса	5.7000	5.8500	47,134	16	272,263.20
Индустриален Холдинг България АД	0.9500	1.0000	3,088,438	55	3,087,918.31
Монбат АД	8.6500	9.2000	18,976	73	168,119.00
Софарма АД	4.1600	4.3000	2,152,424	225	9,185,397.81
Стара планина Холд АД	7.2500	7.7000	5,564	42	41,228.35
ТБ Централна кооперативна банка АД	1.8000	1.9550	105,474	71	197,619.64



CGIX е индекс, включващ седемте компании с най-добро корпоративно управление, допуснати до търговия на Борсата, като въпросните дружества се определят от Националната комисия по корпоративно управление.

Началната дата на изчисляване на CGIX е 19 септември 2011 год.

CGIX се изчислява и разпространява от Българска Фондова Борса - София АД.

Правилата за изчисляване на Индекса на компаниите с добро корпоративно управление CGIX са достъпни на http://download.bse-sofia.bg/others/CGIX_Index_Rules_BG.pdf

Сегмент акции "Premium" * (на база неконсолидирани отчети**)

Код	Емитент	P / E	P / S	P / B	P / EBIT	ROA	EBIT / Total Asts	ROE	EBIT / Equity	Current ratio	Debt / Equity	Assets / Turnover
4KX	Корато-България АД-Стражица	17.05	2.19	4.80		0.20	0.24	0.28	0.34	3.18	0.20	1.52
5MB	Монбат АД-София	54.64	0.99	2.16	24.85	0.02	0.05	0.04	0.09	1.54	0.52	1.29
SKK	Сирма Груп Холдинг АД-София	19.80	9.70	0.80	15.89	0.04	0.05	0.04	0.05	1.38	0.09	0.08
3JR	Софарма АД-София	12.82	2.46	1.08	10.08	0.07	0.09	0.09	0.11	2.37	0.15	0.37
5F4	ТБ Първа Инвестиционна Банка АД-София	5.33	1.20	0.50		0.01		0.10				0.04
4CF	ТБ Централна кооперативна банка АД-София	4.99	1.11	0.46		0.01		0.10				0.04
6C4	Химимпорт АД-София	13.32	232.29	0.44		0.03		0.03		4.34	0.11	0.04

Сегмент акции "Premium" * (на база консолидирани отчети**)

Код	Емитент	P / E	P / S	P / B	P / EBIT	ROA	EBIT / Total Asts	ROE	EBIT / Equity	Current ratio	Debt / Equity	Assets / Turnover
4KX	Корато-България АД-Стражица											
5MB	Монбат АД-София	12.65	1.07	1.62	7.35	0.08	0.13	0.13	0.23	2.09	0.58	0.92
SKK	Сирма Груп Холдинг АД-София	12.93	1.07	0.68	3.48	0.03	0.13	0.05	0.20	0.98	0.13	0.42
3JR	Софарма АД-София	13.52	0.53	1.13	6.34	0.04	0.09	0.08	0.18	1.29	0.56	1.13
5F4	ТБ Първа Инвестиционна Банка АД-София	5.06	1.15	0.49		0.01		0.10				0.05
4CF	ТБ Централна кооперативна банка АД-София	5.65	1.02	0.48		0.01		0.09				0.04
6C4	Химимпорт АД-София	8.12	1.27	0.40		0.01		0.05		1.18	1.85	1.27

Сегмент акции "Standard" * (на база неконсолидирани отчети**)

Код	Емитент	P / E	P / S	P / B	P / EBIT	ROA	EBIT / Total Asts	ROE	EBIT / Equity	Current ratio	Debt / Equity	Assets / Turnover
A72	Агрива Груп Холдинг АД-Варна	16.69	143.29	1.63		0.04		0.10		0.76	1.12	0.07
6A8	Аванс Екуити Холдинг АД-София	5.42	3.25	0.36	16.19	0.06	0.02	0.07	0.02	3.80	0.23	0.14
6AB	Албена АД-к.к. Албена	41.86	2.71	0.54	13.15	0.01	0.03	0.01	0.04	0.33	0.13	0.16
6AM	Алкомет АД-Шумен	15.78	0.66	1.40	7.65	0.06	0.12	0.09	0.19	1.65	0.57	1.33
A4L	Алтерко АД-София	58.26	47.18	1.82		0.03		0.03		0.70	0.23	0.03
6AR	Арома АД-София	15.42	0.83	0.90	6.71	0.04	0.10	0.06	0.14	2.62	0.10	0.81
6AN	Асенова крепост АД-Асеновград	154.82	0.69	0.95	15.55		0.03	0.01	0.06	1.61	0.58	0.66
A00	БГ Агро АД-Варна	108.84	215.10	1.48		0.01		0.01		41.00	0.01	0.01
5BP	Билборд АД-София	17.58	0.67	0.25	3.20	0.01	0.06	0.01	0.08	2.86	0.29	0.26
40E	Биоасис АД-София					0.05	0.07	0.06	0.08	8.89		0.24
57B	Булгартабак-холдинг АД-София	7.93	2.01	1.96	9.02	0.11	0.10	0.18	0.15	1.36	0.01	0.44
BS0	Българска фондова борса-София АД	182.15	17.20	3.66	326.28	0.02	0.01	0.02	0.01	13.51	0.01	0.20
BPT	Български фонд за дялово инвестиране АД-София			1.24						797.50		
4V5	Варна-плод АД-Варна	10.87	8.10	0.86	14.91	0.08	0.06	0.08	0.06	37.58		0.11
1VX	Велграф Асет Мениджмънт АД-София	154.42	25.80	2.20	36.97	0.01	0.04	0.02	0.07	1.31	0.34	0.05
6EG	Дитсманн Енергоремонт Холдинг АД-София		1.36	4.19	48.47		0.03		0.12	0.78	0.89	1.08
5DOV	Доверие Обединен Холдинг АД-София		175.26	1.00						26.78	0.80	0.02
4EH	Еврохолд България АД-София		1011.99	0.72						0.06	0.65	0.01
0EA	Елана Агрокредит АД-София	11.72	36.61	1.05		0.04		0.09		2.59	1.59	0.01
52E	Елхим Искра АД-Пазарджик	699.45	0.82	0.93			0.05		0.06	10.38	0.02	1.03
57E	ЕМКА АД-Севлиево	19.37	0.67	1.77	9.65	0.08	0.16	0.09	0.19	6.29	0.03	2.31
5EO	Етропал АД-Етрополе	1041.67	3.42	4.67	25.61		0.08		0.18	1.16	0.67	0.62
3ZL	Златни пясъци АД-Варна		1.67	0.19	32.16		0.01		0.01	11.15	0.01	0.11
T43	Зърнени Храни България АД-София	15.14	57.55	0.25		0.01		0.02		2.43	0.02	
GTN	Инвестиционна Компания Галата АД-Варна	329.67	863.31	1.57						2.23		

* При изчисленията се използва последна средно-претеглена цена към края на месеца

** Данните са от финансовите отчети за последните 12 месеца

Методологията за изчисляване на финансови коефициенти е достъпна на <http://download.bse-sofia.bg/pdf/methodology.pdf>

Финансови коефициенти

АПРИЛ
2018

Код	Емитент	P / E	P / S	P / B	P / EBIT	ROA	EBIT / Total Asts	ROE	EBIT / Equity	Current ratio	Debt / Equity	Assets / Turnover
4IN	Инвестор.БГ АД-София	421.99	4.82	1.57						4.51		0.30
4I8	Индустиален Капитал Холдинг АД-София	24.96	9338.33	1.97		0.08		0.08		16.82		0.11
4ID	Индустиален Холдинг България АД-София	3.56	15106.50	0.37		0.09		0.11		0.07	0.25	0.10
4KU	Каучук АД-София	26.46	0.90	0.90	14.83	0.03	0.05	0.03	0.06	5.30		0.84
50DE	Кораборемонтен завод Одесос АД-Варна	21.72	1.58	0.77	10.23	0.03	0.07	0.04	0.08	2.52		0.45
4L4	Лавена АД-Шумен	20.84	1.77	2.39	10.39	0.06	0.12	0.13	0.26	3.16	0.52	0.70
6L1	Ломско пиво АД-Лом	795.00	0.29	0.31			0.05		0.10	0.80	0.39	0.53
5MR	Момина крепост АД-Велико Търново		1.92	1.06						4.73	0.02	0.48
5MN	М+С хидравлик АД-Казанлък	21.07	2.77	4.20	12.96	0.17	0.27	0.21	0.34	3.61		1.29
178B	Нео Лондон Капитал АД-София	5.51	159.92	0.99		0.20		0.21		217.14		0.01
3NB	Неохим АД-Димитровград	26.09	0.55	1.05	6.65	0.03	0.12	0.04	0.16	2.37	0.17	1.45
5BR	Параходство Българско речно плаване АД-Русе	98.38	1.82	0.33						0.74	0.03	0.15
5PET	Петрол АД-София	34.89	0.22	1.16		0.03		0.14		1.82	1.45	4.73
4O1	Проучване и добив на нефт и газ АД-София	34.43	4.17	0.97	11.88	0.02	0.06	0.03	0.08	2.48	0.05	0.18
RGL	Регала Инвест АД-Варна	5975.78	123.85	2.01			0.01		0.01	0.06	0.12	0.01
RBL	Риъл Буленд АД-София		56.82	1.07						209.86		0.02
3NJ	Св. Св. Константин и Елена Холдинг АД-Варна	17.91	8.58	1.45	63.45	0.05	0.01	0.08	0.02	0.43	0.26	0.10
3MZ	Свилоса АД-Свищов		115.40	2.92						5.48		0.02
6S4	Северкооп Гъмза Холдинг АД-София	22.60	458.38	0.91		0.04		0.04		158.08		0.07
6S5	Сила Холдинг АД-Стара Загора	133.87		1.65		0.01		0.02		4.92	0.46	0.07
6S7	Синергон Холдинг АД-София	9.59	36.97	0.16		0.02		0.02		7.27	0.06	0.13
EHN	Синтетика АД-София	32.94	3937.50	7.48		0.17		0.26		8.39	0.37	
3JL	Слънчев бряг АД-к.к.Слънчев бряг		2.67	0.19	11.83		0.01		0.02	0.67	0.02	0.06
0S8	Соларпро холдинг АД-София	38.97	4.77	0.69		0.02		0.02		3.02		0.15
S05	Софарма трейдинг АД-София	19.54	0.37	3.32	14.54	0.04	0.06	0.18	0.25	1.12	1.94	2.15
6SOA	София Комерс-Заложни къщи АД-София	7.36	1.41	0.75	6.37	0.10	0.11	0.10	0.12	21.76	0.01	0.52
SL9	Спарки Елтос АД-Ловеч		0.19	0.16						1.13	2.50	0.20
OSP	Спида АД-София	26.29	2.05	4.47	12.53	0.10	0.21	0.18	0.37	1.09	0.45	1.26
5SR	Стара планина Холд АД-София	28.95	2059.62	4.22		0.13		0.15		3.47		0.16
5BN	ТБ Българо-Американска Кредитна Банка АД-София	21.00	4.81	1.04		0.01		0.05				0.03
5CP	ТБ Тексим Банк АД-София	178.27	5.27	2.12				0.01				0.07
T24	ТК-ХОЛД АД-София	12.13	12801.60	0.72		0.03		0.06		1.20		0.05
5T6	Тодоров АД-София		0.47	2.47						0.40	5.72	0.40
3TV	Топливо АД-София		0.13	0.19	51.98					1.70	0.39	0.92
T57	Трейс груп холд АД-София	20.57	0.66	1.09	48.85	0.03	0.01	0.05	0.02	1.23	0.14	0.88
59X	Унифарм АД-София	12.93	1.26	1.36		0.09	0.18	0.11	0.21	4.77	0.03	0.97
6A9	Фаворит Холд АД-София		196.59	0.44						0.12	0.02	
4F6	Фазерлес АД-Силистра		1.11	0.56			0.04		0.04	15.71	0.02	0.47
OPH	Феникс Капитал Холдинг АД-София					0.16		3.24		1.39	13.87	
4F8	Формопласт АД-Кърджали		13.66	7.53						1.77		0.21
5FC	Фючърс Кепитал АД-София	504.60	720.86	23.86						22.00	23.15	
4HE	Хидравлични елементи и системи АД-Ямбол	22.12	1.80	2.96		0.11	0.19	0.14	0.24	2.30		1.33
4HI	Хидроизомат АД-София	22.42	4.08	0.71		0.03		0.03		3.29	0.02	0.14
58E	Химснаб България АД-София	37.54	26.13	1.21	61.49	0.03	0.02	0.03	0.02	2.59		0.04
5V2	Холдинг Варна АД-Варна	81.28	152.11	1.26	314.32	0.01		0.02		2.11	0.45	0.03
6N3	Холдинг Нов Век АД-София	64.08	2883.54	1.78		0.01		0.03		0.89	2.23	0.05
C81	ЦБА Асет Мениджмънт АД-Велико Търново		0.13					93.39	54.92	0.02		0.07
7TH	Чайкафарма Висококачествените лекарства АД-София	59.08	15.55	6.37		0.10	0.14	0.12	0.17	4.76	0.13	0.36
1CZ	ЧЕЗ Електро България АД-София	2.86	0.11	0.88		0.14	0.15	0.34	0.38	1.92	0.08	3.63

* При изчисленията се използва последна средно-претеглена цена към края на месеца

** Данните са от финансовите отчети за последните 12 месеца

Методологията за изчисляване на финансови коефициенти е достъпна на <http://download.bse-sofia.bg/pdf/methodology.pdf>

Код	Емитент	P / E	P / S	P / B	P / EBIT	ROA	EBIT / Total Asts.	ROE	EBIT / Equity	Current ratio	Debt / Equity	Assets Turnover
3CZ	ЧЕЗ Разпределение България АД-София	17.80	1.19	0.81	5.06	0.03	0.11			0.88	0.21	0.48
4PX	Юрий Гагарин АД-Пловдив	5.24	0.23	0.37	2.10	0.05	0.13	0.07	0.18	1.85	0.19	1.17

Сегмент акции "Standard" * (на база консолидирани отчети**)

Код	Емитент	P / E	P / S	P / B	P / EBIT	ROA	EBIT / Total Asts	ROE	EBIT / Equity	Current ratio	Debt / Equity	Assets / Turnover
A72	Агрис Груп Холдинг АД-Варна	6.08	0.43	0.76	3.26	0.05	0.09	0.14	0.25	1.23	1.48	0.69
6A8	Аванс Екуити Холдинг АД-София		1.31	0.85	13.15		0.02		0.06	2.10	1.12	0.26
6AB	Албена АД-к.к. Албена	22.69	2.06	0.52	9.52	0.02	0.04	0.02	0.06	0.56	0.18	0.19
6AM	Алкомет АД-Шумен	15.94	0.68	1.44	7.68	0.06	0.12	0.09	0.19	1.71	0.47	1.34
A4L	Алтерко АД-София	11.74	0.79	1.21	8.60	0.08	0.11	0.11	0.15	1.64	0.19	1.16
6AR	Арома АД-София	11.57	0.80	0.90	5.63	0.06	0.12	0.08	0.17	2.03	0.18	0.81
6AN	Асенова крепост АД-Асеновград	154.82	0.68	0.94	15.14		0.03	0.01	0.06	1.65	0.57	0.65
AOO	БГ Агро АД-Варна	21.41	0.96	1.24	11.69	0.04	0.07	0.06	0.11	1.19	0.49	0.84
5BP	Билборд АД-София	13.53	0.15	0.26	1.25	0.01	0.08	0.02	0.21	0.89	0.88	0.67
57B	Булгартабак-холдинг АД-София	4.20	0.36	0.48		0.04		0.11		0.94	0.45	0.48
B5O	Българска фондова борса-София АД	185.75	16.39	3.66	300.18	0.02	0.01	0.02	0.01	12.63	0.01	0.21
BPT	Български фонд за дялово инвестиране АД-София			1.25						402.75		
4V5	Варна-плод АД-Варна	10.54	7.18	0.85	12.97	0.07	0.06	0.08	0.07	31.80	0.11	0.11
1VX	Велграф Асет Мениджмънт АД-София	141.09	23.01	2.21	31.22					1.16	0.40	
6EG	Дитсманн Енергоремонт Холдинг АД-София		1.24	4.55	41.88		0.03		0.11	0.93	1.07	1.02
5DOV	Доверие Обединен Холдинг АД-София		0.26	0.52	7.32		0.02		0.07	1.16	0.86	0.72
4EN	Еврохолд България АД-София	13.42	0.20	1.43	7.57	0.01	0.03	0.16	0.28	1.14	2.05	1.00
57E	ЕМКА АД-Севлиево	4.49	0.21	0.92	3.46					4.34	0.53	
5EO	Етропал АД-Етрополе	510.20	3.37	4.58	24.27		0.09	0.01	0.19	1.19	0.66	0.61
3ZL	Златни пясъци АД-Варна		0.85	0.21	6.38		0.03		0.03	11.56	0.01	0.22
T43	Зърнени Храни България АД-София	84.75	0.69	0.26	6.05		0.02		0.04	1.58	0.27	0.18
4IN	Инвестор.БГ АД-София		3.09	1.89						2.18	0.23	0.35
4IB	Индустриален Капитал Холдинг АД-София	11.75	0.21	1.02	1.51	0.03	0.20	0.09	0.70	4.54	0.07	1.44
4ID	Индустриален Холдинг България АД-София	23.50	0.80	0.28	2.90	0.01	0.06	0.01	0.09	0.43	0.44	0.22
4KU	Каучук АД-София	92.00	0.98	0.93	20.61	0.01	0.04	0.01	0.05	4.74		0.76
5ODE	Кораборемонтен завод Одесос АД-Варна	16.99	1.71	0.80	13.04	0.04	0.05	0.05	0.06	3.53	0.14	0.38
4L4	Лавена АД-Шумен	15.66	1.65	2.37	8.45	0.08	0.14	0.18	0.34	2.77	0.58	0.72
5MH	М+С хидравлик АД-Казанлък	21.67	2.73	4.41	12.98	0.17	0.28	0.21	0.35	3.43		1.35
3NB	Неохим АД-Димитровград	10.74	0.54	1.13	4.50	0.07	0.17	0.10	0.25	2.05	0.12	1.45
5BR	Параходство Българско речно плаване АД-Русе	19.68	1.21	0.29		0.01		0.02		1.22	0.03	0.21
4O1	Прочуване и добив на нефт и газ АД-София	27.09	3.01	0.92	11.59	0.03	0.06	0.03	0.08	3.26	0.04	0.23
3NJ	Св. Св. Константин и Елена Холдинг АД-Варна		2.75	1.63	12.01		0.04		0.13	0.27	1.66	0.18
3MZ	Свилоса АД-Свищов	9.14	1.17	1.24	6.11	0.11	0.16	0.14	0.21	2.69	0.14	0.85
6S4	Северкооп Гъмза Холдинг АД-София	16.21	5.57	1.08		0.05		0.06		551.50		0.33
6S5	Сила Холдинг АД-Стара Загора	3,023.85	4.26	1.68	1,903.91					2.04	1.08	0.16
6S7	Синергон Холдинг АД-София		0.08	0.09	7.17		0.01		0.01	1.07	0.29	0.75
ENH	Синтетика АД-София	72.92	2.49	6.34	17.60	0.02	0.10	0.09	0.37	1.27	1.54	0.72
3JL	Слънчев бряг АД-к.к.Слънчев бряг			0.95						10.04		
OS8	Соларпро холдинг АД-София	18.27	1.77	0.61	4.24	0.02	0.08	0.03	0.15	3.09	0.66	0.21
SO5	Софарма трейдинг АД-София	26.76	0.36	3.99	17.13	0.03	0.05	0.15	0.23	1.12	2.59	2.26
6SOA	София Комерс-Заложни къщи АД-София	9.07	1.50	0.77	7.76					21.10	0.02	

* При изчисленията се използва последна средно-претеглена цена към края на месеца

** Данните са от финансовите отчети за последните 12 месеца

Методологията за изчисляване на финансови коефициенти е достъпна на <http://download.bse-sofia.bg/pdf/methodology.pdf>

Код	Емитент	P / E	P / S	P / B	P / EBIT	ROA	EBIT / Total Asts	ROE	EBIT / Equity	Current ratio	Debt / Equity	Assets Turnover
SL9	Спарки Елтос АД-Ловеч		0.14	0.28						0.93	4.61	0.21
OSP	Спиди АД-София	27.49	1.38	4.73	10.60	0.09	0.23	0.18	0.46	1.18	0.48	1.73
5SR	Стара планина Холд АД-София	20.44	0.74	1.72	4.56	0.04	0.17	0.09	0.39	3.76	0.02	1.08
5BN	ТБ Българо-Американска Кредитна Банка АД-София	19.99	4.77	1.30		0.01		0.05				0.03
5CP	ТБ Тексим Банк АД-София	162.90	6.36	2.10				0.01				0.06
T24	ТК-ХОЛД АД-София	20.26	0.62	0.33	5.91	0.01	0.04	0.02	0.06	4.81	0.02	0.44
3TV	Топливо АД-София		0.10	0.19	20.02		0.01		0.01	1.16	0.47	1.14
T57	Трейс груп холд АД-София	31.86	0.36	1.13	11.02	0.01	0.04	0.04	0.11	1.08	0.17	1.30
6A9	Фаворит Холд АД-София		0.06	0.10	1.23					1.22	0.44	
5FC	Фючърс Кепитал АД-София	917.45	388.15	28.59	630.75	0.03	0.04	0.03	0.05	0.57	0.01	0.07
4HI	Хидроизомат АД-София	20.27	4.02	0.73		0.03		0.04		4.74	0.02	0.16
58E	Химснаб България АД-София	86.03	3.26	0.97	6.63	0.01	0.08	0.01	0.14	2.25	0.41	0.16
5V2	Холдинг Варна АД-Варна		3.24	1.27	32.19		0.02		0.04	1.38	1.31	0.17
6N3	Холдинг Нов Век АД-София	8.42	1.51	3.24	14.83					1.19	4.90	
3CZ	ЧЕЗ Разпределение България АД-София	16.10	1.13	0.82	4.96	0.04	0.11	0.05	0.16	0.78	0.21	0.50
4PX	Юрий Гагарин АД-Пловдив	5.03	0.21	0.37	1.95					1.84	0.25	

Сегмент за ДСИЦ * (на база неконсолидирани отчети**)

Код	Емитент	P / E	P / S	P / B	P / EBIT	ROA	EBIT / Total Asts	ROE	EBIT / Equity	Current ratio	Debt / Equity	Assets / Turnover
6AG	Агро Финанс АДСИЦ-Пловдив	21.00	19.12	2.12		0.09	0.09	0.10	0.10	0.44		0.10
6A7	Агроенерджи Инвест АДСИЦ-София					0.03	0.03	0.03	0.04	16.24	0.12	0.06
6A6	Аванс Терафонд АДСИЦ-София	6.39	3.74	0.78		0.12	0.12	0.13	0.12	3.16		0.21
5AX	Актив Пропъртис АДСИЦ-Пловдив		26.22	0.50						0.22	0.18	0.02
28R	Арко Фонд за Недвижими Имоти АДСИЦ-София			1.15						81.57		
5H4	Болкан енд Сий Пропъртис АДСИЦ-Варна	163.44	95.78	1.89		0.01		0.02		45.42	0.95	0.01
5BD	Булленд инвестмънтс АДСИЦ-София	28.77		0.96		0.03		0.03		0.30	0.18	
GE5	Гленмоор Кепитал АДСИЦ-Варна											
E7P	Експат Бета АДСИЦ-София		25.72	0.82						0.48	0.17	0.03
4IC	Интеркапитал Пропърти Дивелопмънт АДСИЦ-София	0.11	0.04	0.07	0.06	0.10	0.21	1.51	3.13	0.22	2.57	0.31
4PY	Прайм Пропърти БГ АДСИЦ-София	1,815.09		0.61	2,178.10					4.66		
6S6	Софарма имоти АДСИЦ-София	196.19	12.04	2.47		0.01	0.08	0.01	0.13	0.05	0.40	0.13
6F3	ФеърПлей Пропъртис АДСИЦ-София		1.73	0.49			0.03		0.04	2.55	0.12	0.18
5BU	Фонд за недвижими имоти България АДСИЦ-София	7.08	2.53	0.51		0.06	0.07	0.07	0.08	1.53	0.14	0.17
6BMA	Фонд Имоти АДСИЦ-София		2.42	0.69						0.11	23.68	0.01

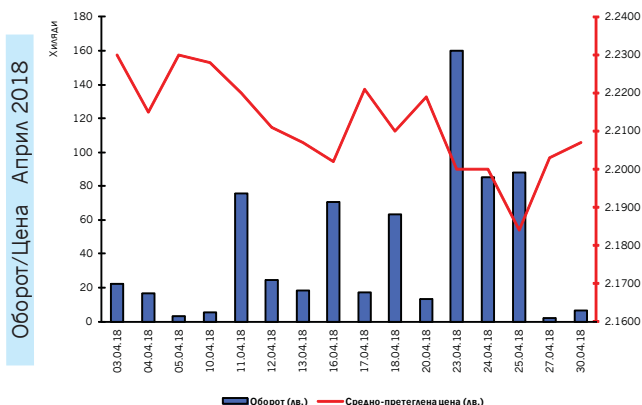
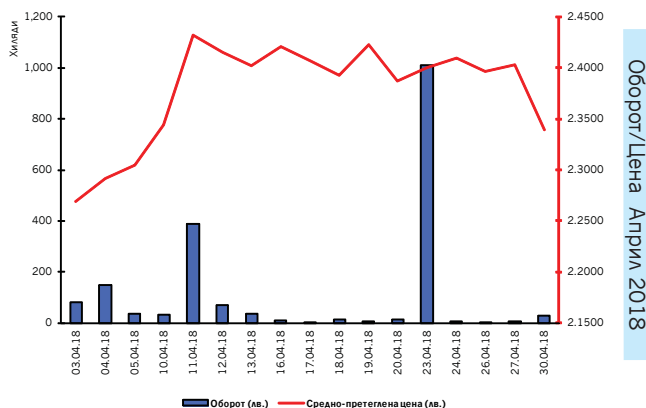
* При изчисленията се използва последна средно-претеглена цена към края на месеца

** Данните са от финансовите отчети за последните 12 месеца

Методологията за изчисляване на финансови коефициенти е достъпна на <http://download.bse-sofia.bg/pdf/methodology.pdf>

ХИМИМПОРТ АД

Борсов код на емисията:	6C4
Размер на емисията (обикновени акции):	239,646,267
Номинална стойност (лв.)	1.00
Брутен дивидент 2016 г. (лв.)	0.0540
Търговия на регулиран пазар от началото на годината	
Обем лотове:	7,606,571
Оборот в лв.:	17,640,909.05
Сделки:	4,341
Търговия извън регулиран пазар от началото на годината *	
Оборот в лв.:	0.00
Обем лотове:	0

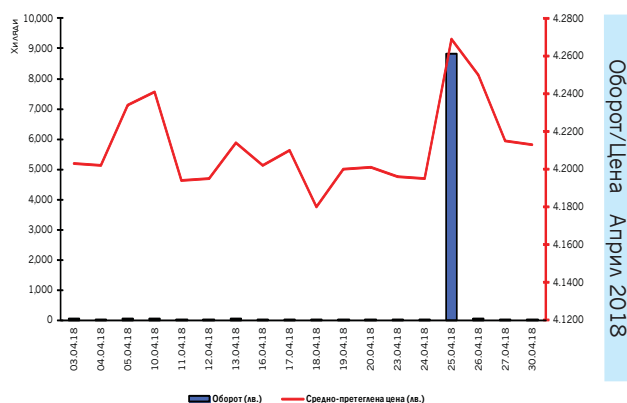


АДВАНС ТЕРАФОНД АДСИЦ

Борсов код на емисията:	6A6
Размер на емисията (обикновени акции):	85,110,091
Номинална стойност (лв.)	1.00
Брутен дивидент 2016 г. (лв.)	0.1700
Търговия на регулиран пазар от началото на годината	
Обем лотове:	1,201,377
Оборот в лв.:	2,660,243.72
Сделки:	981
Търговия извън регулиран пазар от началото на годината *	
Оборот в лв.:	0.00
Обем лотове:	0

СОФАРМА АД

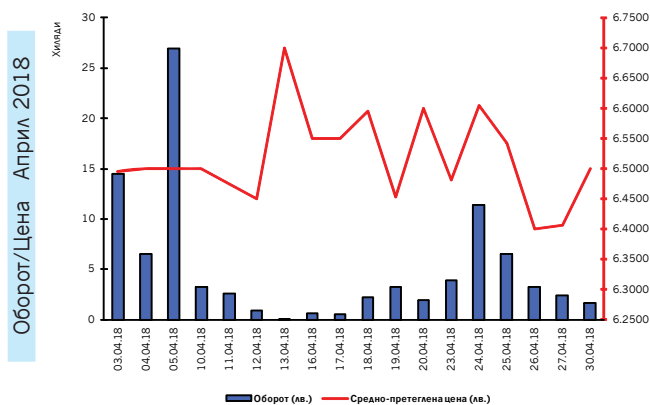
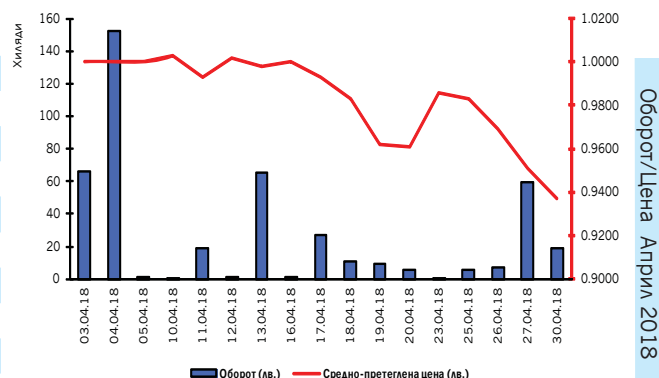
Борсов код на емисията:	3JR
Размер на емисията (обикновени акции):	134,797,899
Номинална стойност (лв.)	1.00
Брутен дивидент 2016 г. (лв.)	0.1000
Търговия на регулиран пазар от началото на годината	
Обем лотове:	3,110,828
Оборот в лв.:	13,233,018.12
Сделки:	1,194
Търговия извън регулиран пазар от началото на годината *	
Оборот в лв.:	45,368.00
Обем лотове:	21,200



* Считано от 03 януари 2018, на БФБ-София АД не могат да се оповестяват сделки, сключени извън регулиран пазар

СИРМА ГРУП ХОЛДИНГ АД

Борсов код на емисията:	SKK
Размер на емисията (обикновени акции):	59,360,518
Номинална стойност (лв.)	1.00
Брутен дивидент 2016 г. (лв.)	0.0100
Търговия на регулиран пазар от началото на годината	
Обем лотове:	1,655,797
Оборот в лв.:	1,702,380.64
Сделки:	636
Търговия извън регулиран пазар от началото на годината *	
Оборот в лв.:	0.00
Обем лотове:	0



СОФАРМА ИМОТИ АДСИЦ

Борсов код на емисията:	6S6
Размер на емисията (обикновени акции):	20,103,965
Номинална стойност (лв.)	1.00
Брутен дивидент 2016 г. (лв.)	0.2863
Търговия на регулиран пазар от началото на годината	
Обем лотове:	51,610
Оборот в лв.:	338,028.15
Сделки:	207
Търговия извън регулиран пазар от началото на годината *	
Оборот в лв.:	0.00
Обем лотове:	0