


ГРУПА БЪЛГАРСКА ФОНДОВА БОРСА
 КОНСОЛИДИРАН ОТЧЕТ ЗА ВСЕОБХВАТНИЯ ДОХОД
 за годината, завършваща на 31 декември 2020 година

	Приложения	2020	2019
		BGN'000	BGN'000
Приходи от договори с клиенти	3	12 513	10 429
Други приходи от дейността	4	291	186
Разходи за материали и консумативи	5	(55)	(56)
Разходи за външни услуги	6	(3 361)	(2 956)
Разходи за амортизации	13, 14, 18	(656)	(478)
Разходи за персонала	7	(3 051)	(2 556)
Други разходи за дейността	8	(799)	(1 453)
Печалба от оперативна дейност		4 882	3 116
Финансови приходи	9	69	71
Финансови разходи	10	(10)	(15)
Финансови приходи/(разходи), нетно		59	56
Печалба от съвместни дружества	15.1	-	20
(Загуба) от асоциирани дружества	15.2	(2)	-
Печалба преди данък върху печалбата		4 939	3 192
Разход за данък върху печалбата	11	(603)	(423)
НЕТНА ПЕЧАЛБА ЗА ГОДИНАТА		4 336	2 769
Други компоненти на всеобхватния доход:			
<i>Компоненти, които няма да бъдат рекласифицирани в печалбата или загубата:</i>			
Последващи оценки на пенсионни планове с дефинирани доходи	12, 23	14	(8)
Нетна промяна в справедливата стойност на капиталови инвестиции оценявани по справедлива стойност през друг всеобхватен доход	12, 16	19	50
Данък върху дохода, свързан с компонентите на другия всеобхватен доход, които няма да бъдат рекласифицирани	11	(2)	(5)
		31	37
<i>Компоненти, които могат да бъдат рекласифицирани в печалбата или загубата:</i>			
Нетна промяна в справедливата стойност на дългови ценни книжа оценявани по справедлива стойност през друг всеобхватен доход	12, 16	(83)	(8)
Данък върху доходите, свързан с компонентите на другия всеобхватен доход, които могат да бъдат рекласифицирани	11	8	1
		(75)	(7)
Друг всеобхватен доход за годината, нетно от данъци		(44)	30
ОБЩО ВСЕОБХВАТЕН ДОХОД ЗА ГОДИНАТА		4 292	2 799
Нетна печалба за годината, отнасяща се към:			
Притежателите на собствения капитал на дружеството-майка		4 336	2 769
Общ всеобхватен доход за годината, отнасящ се към:			
Притежателите на собствения капитал на дружеството-майка		4 292	2 799
Основна нетна печалба на акция	22 BGN	0.66	0.42

Приложенията от страници 5 до 114 са неразделна част от консолидирания финансов отчет.

Изпълнителен директор:



Минко Миславенов

Директор "Финансово административна" (съставител):

Виолета Крумова



29/04/2021

ГРУПА БЪЛГАРСКА ФОНДОВА БОРСА
 КОНСОЛИДИРАН ОТЧЕТ ЗА ФИНАНСОВОТО СЪСТОЯНИЕ
 към 31 декември 2020 година

	Приложения	31 декември 2020 г. BGN'000	31 декември 2019 г. BGN'000
АКТИВ			
Нетекущи активи			
Имоти, машини, оборудване	13	1 608	1 357
Нематериални активи	14	4 932	5 367
Инвестиции в съвместни дружества	15.1	31	31
Инвестиции в асоциирани дружества	15.2	206	-
Финансови активи по справедлива стойност през друг всеобхватен доход	16	2 207	2 317
Активи по отсрочени данъци	17	338	245
Дългосрочно предплатени разходи	18	312	343
		<u>9 634</u>	<u>9 660</u>
Текущи активи			
Вземания от клиенти	19.1	650	513
Вземания от контрагенти за електрическа енергия	19.2	611	3 029
Други вземания и предплатени разходи	20	5 224	8 051
Парични средства и парични еквиваленти	21	176 054	109 371
		<u>182 539</u>	<u>120 964</u>
ОБЩО АКТИВИ		<u>192 173</u>	<u>130 624</u>
СОБСТВЕН КАПИТАЛ И ПАСИВИ			
СОБСТВЕН КАПИТАЛ			
Капитал, отнасящ се до притежателите на собствения капитал на дружеството-майка			
Основен акционерен капитал		6 583	6 583
Обратно изкупени акции		(90)	-
Резерви		3 942	3 813
Натрупани печалби	22	12 749	8 788
		<u>23 184</u>	<u>19 184</u>
ПАСИВИ			
Нетекущи задължения			
Дългосрочни задължения към персонала при пенсиониране	23	138	134
Пасиви по отсрочени данъци	17	434	467
Дългосрочни задължения по лизинг	29	119	11
Правителствени финансираня	28	191	242
		<u>882</u>	<u>854</u>
Текущи задължения			
Получени гаранционни депозити от контрагенти за електрическа енергия	24.1	56 010	52 163
Задължения към доставчици	24.2	716	1 235
Задължения към контрагенти за електрическа енергия	24.3	109 068	56 544
Задължения към персонала и социалното осигуряване	25	328	264
Задължения за данъци	26	1 668	186
Правителствени финансираня	28	151	151
Други задължения	27	166	43
		<u>168 107</u>	<u>110 586</u>
ОБЩО СОБСТВЕН КАПИТАЛ И ПАСИВИ		<u>192 173</u>	<u>130 624</u>

Приложенията от страници 5 до 114 са неразделна част от консолидирания финансов отчет.


Консолидираният годишен финансов отчет на страници от 1 до 114 е одобрен за издаване от Съвета на директорите и е подписан от негово име на 29 април 2021 година от:

Изпълнителен директор:

Марио Моравенов

Директор "Финансово административна" (съставител):

Виолета Крумова



ГРУПА БЪЛГАРСКА ФОНДОВА БОРСА

КОНСОЛИДИРАН ОТЧЕТ ЗА ПАРИЧНИТЕ ПОТОЦИ

за годината, завършваща на 31 декември 2020 година

	Приложения	2020 BGN'000	2019 BGN'000
Парични потоци от оперативна дейност			
Постъпления от клиенти		14 874	10 875
Постъпления от контрагенти по сделки за покупко-продажба на електрическа енергия		1 394 846	929 484
Плащания на доставчици		(4 233)	(3 061)
Плащания на контрагенти по сделки за покупко-продажба на електрическа енергия		(1 357 010)	(924 805)
Плащания на персонала и за социалното осигуряване		(2 997)	(2 606)
Платен данък върху печалбата		(728)	(577)
Възстановени/(платени) данъци (без данъци върху печалбата), нетно		9 591	8 041
Получени/(възстановени) гаранционни депозити от контрагенти за електрическа енергия, нетно		12 259	22 168
Получени/(възстановени) суми за Фонд "Сигурност на енергийната система", нетно		921	-
Други постъпления /(плащания), нетно		(253)	(108)
Нетни парични потоци от оперативна дейност		67 270	39 411
Парични потоци от инвестиционна дейност			
Покупки на машини и оборудване		(222)	(117)
Покупки на нематериални активи		(25)	(495)
Плащания за придобиване на дъщерни дружества нетно от получени парични средства	30	-	(832)
Плащания за инвестиции в асоциирани дружества		(182)	-
Постъпления от лихви и дивиденди от инвестиции във финансови активи по справедлива стойност през друг всеобхватен доход		89	84
Нетни парични потоци използвани в инвестиционната дейност		(340)	(1 360)
Парични потоци от финансова дейност			
Плащания на дивиденди		(190)	(194)
Плащания по лизинг		(136)	(4)
Получени финансираня		174	484
Обратно изкупени собствени акции		(90)	-
Постъпления от краткосрочни заеми от асоциирани дружества		18	-
Нетни парични потоци (използвани във)/от финансовата дейност		(224)	286
Нетно увеличение на паричните средства и паричните еквиваленти		66 706	38 337
Парични средства и парични еквиваленти на 1 януари		109 392	71 055
Парични средства и парични еквиваленти на 31 декември		176 098	109 392
Провизии за обезценка за очаквани кредитни загуби	8, 21	(44)	(21)
Парични средства и парични еквиваленти на 31 декември, нетно	21	176 054	109 371

Приложенията от страници 5 до 114 са неразделна част от консолидирания финансов отчет.

Изпълнителен директор:

Маню Маравенов



Директор "Финансово административна" (съответствител):

Виолета Крумова



ГРУПА БЪЛГАРСКА ФОНДОВА БОРСА
 КОНСОЛИДИРАН ОТЧЕТ ЗА ПРОМЕНИТЕ В СОБСТВЕНИЯ КАПИТАЛ
 за годината, завършваща на 31 декември 2020 година

Приложения	Отнасящ се към притежателите на собствения капитал на дружеството-майка						
	Основен акционерен капитал	Обратно изкупени акции	Законови резерви	Други резерви	Резерв по финансови активи по справедлива стойност през друг всеобхватен доход	Натрупани печалби и загуби	Общо собствен капитал
	BGN'000	BGN'000	BGN'000	BGN'000	BGN'000	BGN'000	BGN'000
Салдо на 1 януари 2019 година	6 583	-	658	2 487	422	6 442	16 592
Промени в собствения капитал за 2019 година							
Разпределение на печалбата за:	-	-	-	208	-	(415)	(207)
* дивиденди	-	-	-	-	-	(207)	(207)
* допълнителен резерв	-	-	-	208	-	(208)	-
Общ всеобхватен доход за годината, в т.ч.:	-	-	-	-	38	2 761	2 799
* нетна печалба за годината	-	-	-	-	-	2 769	2 769
* други компоненти на всеобхватния доход, нетно от данъци	-	-	-	-	38	(8)	30
Салдо на 31 декември 2019 година	22 6 583	-	658	2 695	460	8 788	19 184
Промени в собствения капитал за 2020 година							
Разпределение на печалбата за:	-	-	-	202	-	(404)	(202)
* дивиденди	-	-	-	-	-	(202)	(202)
* допълнителен резерв	-	-	-	202	-	(202)	-
Общ всеобхватен доход за годината, в т.ч.:	-	-	-	-	(58)	4 350	4 292
* нетна печалба за годината	-	-	-	-	-	4 336	4 336
* други компоненти на всеобхватния доход, нетно от данъци	-	-	-	-	(58)	14	(44)
Ефект от обратно изкупени акции	-	(90)	-	-	-	-	(90)
Прехвърляне към неразпределена печалба	-	-	-	-	(15)	15	-
Салдо на 31 декември 2020 година	22 6 583	(90)	658	2 897	387	12 749	23 184

Приложенията от страници 5 до 114 са неразделна част от консолидирания финансов отчет.


Изпълнителен директор:

Маню Моравенов



Директор "Финансово административна" (съставител):

Виолета Крумова



29/04/2021