

Отчет за дейността на  
„Българска фондова борса –  
София“ АД за 2014 г.



**БФБ**

**БЪЛГАРСКА ФОНДОВА БОРСА - СОФИЯ АД**  
**ИНДИВИДУАЛЕН ОТЧЕТ ЗА ФИНАНСОВОТО СЪСТОЯНИЕ**  
 към 31 декември 2014 година

	31 декември 2014 BGN'000	31 декември 2013 BGN'000
<b>АКТИВ</b>		
<b>Нетекущи активи</b>		
Имоти, машини и оборудване	1 990	2 051
Нематериални активи	65	-
Инвестиции в дъщерни дружества	40	40
Инвестиции в съвместни дружества	8	-
Финансови активи държани до падеж	2 191	-
Финансови активи на разположение за продажба	2 061	2 212
Активи по отсрочени данъци	38	-
Други дългосрочни вземания	821	-
	<b>7 214</b>	<b>4 303</b>
<b>Текущи активи</b>		
Търговски вземания	42	66
Други вземания и предплатени разходи	565	23
Срочни депозити в банки	-	5 937
Парични средства и парични еквиваленти	2 691	1 680
	<b>3 298</b>	<b>7 706</b>
<b>ОБЩО АКТИВИ</b>	<b>10 512</b>	<b>12 009</b>
<b>СОБСТВЕН КАПИТАЛ И ПАСИВИ</b>		
<b>СОБСТВЕН КАПИТАЛ</b>		
Основен акционерен капитал	6 583	6 583
Резерви	3 957	3 762
Натрупани (загуби)/печалби	(489)	1 051
	<b>10 051</b>	<b>11 396</b>
<b>ПАСИВИ</b>		
<b>Нетекущи задължения</b>		
Дългосрочни задължения към персонала при пенсиониране	48	41
Пасиви по отсрочени данъци	-	2
	<b>48</b>	<b>43</b>
<b>Текущи задължения</b>		
Задължения към доставчици и други кредитори	301	356
Задължения за данъци	24	132
Задължения към персонала и социалното осигуряване	88	82
	<b>413</b>	<b>570</b>
<b>ОБЩО СОБСТВЕН КАПИТАЛ И ПАСИВИ</b>	<b>10 512</b>	<b>12 009</b>



**БЪЛГАРСКА ФОНДОВА БОРСА - СОФИЯ АД**  
**ИНДИВИДУАЛЕН ОТЧЕТ ЗА ВСЕОБХВАТНИЯ ДОХОД**  
за годината, завършваща на 31 декември 2014 година

	2014 BGN'000	2013 BGN'000
Приходи	2 066	2 980
Други приходи от дейността	140	252
Разходи за материали и консумативи	(21)	(25)
Разходи за външни услуги	(898)	(930)
Разходи за амортизации	(135)	(168)
Разходи за персонала	(1 114)	(1 192)
Други разходи за дейността	(142)	(88)
<b>(Загуба)/печалба от оперативна дейност</b>	<b>(104)</b>	<b>829</b>
Финансови приходи	303	363
Финансови разходи	(703)	(22)
<b>Финансови приходи / (разходи), нетно</b>	<b>(400)</b>	<b>341</b>
<b>(Загуба)/печалба преди данък върху печалбата</b>	<b>(504)</b>	<b>1 170</b>
Икономия от/(разход за) данък върху печалбата	26	(116)
<b>НЕТНА (ЗАГУБА)/ПЕЧАЛБА ЗА ГОДИНАТА</b>	<b>(478)</b>	<b>1 054</b>
<b>Други компоненти на всеобхватния доход:</b>		
<b>Компоненти, които няма да бъдат рекласифицирани в печалбата или загубата:</b>		
Последващи оценки на пенсионни планове с дефинирани доходи	(8)	(3)
	<b>(8)</b>	<b>(3)</b>
<b>Компоненти, които могат да бъдат рекласифицирани в печалбата или загубата:</b>		
Нетна промяна в справедливата стойност на финансови активи на разположение за продажба	(135)	88
Данък върху доходите, свързан с компонентите на другия всеобхватен доход, които могат да бъдат рекласифицирани	14	(9)
	<b>(121)</b>	<b>79</b>
<b>Друг всеобхватен доход за годината, нетно от данъци</b>	<b>(129)</b>	<b>76</b>
<b>ОБЩО ВСЕОБХВАТЕН ДОХОД ЗА ГОДИНАТА</b>	<b>(607)</b>	<b>1 130</b>
(Загуба)/доход на акция (BGN)	(0,07)	0,16

**БЪЛГАРСКА ФОНДОВА БОРСА - СОФИЯ АД**  
**ИНДИВИДУАЛЕН ОТЧЕТ ЗА ПАРИЧНИТЕ ПОТОЦИ**  
за годината, завършваща на 31 декември 2014 година

	2014 BGN'000	2013 BGN'000
<b>Парични потоци от оперативна дейност</b>		
Постъпления от клиенти	2 570	3 664
Плащания на доставчици	(1 334)	(1 413)
Прехвърляне средствата на Гаранционен фонд към Централен депозитар	-	(1 014)
Плащания на персонала и за социалното осигуряване	(999)	(1 018)
Възстановен/(платен) данък върху печалбата, нетно	(78)	94
Платени данъци (без данъци върху печалбата)	(354)	(464)
Други постъпления /(плащания), нетно	17	50
<b>Нетни парични потоци използвани в оперативна дейност</b>	<b>(178)</b>	<b>(101)</b>
<b>Парични потоци от инвестиционна дейност</b>		
Покупки на машини и оборудване	(65)	(136)
Постъпления от продажби на машини и оборудване	-	19
Покупки на нематериални активи	(74)	-
Покупки на инвестиции в съвместни предприятия	(8)	-
Покупки на инвестиции във финансови активи държани до падеж	(2 162)	-
Падеж на инвестиции във финансови активи държани до падеж	-	1 379
Получена лихва от инвестиции във финансови активи държани до падеж	-	103
Постъпления от лихви и дивиденди, свързани с инвестиции във финансови активи на разположение за продажба	99	75
Постъпления от/падеж на предоставени депозити в банки и репо сделки с инвестиционна цел	6 766	7 478
Плащания по предоставени депозити в банки с инвестиционна цел	(2 847)	(8 507)
Получени лихви от предоставени депозити и репо сделки с инвестиционна цел	173	212
<b>Нетни парични потоци от инвестиционната дейност</b>	<b>1 882</b>	<b>623</b>
<b>Парични потоци от финансова дейност</b>		
Плащания на дивиденди	(693)	(458)
<b>Нетни парични потоци използвани във финансовата дейност</b>	<b>(693)</b>	<b>(458)</b>
<b>Нетно увеличение на паричните средства и паричните еквиваленти</b>	<b>1 011</b>	<b>64</b>
Парични средства и парични еквиваленти на 1 януари	1 680	1 616
<b>Парични средства и парични еквиваленти на 31 декември</b>	<b>2 691</b>	<b>1 680</b>



**БЪЛГАРСКА ФОНДОВА БОРСА - СОФИЯ АД**  
**ИНДИВИДУАЛЕН ОТЧЕТ ЗА ПРОМЕНИТЕ В СОБСТВЕНИЯ КАПИТАЛ**  
за годината, завършваща на 31 декември 2014 година

	Основен акционерен капитал	Други резерви	Резерв по финансови активи на разположение за продажба	Натрупани печалби и загуби	Общо собствен капитал
	BGN'000	BGN'000	BGN'000	BGN'000	BGN'000
<b>Салдо на 1 януари 2013 година</b>	<b>6 583</b>	<b>3 385</b>	<b>177</b>	<b>603</b>	<b>10 748</b>
<b>Промени в собствения капитал за 2013 година</b>					
Разпределение на печалбата за:	-	121	-	(603)	(482)
* дивиденди	-	-	-	(482)	(482)
* резерви	-	121	-	(121)	-
<b>Общ всеобхватен доход за годината, в т.ч.:</b>	<b>-</b>	<b>-</b>	<b>79</b>	<b>1 051</b>	<b>1 130</b>
* нетна печалба за годината	-	-	-	1 054	1 054
* други компоненти на всеобхватния доход, нетно от данъци	-	-	79	(3)	76
<b>Салдо на 31 декември 2013 година</b>	<b>6 583</b>	<b>3 506</b>	<b>256</b>	<b>1 051</b>	<b>11 396</b>
<b>Промени в собствения капитал за 2014 година</b>					
Разпределение на печалбата за:	-	316	-	(1 054)	(738)
* дивиденди	-	-	-	(738)	(738)
* резерви	-	316	-	(316)	-
<b>Общ всеобхватен доход за годината, в т.ч.:</b>	<b>-</b>	<b>-</b>	<b>(121)</b>	<b>(486)</b>	<b>(607)</b>
* нетна загуба за годината	-	-	-	(478)	(478)
* други компоненти на всеобхватния доход, нетно от данъци	-	-	(121)	(8)	(129)
<b>Салдо на 31 декември 2014 година</b>	<b>6 583</b>	<b>3 822</b>	<b>135</b>	<b>(489)</b>	<b>10 051</b>



## Съдържание

<b>1.</b>	<b>ИНФОРМАЦИЯ ЗА ДРУЖЕСТВОТО .....</b>	<b>10</b>
1.1.	Собственост и управление.....	10
1.2.	Предмет на дейност .....	12
<b>2.</b>	<b>ИНФОРМАЦИЯ ЗА ДЕЙНОСТТА НА „БФБ-СОФИЯ“ АД .....</b>	<b>12</b>
2.1.	Данни за търговията на „БФБ-София“ АД .....	12
2.1.1.	Оборот през 2014 година.....	12
2.1.2.	Брой сделки през 2014 .....	13
2.2.	Отраслова структура на търговията .....	15
2.3.	Регистрирани емисии финансови инструменти на БФБ-София.....	17
2.4.	Нови емитенти, отписани емисии и увеличения на капитал.....	17
2.5.	Пазарна капитализация на Борсата.....	19
2.6.	Индекси на БФБ-София .....	20
2.7.	Приватизация през Борсата .....	20
2.8.	Основни дейности и събития през 2014 г. ....	21
2.8.1.	Общо събрание на акционерите на „Българска фондова борса – София“ АД 21	
2.8.2.	Промени в индексите, изчислявани от БФБ-София.....	22
2.8.3.	Одобряване на новите членове на съвета на директорите от Заместник- председателя на КФН .....	23
2.8.4.	Прекратяване на членство.....	24
2.8.5.	Прекъсване на търговската сесия поради токов удар. ....	24
2.8.6.	Временно спиране на търговията с акции на „Корпоративна търговска банка“ АД.....	25
2.8.7.	Разпределяне на печалбата за 2013 година като дивидент.....	26
2.8.8.	Одобряване на платформите за дистанционна търговия.....	26
2.8.9.	Безплатна абонаментна услуга на „Българска фондова борса – София“ АД 27	
2.8.10.	БФБ участва в трансграничен съвместен проект на борси от Балканския полуостров, финансиран от ЕБВР .....	27
2.8.11.	SEE Link стартира търг за изграждане на електронна система за поръчки 27	
2.8.12.	Допълнение към Националния кодекс за корпоративно управление.....	28
2.8.13.	Корпоративно управление .....	28
2.9.	Информационни технологии.....	29
2.9.1.	COBOS.....	29
2.9.2.	Информационни продукти.....	30
2.10.	Привличане на нови емисии, корпоративно управление .....	30
2.10.1.	Привличане на нови емисии.....	31
2.10.2.	Национална комисия за корпоративно управление.....	31
2.10.3.	Нормативни промени .....	31
2.11.	Международна дейност .....	32
2.12.	Основни рискове и несигурности, пред които е изправена БФБ-София .....	33
2.13.	Членове на БФБ-София.....	36
<b>3.</b>	<b>ФИНАНСОВО СЪСТОЯНИЕ НА „БФБ-СОФИЯ“ АД .....</b>	<b>37</b>
3.1.	Активи и пасиви .....	37
3.2.	Приходи и разходи .....	37
3.3.	Основен доход на акция .....	38
3.4.	Информация, в стойностно и количествено изражение относно основните категории продукти и предоставени услуги, с посочване на техния дял в приходите	



от продажби на „БФБ-София“ АД като цяло и промените, настъпили през отчетната финансова година.....	38
3.5. Информация относно приходите, разпределени по отделните категории дейности, вътрешни и външни пазари, както и информация за източниците за снабдяване с материали, необходими за производството на стоки или предоставянето на услуги с отразяване степента на зависимост по отношение на всеки отделен продавач или купувач/потребител, като в случай, че относителният дял на някой от тях надхвърля 10 на сто от разходите или приходите от продажби, се предоставя информация за всяко лице поотделно, за неговия дял в продажбите или покупките и връзките му с емитента.....	39
3.6. Информация за сключени големи сделки и такива от съществено значение за дейността на БФБ-София.....	40
3.7. Информация относно сделките, сключени между емитента и свързани лица, през отчетния период, предложения за сключване на такива сделки, както и сделки, които са извън обичайната му дейност или съществено се отклоняват от пазарните условия, по които емитентът или негово дъщерно дружество е страна с посочване на стойността на сделките, характера на свързаността и всяка информация, необходима за оценка на въздействието върху финансовото състояние на емитента. ....	40
3.8. Информация за събития с необичаен за емитента характер, имащи съществено влияние върху дейността му, и реализираните от него приходи и извършени разходи; оценка за влиянието им върху резултатите през текущата година. ....	41
3.9. Информация за сделки, водени извънбалансово.....	41
3.10. Информация за дялови участия на емитента, за основните му инвестиции в страната и чужбина (в ценни книжа, финансови инструменти, нематериални активи и недвижими имоти), както и инвестициите в дялови ценни книжа извън неговата икономическа група и източниците/начините на финансиране.....	42
3.10.1. Дъщерни дружества .....	42
3.10.2. Инвестиции в асоциирани предприятия .....	42
3.10.3. Финансови активи на разположение за продажба .....	43
3.10.4. Финансови активи държани до падеж.....	43
3.11. Информация относно сключените от емитента, от негово дъщерно дружество или дружество майка, в качеството им на заемополучатели, договори за заем с посочване на условията по тях, включително на крайните срокове за изплащане, както и информация за предоставени гаранции и поемане на задължения. ....	44
3.12. Информация относно сключените от емитента, от негово дъщерно дружество или дружество майка, в качеството им на заемодатели, договори за заем, включително предоставяне на гаранции от всякакъв вид, в това число на свързани лица, с посочване на конкретните условия по тях, включително на крайните срокове за плащане, и целта, за която са били отпуснати.....	44
3.13. Информация за използването на средствата от извършена нова емисия ценни книжа през отчетния период .....	44
3.14. Анализ на съотношението между постигнатите финансови резултати, отразени във финансовия отчет за финансовата година, и по-рано публикувани прогнози за тези резултати.....	44
3.15. Анализ и оценка на политиката относно управлението на финансовите ресурси с посочване на възможностите за обслужване на задълженията, евентуалните заплахи и мерки, които емитентът е предприел или предстои да предприеме с оглед отстраняването им.....	44
3.16. Оценка на възможностите за реализация на инвестиционните намерения с посочване на размера на разполагаемите средства и отразяване на възможните	

промени в структурата на финансиране на тази дейност .....	45
3.17. Информация за настъпили промени през отчетния период в основните принципи за управление на емитента и на неговата икономическа група .....	45
3.18. Информация за основните характеристики на прилаганите от емитента в процеса на изготвяне на финансовите отчети система за вътрешен контрол и система за управление на рискове.....	45
3.19. Информация за промените в управителните и надзорните органи през отчетната финансова година .....	46
3.20. Информация за размера на възнагражденията, наградите и/или ползите на всеки от членовете на управителните и на контролните органи за отчетната финансова година, изплатени от емитента и негови дъщерни дружества, независимо от това, дали са били включени в разходите на емитента или произтичат от разпределение на печалбата.....	46
3.21. Информация за притежавани от членовете на управителните и на контролните органи, прокуристите и висшия ръководен състав акции на емитента, включително акциите, притежавани от всеки от тях поотделно и като процент от акциите от всеки клас, както и предоставени им от емитента опции върху негови ценни книжа - вид и размер на ценните книжа, върху които са учредени опциите, цена на упражняване на опциите, покупна цена, ако има такава, и срок на опциите.	46
3.22. Информация за известните на дружеството договорености (включително и след приключване на финансовата година), в резултат на които в бъдещ период могат да настъпят промени в притежавания относителен дял акции или облигации от настоящи акционери или облигационери.....	47
3.23. Информация за висящи съдебни, административни или арбитражни производства, касаещи задължения или вземания на емитента в размер най-малко 10 на сто от собствения му капитал; ако общата стойност на задълженията или вземанията на емитента по всички образувани производства надхвърля 10 на сто от собствения му капитал, се представя информация за всяко производство поотделно	47
3.24. Данни за директора за връзки с инвеститора, включително телефон и адрес за кореспонденция.....	47
3.25. Промени в цената на акциите на дружеството .....	47
<b>4. ВАЖНИ СЪБИТИЯ, НАСТЪПИЛИ СЛЕД ДАТАТА НА ГОДИШНИЯ ФИНАНСОВ ОТЧЕТ .....</b>	<b>48</b>
<b>5. ОСНОВНИ НАПРАВЛЕНИЯ В ДЕЙНОСТТА НА „БЪЛГАРСКА ФОНДОВА БОРСА – СОФИЯ“ АД ПРЕЗ 2015 Г.....</b>	<b>49</b>
<b>6. НАУЧНО ИЗСЛЕДОВАТЕЛСКА И РАЗВОЙНА ДЕЙНОСТ .....</b>	<b>49</b>
<b>7. ИНФОРМАЦИЯ, ИЗИСКВАНА ПО РЕДА НА ЧЛ. 187Д И 247 ОТ ТЪРГОВСКИЯ ЗАКОН .....</b>	<b>50</b>
7.1. Информация за членовете на съвета на директорите на „БФБ-София“ АД по чл. 247, ал. 2 от Търговския закон .....	50
7.2. Планирана стопанска политика през 2015 година и очаквани инвестиции и развитие на персонала.....	50
<b>8. КЛОНОВЕ НА „БФБ-СОФИЯ“ АД .....</b>	<b>51</b>
<b>9. ФИНАНСОВИ ИНСТРУМЕНТИ, ИЗПОЛЗВАНИ ОТ БФБ-СОФИЯ АД .....</b>	<b>51</b>
9.1. Риск на лихвоносните парични потоци .....	51
<b>10. КОРПОРАТИВНО УПРАВЛЕНИЕ .....</b>	<b>52</b>



**Въведение**

Настоящият доклад е изготвен в съответствие с чл. 85, ал. 6 от Закона за пазарите на финансови инструменти и съгласно изискванията на чл. 32 от Наредба 2 на Комисията за финансов надзор за проспектите при публично предлагане на ценни книжа и за разкриването на информация от публичните дружества и другите емитенти на ценни книжа (Наредба 2), във връзка с чл. 100н от Закона за публичното предлагане на ценни книжа и съдържа изискуемата информация по Приложение №10 на Наредба 2. Докладът дава информация за важните събития, настъпили през 2014 г., като са взети под внимание основните показатели на дейността, съпроводени със съответните анализи и изводи. Очертани са основните тенденции в развитието на капиталовия пазар, описани са основните рискове и несигурности, пред които е изправена Бorsата.



## 1. ИНФОРМАЦИЯ ЗА ДРУЖЕСТВОТО

„Българска фондова борса – София“ АД е търговско дружество, създадено през месец ноември 1991 г. Дружеството е със седалище и адрес на управление гр. София, ул. “Три уши” № 6. Съдебната регистрация на дружеството е от 1991 г. с Решение № 25 156 /08.11.1991 г. на Софийски градски съд.

Българска фондова борса – София“ АД (Борсата) е публично акционерно дружество. Към 31.12.2014 г. капиталът на дружеството е разпределен в 6,582,860 броя безналични поименни акции с номинална стойност на една акция - един лев.

На 09.12.2010 г. е вписано в Търговския регистър увеличение на основния капитал на Борсата със 715,000 лева от 5,867,860 лева 6,582,860 лева чрез издаване на нови 715,000 броя обикновени поименни безналични акции с право на глас срещу парична вноска от акционера на дружеството Министерство на финансите на Република България.

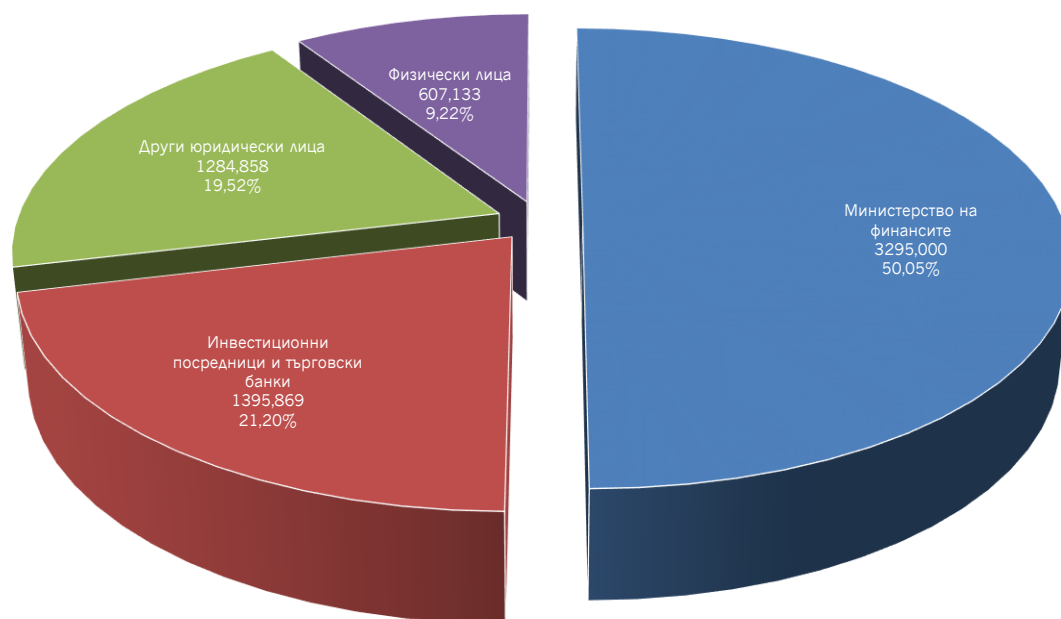
### 1.1. Собственост и управление

Съгласно направена справка, към 31 декември 2014 г. акционерният състав на Борсата е концентриран в пет основни вида лица, както следва:

**Таблица 1. Акционерна структура към 31.12.2014**

Вид акционер	Брой акции	%
Министерство на финансите	3 295 000	50,05%
Инвестиционни посредници и търговски банки	1 395 869	21,20%
Други юридически лица	1 284 858	19,52%
Физически лица	607 133	9,22%
<b>Общо</b>	<b>6 582 860</b>	
<i>В това число чуждестранни акционери</i>	233 260	3,54%

**Графика 1: Акционерна структура на „БФБ-София“ АД към 31.12.2014 г.**



Дружеството има едностепенна система на управление със Съвет на директорите. Към 31.12.2014 г. Съветът на директорите е в състав:

- Асен Ягодин (Председател),
- Васил Големански (Заместник-председател),
- Иван Такев,
- Любомир Бояджиев,
- Георги Български

На проведеното на 14.01.2014 г. извънредно общо събрание на акционерите на дружеството е взето решение за предсрочно прекратяване и освобождаване от длъжност на членовете на Съвета на директорите на Българска фондова борса – София АД - Асен Василев Ягодин, Васил Димитров Големански и Георги Иванов Български и за избор на нови членове - Гергана Чавдарова Беремска-Караджова, Иван Борисов Кутлов и Димо Евгениев Спасов. Предявени са два иска от акционери на дружеството с правно основание чл.74 от Търговския закон. Исковете са за отмяна на решението на Общото събрание на Българска фондова борса – София АД, проведено на 14.01.2014 г., с което е извършена промяната в състава на Съвета на директорите на дружеството. С Определение № 1183/18.02.2014 г., Софийски градски съд е спрял регистърното производство по партията на Българска фондова борса – София АД, за вписване на промени, настъпили въз основа на решението на Общото събрание на дружеството, проведено на 14.01.2014 г. По първата искова молба Софийски градски съд е обявил делото за решаване. Към датата на приемане на настоящия отчет за дейността от Съвета на директорите няма постановено съдебно решение. По втората искова молба е насрочено първо съдебно заседание на 29.04.2015 г.

На проведеното на 03.06.2014 г. редовно общо събрание на акционерите на дружеството е взето решение за предсрочно прекратяване и освобождаване от длъжност на членовете на Съвета на директорите на Българска фондова борса – София АД - Асен Василев Ягодин, Васил Димитров Големански и Георги Иванов Български и за избор на нови членове – Наталия Петрова, Иван Борисов Кутлов и Димо Евгениев Спасов. Предявен е иск от акционер на дружеството с правно основание чл.74 от Търговския закон за отмяна на решението на Общото събрание на Българска фондова борса – София АД, проведено на 03.06.2014 г., с което е извършена промяна в състава на Съвета на директорите на дружеството. С определение № 7298/19.06.2014 г. Софийски градски съд е постановил спиране на регистърното производство по вписване на промените, настъпили въз основа на решението на Общото събрание на акционерите, проведено на 03.06.2014 год. Към датата на приемане на настоящия отчет за дейността от Съвета на директорите не е насрочена дата на съдебно заседание.

Представителството в дружеството се осъществява от Председателя на Съвета на директорите Асен Ягодин и един от двамата изпълнителни директори – Иван Такев и Васил Големански.

Към 31.12.2014 г. общият брой на персонала в дружеството е 27 служители (31.12.2013 г. : 29 служители).

## 1.2. Предмет на дейност

Дружеството е лицензирано с разрешение издадено от Държавната комисия по ценните книжа да извършва дейност като фондова борса.

Предметът на дейност на дружеството за 2014 г. включва следните видове операции и сделки:

- организиране на търговия с ценни книжа и други финансови инструменти;
- организиране и поддържане на информационна система за търговия с ценни книжа;
- създаване и поддържане на клирингова система за гарантиране на поетите задължения по сделките с ценни книжа, извършвани на нея.

С решение на общо събрание на акционерите на "БФБ-София" АД, проведено на 13.09.2010 г., предметът на дейност на дружеството е променен както следва: *Организиране на регулиран пазар на финансови инструменти като система за търговия, която среща или съдейства за срещането на интересите за покупка и продажба на финансови инструменти, допуснати до търговия на регулирания пазар, на множество трети страни, в рамките на системата и въз основа на правила, като резултатът е сключване на сделки с тези инструменти. Системата функционира редовно и в съответствие с изискванията на ЗПФИ и актовете по прилагането му.*

## 2. ИНФОРМАЦИЯ ЗА ДЕЙНОСТТА НА „БФБ-СОФИЯ“ АД

### 2.1. Данни за търговията на „БФБ-София“ АД

#### 2.1.1. Оборот през 2014 година

Оборотът на регулирания пазар на финансови инструменти през **първото** тримесечие на 2014 година достигна 361 618 942 лева. За сравнение оборотът през първото тримесечие на 2013-а година беше 273 329 993 лева, т.е. налице бе увеличение с 32.30%. Увеличението се дължи основно на нарастване на оборотите с акции (без АДСИЦ: 32%) и с облигации (48%).

През **второто тримесечие** на 2014 година оборотът достигна 171 300 258 лева. За сравнение оборотът през второто тримесечие на 2013-а година беше 587 788 518 лева, т.е. налице бе намаление със 70.86%. Намалението се дължи основно на сериозна промяна в оборотите с акции (без АДСИЦ) и с облигации. Спадът при оборота с акции бе осемдесет процента – от 476 на 92 милиона лева, а при облигациите е 61 % - от 91 на 36 милиона лева.

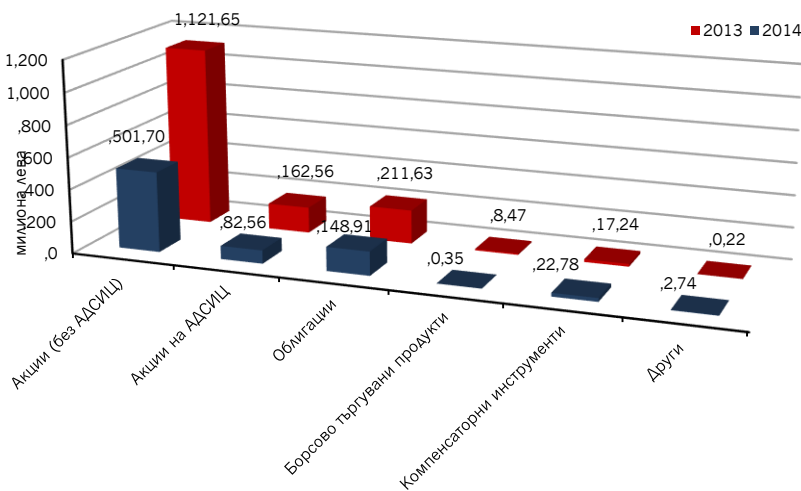
Оборотът на регулирания пазар на финансови инструменти през **третото** тримесечие на 2014 година достигна 102 591 113 лева. За сравнение през третото тримесечие на 2013-а година той беше 146 122 832 лева, т.е. налице бе намаление с 30%. Намалението се дължи основно на сериозна промяна в оборотите с акции (без АДСИЦ: -50%) – от 111 на 47 милиона лева.

През **четвъртото тримесечие** на 2014 година оборотът на регулирания пазар достигна 123 537 678 лева. За сравнение през четвъртото тримесечие на 2013-а година той беше 514 530 403 лева, т.е. намалението бе в размер на 76 %. То се дължи на



сериозен спад в оборотите с акции (без АДСИЦ) от 333 до 96 милиона лева или -71%, оборотите с акции на АДСИЦ - от 106 до 9 милиона лева или -91% и оборотът с облигации: от 61 на 15 милиона лева или намаление със 76%. Оборотът на борсово търгувани продукти (акции и дялове на колективни инвестиционни схеми) също намаля от 8,5 милиона до 230 лева.

**Графика 2: Сравнение на оборота с финансови инструменти**



На годишна база оборотът беше 759 милиона лева, а за предходната 2013 година той беше 1 521 милиона лева. Най-голямо в абсолютна стойност бе намалението при оборота с акции (без тези на АДСИЦ): от 1 122 милиона до 502 милиона лева или спад с 55%. С 95% намаля оборотът с борсово търгувани продукти, но в абсолютна стойност спадът бе незначителен. Оборотът с акции на АДСИЦ намаля с

49 % на годишна база, а с облигации: с 30%. При оборотът с компенсаторните инструменти се наблюдаваше нарастване с 32,08% от 17 до 23 милиона лева.

### 2.1.2. Брой сделки през 2014

При броя сделки през **първото** тримесечие се наблюдаваше нарастване със 74%. Нарастването бе най-значително при акциите. Броят сделки с акции на АДСИЦ нарасна с 64%, а броят сделки с други акции – с 69%. Общият брой сделки се увеличи от 27 823 сделки през първото тримесечие на 2013 г. до 48 410 през първото тримесечие на 2014 г.

Тенденцията при броя сделки през **второто** тримесечие беше нарастваща спрямо аналогичното тримесечие на предходната година, за разлика от тази при оборота. По-големият брой сделки в комбинация с по-малък оборот свидетелстваше за намаляване на абсолютния размер в парично изражение на сделките спрямо същото тримесечие на предходната 2013 година. Най-голям бе броят сделки с акции, нарастване имаше при тях и при компенсаторните инструменти. Броят сделки с останалите основни групи финансови инструменти намаля. Общият брой сделки се увеличи със 76% от 19 126 сделки през второто тримесечие на 2013 г. до 33 631 сделки през второто тримесечие на 2014 г.

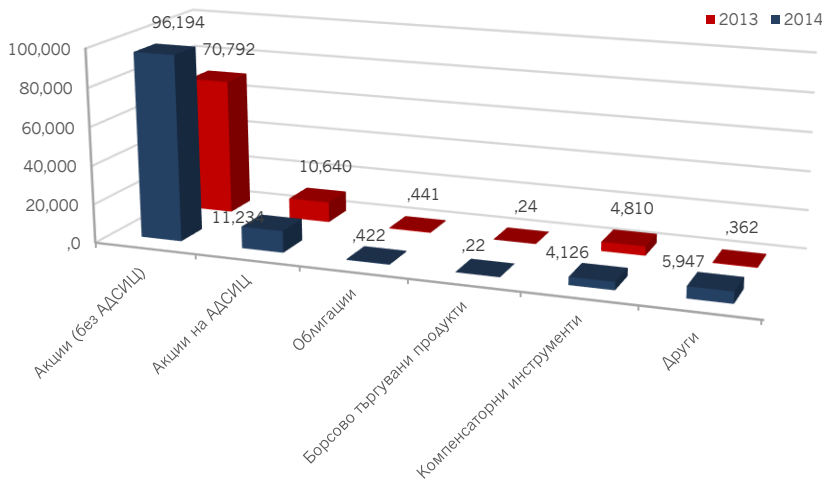
Общият брой сделки през **третото** тримесечие намаля със 17,13% от 20 789 сделки през третото тримесечие на 2013 г. до 17 228 сделки през третото тримесечие на 2014 г. Сделките с акции, които имаха най-голям абсолютен дял в общия брой, намаляха със 17% и имат основна роля в общия спад. Броят сделки с другите групи



финансови инструменти се промени незначително.

Броя сделки през **четвъртото** тримесечие намаля незначително от 19 331 сделки през четвъртото тримесечие на 2013 г. до 18 676 сделки през четвъртото тримесечие на 2014 г. Броят сделки с акции без АДСИЦ нарасна с 1,23%, сделките с останалите основни групи финансови инструменти отбелязаха намаление.

**Графика 3: Сравнение на броя сделки с финансови инструменти**



На годишна база броят сделки нарасна с 35.46% от 87 069 сделки през 2013 година до 117 945 през 2014-а. Най-голямо в относителен дял беше нарастването при броя сделки с други финансови инструменти: 1543%. Увеличение с 35 % беше налице и при акциите (без АДСИЦ). При останалите основни групи финансови инструменти промяната на годишна база бе незначителна.

**Таблица 2. Структура на търговията по пазари за 2014 г. и сравнение с 2013 и 2012 г. (брой сделки, обем на търговията и оборот в лв.)**

Търговия по видове ценни книжа на регулиран пазар				Изменение %	
Пазар / пазарен сегмент	2012	2013	2014	2012/2013	2013/2014
<b>Оборот лв.</b>	<b>681 197 539</b>	<b>1 549 393 346</b>	<b>759 047 992</b>		
Акции (без АДСИЦ)	375 926 735	1 079 422 837	501 699 098	187,14%	-53,52%
Акции на АДСИЦ	161 000 292	195 950 416	82 561 181	21,71%	-57,87%
Облигации	95 691 231	182 546 797	148 913 908	90,77%	-18,42%
Акции и дялове на КИС/БТП	2 144 181	46 216 651	351 611	2055,45%	-99,24%
Пазар на КИ	46 397 480	45 084 784	22 777 656	-2,83%	-49,48%
Други	37 620	171 861	2 744 538	356,83%	1496,95%
<b>Брой сделки</b>	<b>67 622</b>	<b>86 576</b>	<b>117 945</b>		
Акции (без АДСИЦ)	47 136	66 581	96 194	41,25%	44,48%
Акции на АДСИЦ	12 126	11 315	11 234	-6,69%	-0,72%
Облигации	511	1 513	422	196,09%	-72,11%
Акции и дялове на КИС/БТП	61	161	22	163,93%	-86,34%
Пазар на КИ	7 724	6 705	4 126	-13,19%	-38,46%
Други	64	301	5 947	370,31%	1875,75%
<b>Обем</b>	<b>352 559 618</b>	<b>712 995 284</b>	<b>676 378 088</b>		
Акции (без АДСИЦ)	147 908 292	351 176 653	568 443 123	137,43%	61,87%
Акции на АДСИЦ	104 912 826	94 214 964	49 840 211	-10,20%	-47,10%
Облигации	52 805	17 259 351	95 979	32585,07%	-99,44%
Акции и дялове на КИС/БТП	1 349 301	9 470 466	37 674	601,88%	-99,60%
Пазар на КИ	90 200 071	81 324 064	41 788 693	-9,84%	-48,61%
Други	8 136 323	159 549 786	16 172 408	1860,96%	-89,86%

## 2.2. Отраслова структура на търговията

През **първото** тримесечие на 2014 година сектор „Търговия; ремонт на автомобили и мотоциклети“ измести сектор „Преработваща промишленост“ от върха, където последният беше няколко поредни тримесечия. „Финансови и застрахователни дейности“ също се изкачи пред „Преработваща промишленост“. Традиционно „Финансови и застрахователни дейности“ и „Преработваща промишленост“ си оспорват първото място по оборот и първенството на „Търговия; ремонт на автомобили и мотоциклети“ вероятно беше изключение през това тримесечие.

През **второто** тримесечие на 2014 година, за второ поредно тримесечие „Търговия; ремонт на автомобили и мотоциклети“ бе на първо място по оборот със 160,71 милиона. „Финансови и застрахователни дейности“ също изпревари традиционно доминиращият сектор „Преработваща промишленост“, като първият оглави класацията с най-голям брой сделки, а „Производство и разпределение на електрическа и топлинна енергия и на газообразни горива“ беше с най-голям брой прехвърлени лотове през второто тримесечие.

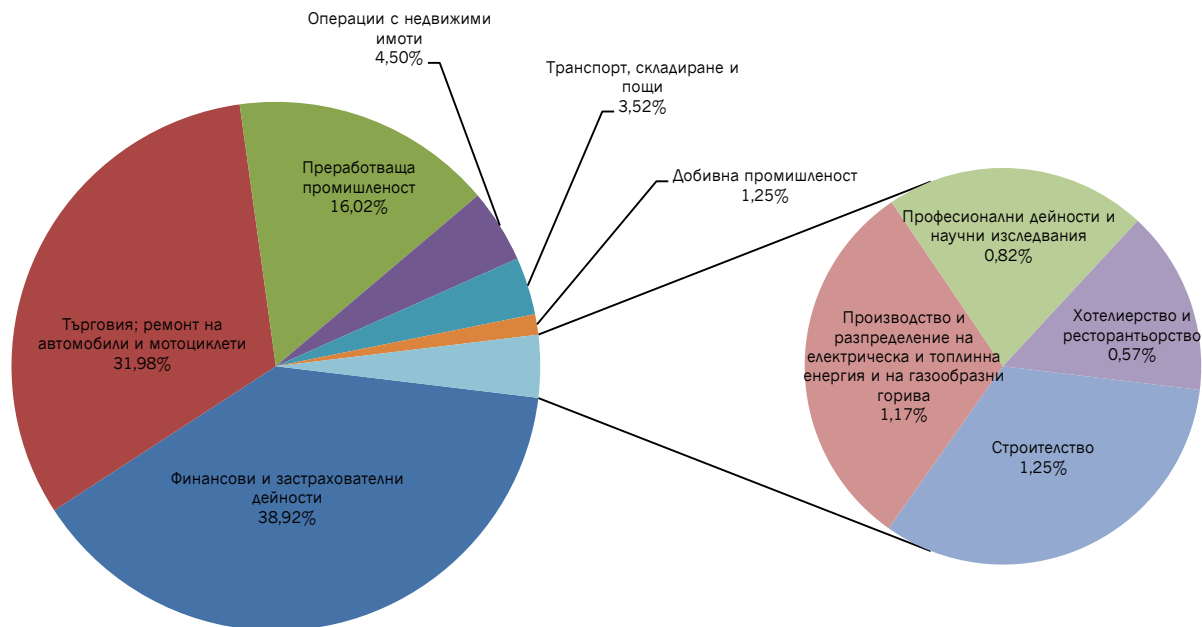
През **третото** тримесечие на 2014 година „Финансови и застрахователни дейности“ беше на първо място по оборот с 22,7 милиона лева. „Търговия; ремонт на автомобили и мотоциклети“ премина от първото на четвърто място, а спадът в оборота на сектора беше значителен. „Транспорт, складиране и пощи“ също изпревари традиционно доминиращия сектор „Преработваща промишленост“. „Производство и разпределение на електрическа и топлинна енергия и на газообразни горива“ оглави класацията с най-голям брой сделки, но средната стойност на една акция в сектора е много ниска и той беше едва на седмо място в класацията по оборот.

През **четвъртото** тримесечие на 2014 година „Финансови и застрахователни дейности“ беше на първо място по оборот със 74 милиона лева, т.е. секторният оборот нарасна повече от 3 пъти спрямо предходното тримесечие. „Преработваща промишленост“ изпревари сектора „Търговия, ремонт на автомобили и мотоциклети“ като увеличи своя оборот двойно спрямо предходното тримесечие. Както и през предходното тримесечие, „Производство и разпределение на електрическа и топлинна енергия и на газообразни горива“ оглави класацията с най-голям брой сделки, но средната стойност на една акция в сектора е много ниска и той беше едва на осмо място в класацията по оборот.

**Таблица 3. Структура на търговията по сектори за 2014 г.**

Сектор	Брой сделки	Изтъргувани лотове	Оборот (лв.)
Финансови и застрахователни дейности	60 184	132 484 439	227 063 474
Търговия; ремонт на автомобили и мотоциклети	10 742	67 400 109	186 606 599
Преработваща промишленост	19 360	25 474 973	93 446 577
Операции с недвижими имоти	1 034	6 606 122	26 227 651
Транспорт, складиране и пощи	957	2 333 538	20 519 626
Добивна промишленост	1 790	740 858	7 318 682
Строителство	7 516	9 326 231	7 317 401
Производство и разпределение на електрическа и топлинна енергия и на газообразни горива	3 698	372 487 065	6 839 481
Професионални дейности и научни изследвания	1 229	980 765	4 756 523
Хотелиерство и ресторантьорство	772	115 644	3 342 946

Графика 4: Структура на търговията по 10-те водещи сегмента на БФБ-София през 2014 г.



## 2.3. Регистрирани емисии финансови инструменти на БФБ-София

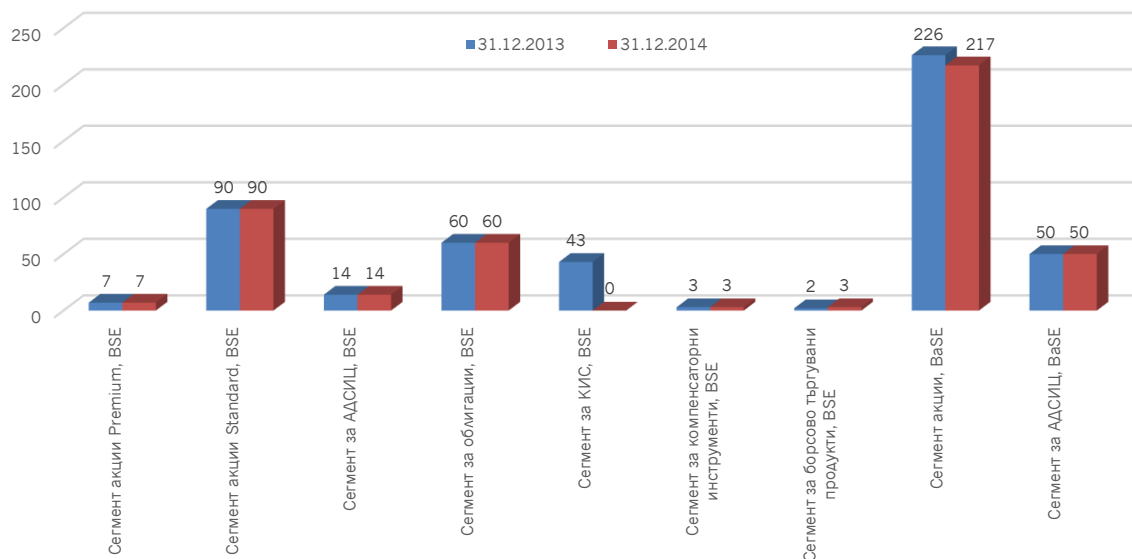
Броят на емисиите финансови инструменти, допуснати до търговия на пазарите, организирани от БФБ-София, бе 443 към 31 декември 2014-а година. За сравнение, той бе 495 към 31 декември 2013-а година и 496 към 31 декември 2012 г. (Виж Таблица 4).

Броят емисии колективни инвестиционни схеми намаля с 43, а този на акции, търгувани на пазар BaSE намаля с 9 емисии.

**Таблица 4. Допуснати до търговия емисии финансови инструменти**

Брой регистрирани емисии			
Пазарен сегмент	31.12.2013	31.12.2014	промяна
Сегмент акции Premium, пазар BSE	7	7	0
Сегмент акции Standard, пазар BSE	90	90	0
Сегмент за АДСИЦ, пазар BSE	14	14	0
Сегмент за облигации, пазар BSE	60	60	0
Сегмент за колективни инвестиционни схеми, пазар BSE	43	0	-43
Сегмент за компенсаторни инструменти, пазар BSE	3	3	0
Сегмент за борсово търгувани продукти, пазар BSE	2	3	1
Сегмент акции, пазар BaSE	226	217	-9
Сегмент за АДСИЦ, пазар BaSE	50	50	0
<b>Общо</b>	<b>495</b>	<b>444</b>	<b>-51</b>

**Графика 5: Регистрирани емисии по пазари към края на 2013-а и 2014-а година (обобщение по видове инструменти)**



## 2.4. Нови емитенти, отписани емисии и увеличения на капитал

През **първото тримесечие** на 2014 г. 8 емисии финансови инструменти бяха регистрирани за търговия на пазарите, организирани от „БФБ-София“ АД, а през същия период на 2013 г. те бяха 9. Прекратена бе регистрацията на 21 емисии финансови инструменти, за сравнение през същия период на 2013 година бе прекратена регистрацията на 3 емисии. През първото тримесечие едно дружество, листвано на Алтернативен пазар, сегмент на акции, увеличи капитала си.



През **второто тримесечие** на 2014 г. 4 емисии финансови инструменти бяха регистрирани за търговия на пазарите, организирани от „БФБ-София“ АД, а през същия период на 2013 г. те бяха 6. Прекратена бе регистрацията на 39 емисии финансови инструменти. През второто тримесечие 5 дружества увеличиха капитала си. През **третото тримесечие** на 2014 година бяха регистрирани 2 нови емисии на официалния пазар, а през същия период на 2013 г. те бяха 5. Прекратена бе регистрацията на 5 емисии. През третото тримесечие три дружества увеличиха капитала си със собствени средства.

През **четвъртото тримесечие** 6 емисии финансови инструменти бяха регистрирани за търговия на пазарите, организирани от „БФБ-София“ АД, а през същия период на 2013 г. те бяха също 6. Прекратена бе регистрацията на 6 емисии финансови инструменти. През четвъртото тримесечие 5 дружества увеличиха капитала си.

**Таблица 5. Нови емитенти, отписани емисии и увеличения на капитала през 2014-а (обобщена информация)**

Брой емисии, допуснати до търговия на БФБ за периода	2012	2013	2014*
Акции(без АДСИЦ)	14	6	2
Акции на АДСИЦ	0	2	0
Облигации	13	12	9
Борсово търгувани продукти	0	2	1
<b>Брой увеличения на капитал, регистрирани на БФБ</b>	<b>13</b>	<b>15</b>	<b>14</b>
<b>Брой емисии спрени от търговия на БФБ</b>			
Акции - публични дружества (без АДСИЦ)	16	13	11
Облигации	13	8	9
Колективни инвестиционни схеми, пазар BSE	0	5	43

\*Емисиите права и регистрираните на сегмент Първично публично предлагане не са показани в обобщената таблица, защото еднакъв брой емисии са регистрирани и прекратени през 2014 г.

#### Разпределение по пазари и сегменти:

Нови емисии по сегмент	2014	пазар
Сегмент акции Standard	2	BSE
Сегмент за облигации	9	BSE
Сегмент за права	7	BSE
Сегмент за борсово търгувани продукти	1	BSE
Сегмент за първично публично предлагане	1	BSE

Прекратени емисии по сегменти	2014	пазар
Сегмент акции Standard	1	BSE
Сегмент за първично публично предлагане	1	BSE
Сегмент за облигации	9	BSE
Сегмент за колективни инвестиционни схеми	43	BSE
Сегмент за права	7	BSE
Сегмент акции	10	BaSE



## 2.5. Пазарна капитализация на Борсата

Пазарната капитализация на пазарите, организирани от БФБ-София АД намаля незначително в сравнение с тази в края на 2013 година с 2.05% процента. Капитализацията на сегмент акции Premium нарасна с над 140 милиона лева или 9.10%, за сметка на това с 5.15% или с 293 милиона лева намаля тази на Сегмент акции Standard. При сегментите за акции на АДСИЦ движението също беше разнопосочно. Капитализацията на сегмента на основния пазар нарасна с 9.42%, а капитализацията на сегмента на алтернативен пазар намаля с 11.06%

**Таблица 6. Пазарна капитализация (BGN)**

	Сегмент/пазар	капитализация (лева)		сравнение 2013/2014
		31.12.2013	31.12.2014	
1	Акции (без АДСИЦ)			
a	Сегмент акции Premium	1 542 505 625	1 682 908 179	9,10%
b	Сегмент акции Standard	5 698 947 638	5 405 652 718	-5,15%
c	BaSE Сегмент акции	1 059 544 648	1 085 693 071	2,47%
<b>I</b>	<b>Акции без АДСИЦ общо</b>	<b>8 300 997 911</b>	<b>8 174 253 968</b>	<b>-1,53%</b>
2	АДСИЦ			
a	BSE АДСИЦ	516 291 023	564 921 185	9,42%
b	BaSE АДСИЦ	1 143 483 634	1 017 071 505	-11,06%
<b>II</b>	<b>АДСИЦ общо</b>	<b>1 659 774 657</b>	<b>1 581 992 690</b>	<b>-4,69%</b>
<b>III</b>	<b>Пазарна капитализация</b>	<b>9 960 772 568</b>	<b>9 756 246 658</b>	<b>-2,05%</b>

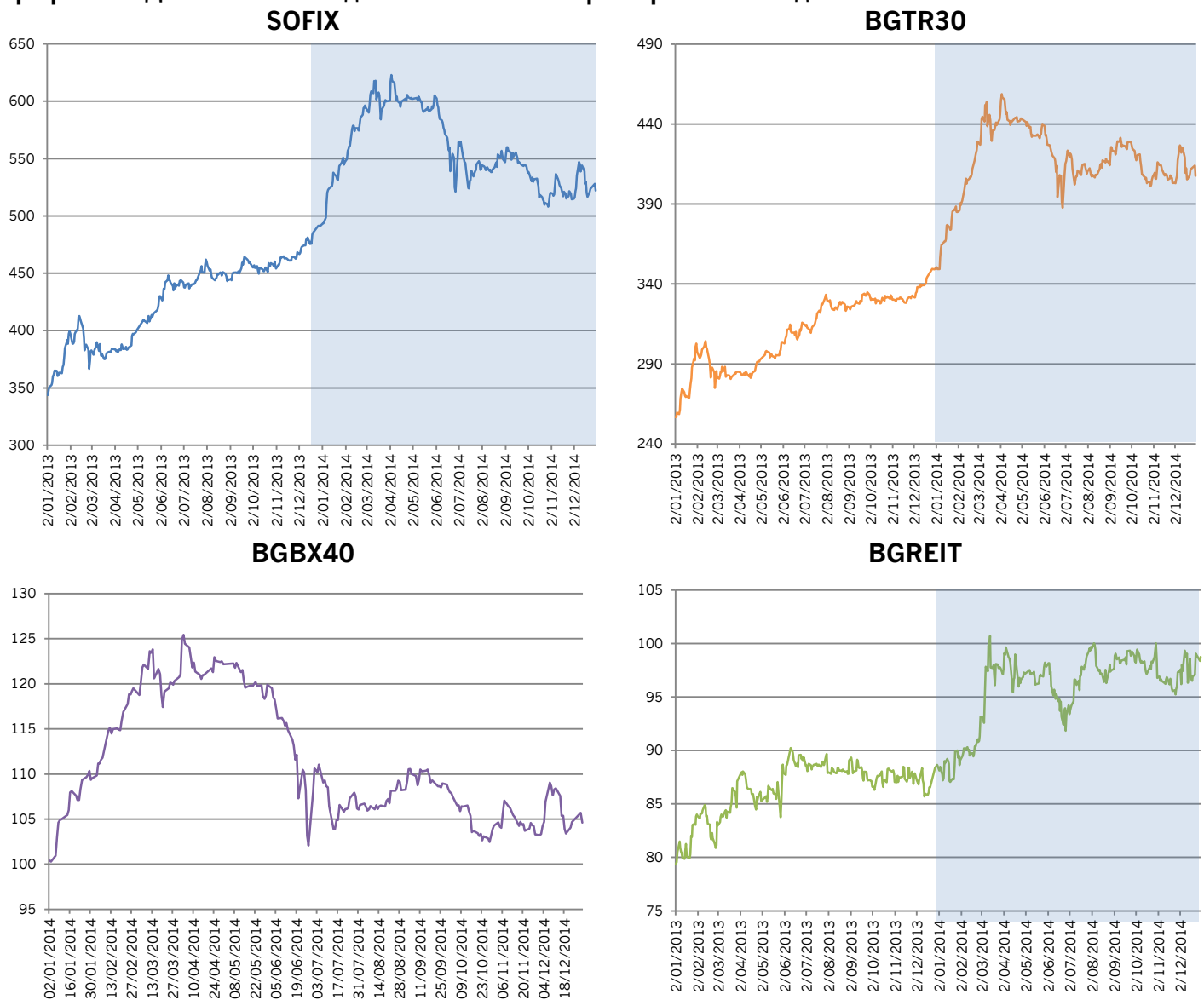
**Таблица 7. Пазарна капитализация / Брутен вътрешен продукт**

	31.12.2011	31.12.2012	31.12.2013	31.12.2014
Пазарна капитализация (млн. лв.)	12 435,86	9 828,09	9 960,77	9 756,25
Пазарна капитализация/ БВП	16,51%	12,67%	12,75%	11,88%

## 2.6. Индекси на БФБ-София

Както се вижда от графиките, индексите на борсата нямат постоянен темп на развитие през 2014 г., но като цяло се забелязва нарастване при всички индекси. Тенденция на нарастване се наблюдаваше и през 2013-а година. Индексите се движат сходно с изключение на BGREIT. Посочени данни за BGBX40 за 2013 г. няма, тъй като индексът е въведен от 2 януари 2014 г. През 2014 г. стойността на SOFIX нарасна с 5.76 % до 522,1 пункта, стойността на BGBX40 нарасна с 4.61% до 104.61 пункта, стойността на BGREIT нарасна с 12.08% до 98.75 пункта, а тази на BGTR30 – с 16.28% до 407,5 пункта.

**Графика 6: Движение на индексите на БФБ-София през 2014 година**



## 2.7. Приватизация през Борсата

През третото тримесечие на 2014 г. по заявление от 07.08.2014 г., акции на Албена АД бяха регистрирани за търговия на Основен пазар BSE, Сегмент за приватизация.

Начална дата на публичното предлагане беше 18.08.2014 г., а крайната: 02.10.2014 г.;

## 2.8. Основни дейности и събития през 2014 г.

### 2.8.1. Общо събрание на акционерите на „Българска фондова борса – София“ АД

На **14.01.2014 г.** бе проведено Извънредно общо събрание на акционерите на „БФБ-София“ АД. На събранието бяха взети следните решения:

- Общото събрание на акционерите прекрати предсрочно и освободи от длъжност като членове на Съвета на директорите на „Българска фондова борса – София“ АД Асен Василев Ягодин, Васил Димитров Големански и Георги Иванов Български; и
- Общото събрание на акционерите избра за нови членове на Съвета на директорите на „Българска фондова борса – София“ АД под условие, че бъдат одобрени от заместник-председателя на Комисията за финансов надзор, съгласно изискванията на Закона за пазарите на финансови инструменти и Устава на дружеството, Гергана Чавдарова Беремска-Караджова; Иван Борисов Кутлов, и Димо Евгениев Спасов

На **03.06.2014** година бе проведено Редовното годишно общо събрание на акционерите на „Българска фондова борса-София“ АД.

Освен редовните точки, по предложение на мажоритарния акционер Министерство на финансите, бяха подложени на гласуване и приети следните решения:

- Общото събрание на акционерите прекрати предсрочно мандатите и освободи от длъжност като членове на Съвета на директорите на „Българска фондова борса – София“ АД Асен Василев Ягодин, Васил Димитров Големански и Георги Иванов Български; и
- Общото събрание на акционерите избра за нови членове на Съвета на директорите на „Българска фондова борса – София“ АД под условие, че бъдат одобрени от заместник-председателя на Комисията за финансов надзор, съгласно изискванията на Закона за пазарите на финансови инструменти и Устава на дружеството, Гергана Чавдарова Беремска-Караджова; Иван Борисов Кутлов, и Димо Евгениев Спасов.

Всички материали, протоколите от ОС и взетите решения бяха разкрити по законоустановения ред в съответните срокове. Документите могат да бъдат открити в електронната медия [www.x3news.com](http://www.x3news.com), както и на сайта на Борсата в раздела „За БФБ - > За акционерите -> Общо събрание на акционерите.

Предявени бяха два иска от акционери на дружеството с правно основание чл.74 от Търговския закон. Исковете са за отмяна на решението на Общото събрание на Българска фондова борса – София АД, проведено на 14.01.2014 г., с което е извършена промяната в състава на Съвета на директорите на дружеството. С Определение № 1183/18.02.2014 г., Софийски градски съд спря регистърното производство по партията на Българска фондова борса – София АД, за вписване на промени,

настъпили въз основа на решението на Общото събрание на дружеството, проведено на 14.01.2014 г. По първата искова молба Софийски градски съд е обявил делото за решаване. Към датата на приемане на настоящия отчет за дейността от Съвета на директорите няма постановено съдебно решение. По втората искова молба е насрочено първо съдебно заседание на 29.04.2015 г.

Предявен бе иск от акционер на дружеството с правно основание чл.74 от Търговския закон за отмяна на решението на Общото събрание на Българска фондова борса – София АД, проведено на 03.06.2014 г., с което е извършена промяна в състава на Съвета на директорите на дружеството. С определение № 7298/19.06.2014 г. Софийски градски съд е постановил спиране на регистърното производство по вписване на промените, настъпили въз основа на решението на Общото събрание на акционерите, проведено на 03.06.2014 год. Към датата на приемане на настоящия отчет за дейността от Съвета на директорите не е насрочена дата на съдебно заседание.

### 2.8.2. Промени в индексите, изчислявани от БФБ-София

- Считано от **30.01.2014 г.** се промени начинът на изчисление на коефициента цена/печалба (P/E) на индексите SOFIX, BGBX40, BGREIT и CGIX. Промяната е съобразена с международните практики и има за цел при изчислението да се взимат предвид коефициентите за фрий-флоут и тегловите коефициенти на отделните компоненти на индексите. Актуализираната Методология за изчисляване на финансови коефициенти е достъпна на уебсайта на Борсата.
- На проведено заседание на Комисията по индексите към БФБ-София АД на **04.03.2014 г.**, Комисията определи коефициенти за фрий-флоут, които да бъдат валидни за следващия тримесечен период за дружествата, формиращи индексите BGREIT, CGIX, SOFIX и BGBX40, а тегловите коефициенти бяха определени на база на структурата на индекса към 21.03.2014 г.; Новите коефициенти за фрий-флоут и новите теглови коефициенти влизат в сила от 24.03.2014 г.
- На проведено заседание на Съвета на директорите на БФБ-София АД от **07.03.2014 г.**, не бяха извършени промени в базата на SOFIX, 7 емисии бяха заменени в базата за изчисляване на BGBX 40, една емисия бе заменена в базата на BGREIT, а четири бяха променени в базата на BG TR30. Решенията за промяна в базата на индексите влизат в сила от 24.03.2014.
- На проведено заседание на Комисията по индексите към БФБ-София АД на **11.03.2014 г.**, във връзка с решението на Съвета на директорите на БФБ-София АД от 07.03.2014 за промяна в базата на BGBX40 и BGREIT, Комисията по индексите промени коефициентите за фрий-флоут, валидни за емисиите, влизащи в състава на индексите, считано от 24.03.2014 г.;
- На проведено заседание на Съвета на директорите на БФБ-София АД по Протокол № 44/**11.09.2014 г.** бяха взети следните решения за промяна в базата за изчисляване на индексите, които влязоха в сила от 23.09.2014 г.:



1. Извадена бе следната емисия от базата на SOFIX:  
57B Булгартабак-холдинг АД-София  
и бе добавена следната емисия:  
4I8 Индустириален Капитал Холдинг АД-София
  
2. Извадени бяха следните емисии от базата на BGBX 40:  
3MZ Свилоза АД-Свищов  
4VI ЗАД Булстрад Виена иншурънс груп-София  
57E ЕМКА АД-Севлиево  
6VMA Фонд Имоти АДСИЦ-София  
  
и бяха добавени следните емисии:  
A72 Агрива Груп Холдинг АД-Варна  
6F3 ФеърПлей Пропъртис АДСИЦ-София  
6AB Албена АД-к.к. Албена  
4BJ Българска роза-Севтополис АД-Казанлък
  
3. Извадени бяха следните емисии от базата на BG TR30:  
58E Химснаб България АД-София  
5V2 Холдинг Варна АД-Варна  
6AG Агро Финанс АДСИЦ-София  
6S5 Сила Холдинг АД-Стара Загора  
  
и бяха добавени следните емисии:  
3CZ ЧЕЗ Разпределение България АД-София  
6A8 Адванс Екуити Холдинг АД-София  
4F6 Фазерлес АД-Силистра  
3TV Топливо АД-София

- На проведено заседание на Съвета на директорите на БФБ-София АД на **25.11.2014** година по Протокол № 52/25.11.2014 г., бе взето решение от индекса BGBX40 да бъде изключена емисията акции на „Българска роза – Севтополис“ АД-и да бъде добавена емисията акции на „Свилоза“ АД.
- На проведено заседание на Комисията по индексите към БФБ-София АД на **02.12.2014** г. бяха променени коефициентите за фрий-флоут за следващия тримесечен период. Решено бе тегловите коефициенти за съответния индекс да се определят на база на структурата му към 19.12.2014 г.

### **2.8.3. Одобряване на новите членове на съвета на директорите от Заместник-председателя на КФН**

На 10.02.2014 г. Заместник-председателят на КФН, ръководещ управление „Надзор на инвестиционната дейност“ одобри Димо Евгениев Спасов, Гергана Чавдарова Беремска – Караджова и Иван Борисов Кутлов, в качеството им на членове на Съвета на директорите на „Българска фондова борса - София“ АД, избрани на извънредно общо събрание, проведено на 14.01.2014 г.



#### 2.8.4. Прекратяване на членство

На проведено на **05.03.2014** г. заседание на Съвета на директорите на БФБ-София АД, на основание чл. 14, ал. 1, т. 4 от Част II Правила за членство, Съветът на директорите на БФБ – София АД прекрати членството на Юнионбанк ЕАД, считано от 07.03.2014 г.

На проведено на **10.04.2014** г. заседание на Съвета на директорите на БФБ-София АД бе даден срок до 24.04.2014 год. на инвестиционните посредници, които не са заплатили дължимата към 31.03.2014 год. първа вноса от годишната такса за членство за извършване на дължимото плащане. На основание чл. 18, ал. 1, т. 6 от Част II Правила за членство във връзка с чл. 19, ал. 2, предложение първо от Тарифата за таксите на БФБ-София АД, поради незаплащане на дължимата такса в срока, определен от Съвета на директорите на БФБ-София АД бе прекратено членството на ИП Статус Инвест АД, считано от 28.04.2014 год.

На проведено на **25.04.2014** г. заседание на Съвета на директорите на БФБ-София АД, на основание чл. 18, ал. 1, т. 4 от Част II Правила за членство, Съветът на директорите на БФБ – София АД прекрати членството на ИП УниТрейдър ЕАД, считано от 28.04.2014 год.

На проведено на **01.08.2014** г. заседание на Съвета на директорите на БФБ-София АД, на основание чл. 18, ал. 1, т. 4 от Част II Правила за членство, Съветът на директорите на БФБ – София АД прекрати членството на ИНГ Банк Н. В. - клон София КЧТ, считано от 04.08.2014 год.

На проведено на **14.10.2014** г. заседание на Съвета на директорите на БФБ-София АД, на основание чл. 18, ал. 1, т. 2 от Част II Правила за членство, Съветът на директорите на БФБ – София АД прекрати членството на ИП Австрийско Българска Инвестиционна Група АД, считано от 15.10.2014 год.

На проведено на **25.11.2014** г. заседание на Съвета на директорите на БФБ-София АД, на основание чл. 18, ал. 1, т. 4 от Част II Правила за членство, Съветът на директорите на БФБ – София АД прекрати членството на ИП Стандарт инвестмънт АД, считано от 26.11.2014 год.

На проведено на **10.12.2014** г. заседание на Съвета на директорите на БФБ-София АД, на основание чл. 18, ал. 1, т. 1 от Част II Правила за членство Съветът на директорите на БФБ – София АД, прекрати членството на ТБ Корпоративна търговска банка АД, считано от 11.12.2014 г.

#### 2.8.5. Прекъсване на търговската сесия поради токов удар.

На основание чл. 67, ал. 4., във връзка с чл. 67, ал. 1, т. 2 от част IV Правила за търговия от Правилника на БФБ-София, във връзка с технически проблем, настъпил в резултат от токов удар, на 05.06.2014 г. временно бе прекратено въвеждането на поръчки и сключването на сделки на пазарите на Борсата.

Търговската сесия беше възстановена в 13:10 часа същия ден, започна с откриващ аукцион с продължителност 10 мин. /13:10 - 13:20/, като продължителността на сесията не беше удължавана.

### 2.8.6. Временно спиране на търговията с акции на „Корпоративна търговска банка“ АД

На 20 юни в борсата постъпи информация от ТБ Корпоративна търговска банка АД-София, че дружеството, с цел защита интересите на своите вложители и клиенти, е потърсило институционалната подкрепа на БНБ по реда на Закона за кредитните институции, поради опасност от неплатежоспособност. Поради тази причина, с нареждане на изпълнителния директор, временно бе спряна търговията с емисията акции, издадени от ТБ Корпоративна търговска банка АД-София за срок до края на търговската сесия на 20.06.2014 г.

На 20.06 с Решение на Заместник-председателя на Комисията за финансов надзор, ръководещ управление „Надзор на инвестиционната дейност“ от 20.06.2014 г., бе открито производство по прилагане на принудителна административна мярка спрямо БФБ-София АД. В тази връзка, със Заповед на изпълнителния директор на БФБ-София АД, на основание чл. 65, ал. 2 във връзка с чл. 65, ал. 1, т. 1 от част IV Правила за търговия към Правилника за дейността на “Българска фондова борса-София” АД, временно бе спряна търговията с акции на ТБ Корпоративна търговска банка АД-София за срок от три работни дни, считано от 23.06.2014 г. до 25.06.2014 г. включително.

Във връзка с горното, бе ефективно наложена принудителна административна мярка на Заместник-председателя на Комисията за финансов надзор от 25.06.2014 г. и на основание чл. 65, ал. 1 т. 1 от част IV Правила за търговия към Правилника за дейността на “Българска фондова борса-София” АД, Съветът на директорите на БФБ – София АД взе решение временно да бъде спряна търговията с емисиите акции, издадена от ТБ Корпоративна търговска банка АД-София (6С9), считано от 26.06.2014 г. до 21.07.2014 г. включително.

Във връзка с взето решение от КФН за откриване на производство по прилагане на принудителна административна мярка по чл. 118, ал. 1, т. 1 и т. 4 от ЗПФИ спрямо БФБ-София АД, със следното съдържание: „Задължавам БФБ-София АД, гр. София, незабавно да предприеме необходимите действия, в резултат на които, считано от 26.09.2014 г. до 25.11.2014 г., включително, да бъде спряна търговията с емисия финансови инструменти ISIN BG1100129052, емитирана от Корпоративна търговска банка АД, ЕИК: 831184677, борсов код 6С9” и на основание чл. 65, ал. 1 т. 1 от част IV Правила за търговия към Правилника за дейността на БФБ-София АД, Съветът на директорите на БФБ-София АД взе решение да бъде удължено временното спиране на търговията с емисиата акции, издадена от Корпоративна търговска банка АД-София (6С9), ISIN BG1100129052, от 26.09.2014 г. до 25.11.2014 г. включително.

Във връзка изтичане на срока на наложена спрямо БФБ-София АД принудителна административна мярка от страна на Комисията за финансов надзор, търговията с емисиата акции, издадена от Корпоративна търговска банка АД-София (6С9), бе възстановена, считано от 26.11.2014 г.

### 2.8.7. Разпределяне на печалбата за 2013 година като дивидент

На проведено на 03.06.2014 г. Общо събрание на акционерите на „Българска фондова борса - София“ АД, бе взето решение печалбата за 2013 г., в размер на 1 054 026.01 лева след облагане с данъци, да бъде разпределена по следния начин:

70 % от печалбата, в размер на 737 818.21 лева да се разпредели като дивидент на акционерите. Брутният дивидент на една акция е 0.11208171 лева.

и 30 % от печалбата в размер на 316 х.лв. като допълнителни резерви.

В съответствие с Правилника на „Централен депозитар“ АД, дивидентът се изплащаше както следва:

- за акционерите, имащи открити клиентски сметки при инвестиционни посредници - чрез съответния инвестиционен посредник;
- за акционерите без сметки при инвестиционни посредници – чрез клоновете на "Банка ДСК" ЕАД в страната.

Право на дивидент имаха лицата, вписани в регистрите на Централен депозитар като акционери 14 дни след датата на ОСА, а именно - на 17.06.2014 г. Последната дата за сключване на сделки с акции на дружеството, в резултат на които приобретателят имаше право на дивидент, бе 13.06.2014 г.

Изплащането на дивидента за 2013 година започна на 15.07.2014 г. и продължи до 14.10.2014 г.

Цялата информация може да бъде намерена на сайта на Борсата в раздела „За БФБ -> За акционерите -> Общо събрание на акционерите, както и на специализираната медия X3news.

### 2.8.8. Одобряване на платформите за дистанционна търговия

Във връзка с подадени заявления по чл. 14, ал. 1 от част II Правила за членство, на основание чл. 15 ал. 3, Съветът на директорите на Българска фондова борса – София АД, издаде одобрения относно съвместимостта и минималното равнище на функционалността на следните платформи за дистанционна търговия:

- BenchMark BG Trader, организирана от ИП БенчМарк Финанс АД. Датата, от която борсовият член може да ползва платформата по предназначение, бе 21.05.2014 г.;
- Sarman Trader организирана от ИП Капман АД. Датата, от която борсовият член може да ползва платформата по предназначение, бе 16.05.2014 г.;
- UG MARKET TRADER организирана от ИП Юг Маркет АД. Датата, от която борсовият член може да ползва платформата по предназначение, бе 28.04.2014 г.;
- SIS Invest 2.0 организирана от ИП София Интернешънъл Секюритиз АД. Датата, от която борсовият член може да ползва платформата по предназначение, бе 28.04.2014 г.;
- KAROL БРОКЕР организирана от ИП Карол АД. Датата, от която борсовият член може да ползва платформата по предназначение, бе 28.04.2014 г.;
- Elana BG Trader организирана от ИП Елана Трейдинг АД. Датата, от която

борсовият член може да ползва платформата по предназначение, бе 22.04.2014 г.;

- EFOCS, организирана от ИП Евро-финанс АД. Датата, от която борсовият член може да ползва платформата по предназначение, бе 22.04.2014 г.;
- DELTA BROKER-TM организирана от ИП ДелтаСток АД. Датата, от която борсовият член може да ползва платформата по предназначение, бе 22.04.2014 г.

### **2.8.9. Безплатна абонаментна услуга на „Българска фондова борса – София“ АД**

Считано от 21.07.2014 г. БФБ-София стартира абонаментна услуга, която дава възможност на потребителите да получават на своя e-mail адрес известия за публикуването на интернет страницата на Борсата на разнообразна по вид информация веднага след нейното публикуване.

Услугата покрива целия спектър от безплатни статистически бюлетини на БФБ-София, всички съобщения от Борсата, свързани с дейността на пазарния оператор и капиталовия пазар като цяло, както и новини за допуснатите до търговия на регулиран пазар финансови инструменти.

### **2.8.10. БФБ участва в трансграничен съвместен проект на борси от Балканския полуостров, финансиран от ЕБВР**

Фондовите борси на България, Македония и Хърватия подписаха на 07.07.2014 г. грантово споразумение с Европейската банка за възстановяване и развитие. По силата на споразумението ЕБВР предостави безвъзмездна помощ от 540 000 евро за създаване на регионална платформа за търговия на ценни книжа регистрирани на съответните борси от съвместно учреденото по-рано от трите борси дружество SEE Link.

Успоредно с това, участващите фондови борси предоставиха по 80 000 евро всяка за увеличаване на капитала на SEE Link, за да бъде създадена платформа за търговия на ценни книжа, регистрирани на съответните борси.

### **2.8.11. SEE Link стартира търг за изграждане на електронна система за поръчки**

Акционерното дружество SEE Link, учредено от фондовите борси на България, Македония и Хърватия, стартира търг за изграждане на електронна система за извършване на поръчките.

През юли Европейската банка за възстановяване и развитие (ЕБВР) и SEE Link сключиха споразумение, според което банката се ангажира да предостави безвъзмездна помощ за въвеждане на електронната система. Публикуването на обявлението беше част от процедурите, които позволяват инвестирането на този фонд в ИТ платформата. Заложената стойност на електронната система в обявлението бе 250 000 евро.



### 2.8.12. Допълнение към Националния кодекс за корпоративно управление

На свое заседание на 08.12.2014 г. Националната комисия по корпоративно управление прие Приложение към националния кодекс за корпоративно управление относно съдържанието на отчетите „спазвай или обяснявай“ във връзка с Препоръката на Европейската Комисия от 9 април 2014 г. за качеството на отчитането в рамките на корпоративното управление.

### 2.8.13. Корпоративно управление

Във връзка със законовите задължения на БФБ-София в качеството ѝ на публично дружество, през 2014 година борсата оповести пред публичността и изпрати в Комисията за финансов надзор следната информация:

- 02.01.2014 - Представяне на актуализирана покана за свикване на общо събрание на акционерите и материали за общо събрание на акционерите;
- 06.01.2014 - Представяне на актуализирана покана за свикване на общо събрание на акционерите и материали за общо събрание на акционерите;
- 08.01.2014 - Вътрешна информация по чл. 4 от Закона срещу пазарните злоупотреби с финансови инструменти;
- 14.01.2014 - Уведомление относно приети решения на проведеното извънредно Общо събрание на акционерите на дружеството, ;
- 17.01.2014 - Протокол от общо събрание на акционерите проведено на 14.01.2014 г.;
- 28.01.2014 - Тримесечен отчет за четвърто тримесечие на 2013 г.;
- 19.02.2014 - Вътрешна информация по чл. 4 от Закона срещу пазарните злоупотреби с финансови инструменти;;
- 27.02.2014 - Тримесечен отчет за четвърто тримесечие на 2013 г.;
- 28.03.2014 - Годишен индивидуален отчет за 2013 г.
- 22.04.2014 г. - Годишен консолидиран отчет за 2013 г.;
- 25.04.2014 г. - Представяне на покана за свикване на общо събрание на акционерите и материали за общо събрание на акционерите;
- 25.04.2014 г. - Публикация на поканата за свикване на общо събрание на акционерите;
- 28.04.2014 г. - Представяне на покана за свикване на общо събрание на акционерите и материали за общо събрание на акционерите;
- 29.04.2014 г. - Тримесечен отчет за първо тримесечие на 2014 г.;
- 16.05.2014 г. - Представяне на покана за свикване на общо събрание на акционерите и материали за общо събрание на акционерите;
- 19.05.2014 г. - Представяне на покана за свикване на общо събрание на акционерите и материали за общо събрание на акционерите;
- 20.05.2014 г. - Вътрешна информация по чл. 4 от Закона срещу пазарните злоупотреби с финансови инструменти;
- 29.05.2014 г. - Тримесечен консолидиран отчет за първо тримесечие на 2014 г.;
- 03.06.2014 г. - Вътрешна информация по чл. 4 от Закона срещу пазарните злоупотреби с финансови инструменти;



- 06.06.2014 г. - Уведомление за паричен дивидент;
- 06.06.2014 г. - Протокол от Общо събрание на акционерите;
- 15.07.2014 г. - Вътрешна информация по чл. 4 от Закона срещу пазарните злоупотреби с финансови инструменти, свързана с изплащането на дивидент за 2013 година;
- 28.07.2014 г. - Тримесечен отчет за второто тримесечие на 2014 г.;
- 27.08.2014 г. - Тримесечен консолидиран отчет за второто тримесечие на 2014 г.;
- 28.10.2014 г. - Тримесечен отчет за третото тримесечие на 2014 г.;
- 27.11.2014 г. - Тримесечен консолидиран отчет за третото тримесечие на 2014 г.;

## 2.9. Информационни технологии

### 2.9.1. COBOS

В края на **първото тримесечие** на 2014 година клиентите на системата бяха 684, а в края на първото тримесечие на 2013 г. те бяха 711, което представлява намаление с 3.80%. Чрез системата бяха подадени 38 144 поръчки и бяха сключени общо 14 498 сделки на обща стойност 35 640 943,42 лева.

В края на **второто тримесечие** на 2014 година клиентите на системата бяха 605, а в края на аналогичния период на 2013 г. те бяха 652, което представлява намаление с 7.21%. Чрез системата бяха подадени 23 604 нареждания и бяха сключени 8 605 сделки на стойност 19 978 001 лева.

В края на **третото тримесечие** на 2014 година клиентите на системата COBOS бяха 509, а в края на аналогичния период на 2013 г. те бяха 530, което представлява намаление с 3.96%. Чрез системата бяха подадени 17 993 нареждания и бяха сключени 5 467 сделки на стойност 10 864 050 лева.

В **края на четвъртото тримесечие** клиентите на системата бяха 466, а в края на аналогичния период на 2013 г. те бяха 693, което представлява намаление от 32.76%. Чрез системата бяха подадени 16 146 нареждания и бяха сключени 5 676 сделки на стойност 27 771 131 лева.

Средномесечният брой поръчки за 2014 година бе 7 991, което в сравнение със същия показател през 2013 г. (9 653) представлява намаление от 17.22%. Наблюдава се увеличение при средномесечния брой сделки, сключени през системата със 6.45% – от 2 681 през 2013 г. до 2 854 за 2014 година, както и при средномесечния оборот, който нарасна с 10%.

**Таблица 8: Статистика за търговията през системата COBOS – сравнение и относителен дял**

	2013	2014	Промяна в %
Поръчки през COBOS	115 836	95 887	-17,22%
Сключени сделки през COBOS	32 172	34 246	6,45%
Оборот през COBOS (лв.)	85 573 550	94 254 125	10,14%

### 2.9.2. Информационни продукти

- През **първото** тримесечие на 2014 година беше стартирано изчисляването на новия индекс BGBX40, който замести BG40 по решение на Бorsата от 2013 година.
- Успешно беше проведен вътрешен одит на Системата за управление на БФБ-София АД за установяване на съответствието на сертифицираната Система за управление със стандартите ISO 9001 и ISO 27001.
- През **второто** тримесечие успешно беше проведен вътрешен одит на Системата за управление /СУ/ на БФБ София АД за установяване на съответствието на сертифицираната СУ със стандартите ISO 9001 и ISO 27001.
- Приключи разработването и внедряването в експлоатация на ново информационно табло във входа на сградата на БФБ-София. Предвидена бе възможност същата информация да бъде предоставяна на инвестиционните посредници.
- В края на второто тримесечие приключи работата по абонаментна услуга, която дава възможност на потребителите да получават на своя e-mail адрес известия за публикуването на интернет страницата на Бorsата на разнообразна по вид информация веднага след нейното публикуване. Услугата покрива целия спектър от безплатни статистически бюлетини на БФБ-София, всички съобщения от Бorsата, свързани с дейността на пазарния оператор и капиталовия пазар като цяло, както и новини за допуснатите до търговия на регулиран пазар финансови инструменти.
- През **третото** тримесечие успешно беше проведен вътрешен и външен одит на Системата за управление /СУ/ на БФБ София АД за установяване на съответствието на сертифицираната СУ със стандартите ISO 9001 и ISO 27001.
- Инсталирана бе новата версия на търговската система Xetra Simulation 15 в симулационна среда. Потребителите на XETRA използваха тестовата постановка за обучение и изпробване на свързаността.
- През **четвъртото** тримесечие бе осъществена промяна на версията на търговската система XETRA от 14.0 на 15.0. Инсталиран бе новият пакет XetraR150.msi и бе подменена версията на VALUES API съгласно XetraR150.msi.
- На сайта на БФБ-София бе публикуван актуализиран календар на симулационната версия на Xetra Release 15.0 и бе осигурен достъп до инсталация на клиентския терминал, както и потребителско ръководство. От 01.12.2014 г. бе внедрена в реална среда Xetra Release 15.0.
- В края на месец Октомври беше подменен сървърен сертификат на [www.extri.bg](http://www.extri.bg) и беше извършена миграция към ново Converged VPN решение за телефония.

### 2.10. Привличане на нови емисии, корпоративно управление

През 2014 г. Българска Фондова Бorsа – София АД предприе редица инициативи като част от своята стратегия за развитие на капиталовия пазар и заложените в нея конкретни цели и задачи. Основните направления, в които трябва да бъдат съсредоточени усилията на бorsата и на останалите участници на пазара продължават

да бъдат свързани с повишаването на ликвидността на пазара.

Най-общо, предприетите през 2014 г. мерки от страна на борсата са както следва:

### **2.10.1. Привличане на нови емисии**

През 2010 и 2011 г. борсата предприе мащабно проучване на състоянието и финансовите отчети на над 1 000 непублични дружества, разглеждани като потенциални емитенти на финансови инструменти в средносрочен аспект. Вследствие на това проучване бяха избрани около 20 компании, за които бе сметнено, че представянето на възможностите за финансиране чрез капиталов пазар, пред акционерите им би било полезно. Заради разрасналата се криза в следващите няколко години, тази инициатива не успя да постигне поставените си цели в пълен размер, тъй като не беше реалистично да се очакват нови листвания предвид текущите пазарни оценки.

След значителните ръстове, отбелязани през 2013 и първото тримесечие на 2014 г., обаче, повторния анализ на компаниите, представляващи потенциални емитенти, добива далеч по-голям смисъл, тъй като всяко публично предлагане, при запазване на стабилния тренд на пазара, би се осъществило при далеч по-атрактивни за емитента ценови множители. Ето защо, през второто и третото тримесечия на 2014 г., борсата предприе повторен анализ на повече от 1 000 подобни компании въз основа на публичната информация. Целта беше въз основа на внимателен инвестиционен анализ и скининг на финансови показатели да бъдат избрани около 20 компании, които биха могли едновременно да се възползват от възможностите за капиталово финансиране и да бъдат привлекателни емитенти за инвеститорите. През първата половина на 2015 Борсата планира да потърси контакт с мениджмънта на избраните компании и да им представи възможностите, които предлага капиталовия пазар у нас.

### **2.10.2. Национална комисия за корпоративно управление**

БФБ-София АД продължава да подпомага и участва активно в дейността на Националната комисия за корпоративно управление (НККУ). Борсата подкрепи инициативата за институционализиране на НККУ чрез регистрирането ѝ като юридическо лице с нестопанска цел, като изработи и предприе стъпки по съгласуването с членовете на НККУ на проект на устав и на учредителен договор. Същите бяха приети по принцип от всички участващи членове и впоследствие официално одобрени. Със свое решение от 04.07.2014 г. Софийски градски съд вписа в регистъра на юридическите лица с нестопанска цел Сдружение „Национална комисия за корпоративно управление“.

### **2.10.3. Нормативни промени**

БФБ-София АД посредством двама свои представители е член на Работна група № 26 „Финансови услуги“ към Министерство на финансите, чиято основна роля е да формира официалната позиция на страната при изготвянето на европейското законодателство. Отделно от това, борсата, в качеството си на заинтересовано лице, участва в процеса директно с предоставянето на становища към Европейската

комисия, както и като член на федерацията на европейските фондови борси. С участието си в редица работни групи към съсловни организации на фондовите борси на европейско и световно ниво, Българския институт по стандартизация и т.н., „Българска фондова борса – София“ АД изразява активно становище по всички предложения за нормативни промени, които засягат небанковия финансов сектор и отделни участници в него. „БФБ-София“ АД взема участие при изработката и превода на национални и международни стандарти в областта на капиталовите и финансови пазари, като по този начин цели подобряване на дейността на сектора и улесняване на бъдещата му интеграция със световните пазари.

### 2.11. Международна дейност

- В периода 26-27.02.2014 г. в Истанбул бяха проведени работни срещи между експерти от „БФБ-София“ АД, „Централен депозитар“ АД и представители на институциите на турския капиталов пазар.
- В периода 24-27.03.2014. Иван Такев взе участие в кръгла маса „Какви възможности за малките пазари крият Сливането/придобиването и свързаността между пазарите?“ (*“What opportunities do global M&A and linkages hold for smaller markets?”*), част от проведения в Доха, Катар Световен борсов конгрес 2014 (World Exchange Congress 2014);
- В началото на април, Георги Български, член на СД и директор на дирекция "Търговия, емитенти и членство" взе участие в роудшоу за популяризиране на българския капиталов пазар, като изнесе презентация на тема Перспективи пред българския капиталов пазар в Лондон.
- През втората половина на май фондовите борси на България, Македония и Хърватска основаха обща компания, със седалище в Скопие. Целта ѝ е да създаде регионална инфраструктура за търговия на ценни книжа, листвани на организирани от трите борси пазари. Чрез създаването на единна точка за достъп, членовете на всяка от трите борси ще имат възможност да подават поръчки за изпълнение към членовете на останалите посредством стандартен интерфейс. Сетълментът на всички сделки, сключени по този начин, ще се осъществява по досегашния ред, тоест – по сметки в местните депозитарни и клирингови институции. Проектът е с финансовата подкрепа на Европейската банка за възстановяване и развитие.  
Така трите борси ще постигнат по-добра видимост и ще подобрят ефективността на своите пазари и тяхната инфраструктура чрез създаване на тесни връзки помежду си. Платформата ще бъде отворена и към други пазари при наличие на интерес от тяхна страна.
- В началото на м. юни Изпълнителният директор на БФБ Иван Такев за трета поредна година по покана на организаторите взе участие в The Trading Show Chicago, едно от най-големите събития в Северна Америка с акцент глобални финансови пазари, регулации и информационни технологии. Г-н Такев взе участие в панела "Integrating new exchange technology, mergers, and future technology opportunities".



- В периода 07-08 юли 2014 година изпълнителните директори на „БФБ-София“ АД Иван Такев и Васил Големански бяха в Скопие, Република Македония, където подписаха грантово споразумение с ЕБВР по проект SEE link. Още информация за проекта вижте в т. 2.8 от настоящия Доклад;
- В периода 02-05 септември, г-н Иван Такев взе участие в 24-ия икономически форум в Криница, Полша;
- Специалисти от дирекция Информационни технологии взеха участие в конференцията Oracle OpenWorld, която се проведе в Сан Франциско, САЩ в периода 28 септември – 2 октомври.
- В периода 19-21 септември представители на „БФБ-София“ АД взеха участие в ежегодния спортен турнир на борсите от Източна и Централна Европа, който се проведе в Черна Гора;
- Представители на „Българска фондова борса – София“ АД взеха участие в организираната от Белградската фондова борса Годишна международна финансова конференция, състояла се на 19 ноември 2014 год. в Белград, Сърбия;
- Георги Български, Директор „Търговия, емитенти и членство“ и член на СД на борсата, изнесе презентация на тема "Представяне на българският капиталов пазар" пред инвестиционната общност в Черна Гора, на специално събитие организирано от местната борса;
- Васил Големански, изпълнителен директор на „БФБ-София“ АД, взе участие в конференцията SIBOS в Бостън;
- Иван Такев, изпълнителен директор на „БФБ-София“ АД, взе участие в работен комитет и изпълнителен съвет на Общото събрание на Федерацията на Евро-азиатските фондови борси в Загреб, Хърватска, където БФБ бе избрана за заместник-председател на федерацията;
- Мениджъри и служители от дирекция „Информационни технологии“ в Борсата взеха участие в Oracle Open World Conferences, 2014, проведена в периода 28.09 - 02.10.2014 в Сан Франциско, Калифорния, САЩ. Те участваха в лекциите, подготвени специално за Световната Годишна Конференция - 2014 на Oracle за ИТ специалисти, работещи в областта на администрация на Бази данни и разработване на приложения;

## **2.12. Основни рискове и несигурности, пред които е изправена БФБ-София**

Като лицензиран пазарен оператор БФБ-София организира дейността и операциите на регулирания пазар съобразно изискванията на закона и актовете по прилагането му. Организацията и управлението на БФБ-София се извършват въз основа на правилник за дейността, който се приема от Съвета на директорите на Борсата и се одобрява от Комисията за финансов надзор. Правилника за дейността на БФБ-София урежда всички аспекти от дейността на дружеството, в т.ч. и:

1. идентифицирането на възможните заплахи и рискове, които биха могли да причинят потенциални загуби и прекъсване на процесите на търговия, осигурявани, осъществявани и поддържани от Борсата;

2. средствата за контрол и управление на идентифицираните заплахи и рискове;
3. разпределението на отговорностите между служителите на Борсата във връзка с Управлението на рисковете.

Основните видове рискове, относими към дейността дружеството и политиката по тяхното управление са регламентирани в част VI - Правила за управление на риска от Правилника за дейността на БФБ-София.

Политиката по управлението на рисковете се прилага интегрирано и съобразно с всички останали политики и принципи, регламентирани във вътрешните актове на БФБ-София. Правилата за управление на риска на БФБ-София документират мерките и процедурите по установяване, управление и оценка на рисковете, свързани с дейността на Борсата по реда на чл. 86, ал. 1, т. 3 от Закона за пазарите на финансови инструменти.

Правилата за управление на риска на БФБ-София дефинират следните видове рискове, свързани с дейностите, процедурите и системите на дружеството:

1. **Вътрешни** - свързани с организацията на работа на Борсата, представляващи:

а) Рискове, свързани с процесите;

- рискове, свързани с изпълнението на основните функции на Борсата
- рискове, свързани с предлаганите услуги и
- проектни рискове

б) Рискове, свързани със системите;

- пълна или частична недостоварност и пропуск в пълнотата на данните;
- последващо проявление на проблемите с достоверността и пълнотата на данните;
- липса на прецизност в методите на обработка
- грешки на софтуерни продукти;
- несъвършенство на използваните технологии;
- срив на системата на регулирания пазар, информационните и комуникационни системи.

в) Рискове, свързани с персонала;

- напускане на ключови служители;
- недобросъвестно поведение от страна на служителите на Борсата;
- недостатъчна квалификация и липса на подготовка на лицата, работещи по договор за Борсата;
- неблагоприятни изменения в трудовото законодателство;
- неосигурена безопасност на трудовата среда;
- недостатъчна или неадекватна мотивация на служителите;
- честа смяна на заетите служители, водеща до невъзможност за адекватно изпълнение на функциите.

2. **Външни** - свързани с макроикономически, политически и други фактори, които оказват и/или могат да окажат влияние върху дейността на Борсата, например:

- Неблагоприятни промени в нормативната уредба
- Рискове, свързани с прехвърлянето на важни дейности на трета страна – изпълнител
- Политически изменения
- Изменения в данъчната уредба

- Рискове от физическо вмешателство.

**3. Други рискове, свързани с дейността на БФБ-София** – други рискове, свързани с предлаганите услуги, неидентифицирани в правилата за управление на риска на БФБ-София

- Пазарен риск
- Ценови риск
- Валутен риск
- Лихвен риск
- Ликвиден риск

**4. Общи (систематични) рискове** - Общите рискове произтичат от възможни промени в цялостната икономическа система и по-конкретно, промяна на условията на финансовите пазари. Те не могат да се диверсифицират, тъй като на тях са изложени всички стопански субекти в страната.

- Кредитен риск
- Икономически растеж и външна задлъжнялост
- Инфлационен риск
- Безработица
- Валутен риск и валутен борд
- Лихвен риск
- Данъчно облагане
- Други системни рискове

ПОДРОБНО ОПИСАНИЕ НА РИСКОВЕТЕ, ХАРАКТЕРНИ ЗА ДЕЙНОСТТА НА БФБ-СОФИЯ, Е ПРЕДСТАВЕНО В Т. 4 „РИСКОВИ ФАКТОРИ” ОТ РЕГИСТРАЦИОННИЯ ДОКУМЕНТ (СТР. 12 – 24), ПРЕДСТАВЛЯВАЩ ЧАСТ I ОТ ОДОБРЕНИЯТ ОТ КОМИСИЯТА ПО ФИНАНСОВ НАДЗОР ПРОСПЕКТ С РЕШЕНИЕ № 816 – ПД/15.12.2010 Г. ЗА ДОПУСКАНЕ НА АКЦИИТЕ НА БФБ-СОФИЯ ДО ТЪРГОВИЯ НА РЕГУЛИРАН ПАЗАР. ПРОСПЕКТЪТ МОЖЕ ДА БЪДЕ НАМЕРЕН НА ИНТЕРНЕТ СТРАНИЦАТА НА БФБ-СОФИЯ В СЕКЦИЯ „ПРОСПЕКТ НА БФБ-СОФИЯ”.



**2.13. Членове на БФБ-София**

В края на 2014 година членовете на Борсата бяха 57, а в началото на периода те бяха 64. За периода бе прекратено членството на следните 7 инвестиционни посредника: ТБ „Юнионбанк“ ЕАД, ИП „Статус Инвест“, ИП „УниТрейдър“ ЕАД ИП, ИНГ Банк Н. В. - клон София КЧТ, „Австрийско Българска Инвестиционна Група“ АД, ИП „Стандарт инвестмънт“ АД, ТБ „Корпоративна търговска банка“ АД.

**Таблица 9. Членове на БФБ-София към 31.12.2014 г.**

WOOD & Company Financial Services, a.s.	ИП Сомони Файненшъл Брокеридж ООД
ИП АБВ Инвестиции ЕООД	ИП София Интернешънъл Секюритиз АД
ИП Авал - ИН АД	ИП Ти Би Ай Банк ЕАД
ИП АВС Финанс АД	ИП Ти Би Ай Инвест ЕАД
ИП Адамант Кепитъл Партньрс АД	ИП Фаворит АД
ИП Балканска Инвестиционна Компания АД	ИП Фактори АД
ИП Балканска консултантска компания-ИП ЕАД	ИП Фина - С АД
ИП БГ Проинвест АД	ИП ФК Евър АД
ИП БенчМарк Финанс АД	ИП Фоукал Пойнт Инвестмънтс АД
ИП Бета Корп АД	ИП ЮГ Маркет АД
ИП Бул Тренд Брокеридж ООД	Креди Агрикол България ЕАД
ИП Булброкърс ЕАД	ТБ Алианц Банк България АД
ИП Варчев Финанс ЕООД	ТБ Банка ДСК ЕАД
ИП Д.И.С.Л. Секюритийс АД	ТБ Банка Пиреос България АД
ИП Де Ново ЕАД	ТБ Българо-Американска Кредитна Банка АД
ИП Делтасток АД	ТБ Българска банка за развитие АД
ИП Дилингова Финансова Компания АД	ТБ Инвестбанк АД
ИП Евро - Финанс АД	ТБ Интернешънъл Асет Банк АД
ИП Елана Трейдинг АД	ТБ Обединена Българска Банка АД
ИП Загора Финакорп АД	ТБ Общинска Банка АД
ИП Златен Лев Брокери ООД	ТБ Първа Инвестиционна Банка АД
ИП Интеркапитал Маркетс АД	ТБ Райфайзенбанк България ЕАД
ИП Капман АД	ТБ Тексим Банк АД
ИП Карол АД	ТБ Токуда Банк АД
ИП Кепитъл Инвест ЕАД	ТБ Търговска Банка Д АД
ИП Кепитъл маркетс АД	ТБ УниКредит Булбанк АД
ИП Позитива АД	ТБ Централна Кооперативна Банка АД
ИП Първа Финансова Брокерска Къща ООД	ТБ Юробанк България АД
ИП Реал Финанс АД	



### 3. ФИНАНСОВО СЪСТОЯНИЕ НА „БФБ-СОФИЯ“ АД

Финансовият отчет на „Българска фондова борса – София“ АД е изготвен съгласно приетата счетоводна политика на Борсата и предоставя информация за финансовото състояние на дружеството и резултатите от дейността му.

#### 3.1. Активи и пасиви

Сумата на активите на „Българска фондова борса – София“ АД към 31.12.2014 г. е по – ниска с 1 497 хил. лева (-12,47%) от стойността им към 31.12.2013 г.

Намалението се дължи главно на спад в стойността на "Текущи активи с 4 408 хил. лева ( -46,64%) поради намаление на срочни депозити в банки. Част от срочните депозити в банки са инвестирани във Финансови активи държани до падеж, чието увеличение е с 2 191 хиляди лева и отразява новозакупените през юли държавни ценни книжа - евро облигации, закупени със скonto, издадени от Министерство на финансите на Република България. Част от срочните депозити в банки се отразяват като Парични средства и парични еквиваленти, чиято стойност нараства с 60% спрямо предходната година. Друга част от срочните депозити, а именно – депозит в КТБ (банка, поставена под особен надзор) – бе частично трансформирана във вземане по договор за цесия, реализирана със скonto в размер на 438 хил. лв. Дългосрочната част по договора е в размер на 821 хил. лв., представена като други дългосрочни вземания, а краткосрочната част в размер на 500 хил. лева е представена в текущите активи в отчета за финансовото състояние като други вземания. Останалата част от депозита в КТБ в размер на 265 хил. лева е отчетена като обезценка в текущия финансов резултат за годината.

Към 31.12.2014 г. собственият капитал на Борсата е намалял с 1,345 хил. лева (12 %), основно поради нетния ефект от: а) намаление на резерва по финансови активи на разположение за продажба със 121 хил. лева, поради отчетена преоценка на инвестициите на разположение за продажба към 31.12.2014 г.; б) намаление на натрупаните печалби със 738 хил. лева в резултат на разпределение на балансовата печалба за 2013 г. като дивиденди; в) реализиран отрицателен финансов резултат за годината в размер на 478 хил. лева и г) отчетена актюерска загуба в резерва в размер на 8 хил. лева. Няма съществени изменения в нетекущите задължения на дружеството към 31.12.2014 г. спрямо предходния период. Текущите задължения към 31.12.2014 г. намаляват със 157 хил. лева (28 %), основно поради намаление на данъчните задължения за данък добавена стойност, корпоративен данък и данък върху доходите на физическите лица.

#### 3.2. Приходи и разходи

По отношение на Приходите от основна дейност, Борсата е реализирала намаление спрямо 2013 г. от 30,67%, което се дължи основно на намаление в приходите от Комисионни за сделки на Борсата (-45,16%).

По останалите приходни пера също има намаление, но то е незначително в абсолютна стойност. Към 31.12.2013 г. е реализирана печалба от оперативна дейност в размер на

829 хил. лв., а през текущия период тя спада до отрицателна стойност от 104 хил. лв. Като цяло загубата от оперативна дейност е в следствие на намаляващата стойност на приходите.

През текущия период се отчита и многократно увеличение на Финансовите разходи, което се дължи на реализирана загуба при цедиране на депозит в КТБ в размер на 829 хил. лева, както и отчетена обезценка в размер на 265 хил. лева, представляваща нецедираната част (главница и лихва) на депозита в Корпоративна Търговска Банка АД.

Разходите за материали и консумативи намаляват с 16%, Разходите за външни услуги намаляват с 3,44% основно в резултат на намаляване на Консултантски и други услуги с 17,24%, на разходите за текущи ремонти със 76% и разходите за комуникации с 8,5%. Разходите за персонал намаляват с 6.54%. Други разходи за дейността отразява международни командировки на служители за участие в конференции и организирането на събития у нас.

### 3.3. Основен доход/ (загуба) на акция

Основен доход/(загуба) на акция	2012	2013	2014
Средно претеглен брой акции	6 582 860	6 582 860	6 582 860
Нетна печалба/(загуба) за годината (BGN'000)	603	1054	(478)
<b>Основен доход/(загуба) на акция (BGN)</b>	<b>0,09</b>	<b>0,16</b>	<b>(0,07)</b>

### 3.4. Информация, в стойностно и количествено изражение относно основните категории продукти и предоставени услуги, с посочване на техния дял в приходите от продажби на „БФБ-София“ АД като цяло и промените, настъпили през отчетната финансова година.

Основните дейности на „БФБ-София“ АД са свързани с:

- организиране на регулиран пазар на финансови инструменти като система за търговия;
- организиране и поддържане на информационна система за търговия с ценни книжа;
- предлагане и поддържане на система за електронно подаване на поръчки чрез интернет (COBOS);
- предоставяне на информационни услуги и разпространение на борсова информация;
- създаване и изчисляване на индекси на БФБ-София;
- осъществяване на надзор от борсата върху търговията с финансови инструменти на пазарите, организирани от нея.

Във връзка с основната си дейност БФБ-София реализира следните основни видове приходи:

- приходи от регистрация и поддържане на регистрацията на финансови инструменти;
- приходи от комисионни за сделки с ценни книжа;
- приходи от годишни такси за поддържане на асоциирано членство;
- приходи от инвестиране на средства;

- приходи от информационни услуги;
- приходи от такси за членство.

Общата сума на приходите за 2014 година е 2 066 хиляди лева, респективно 2 980 хиляди лева за 2013 година.

**Таблица 10: Структура на приходите от услуги:**

	2014 BGN'000	2013 BGN'000	промяна
Комисионни за сделки на Борсата	1 020	1 860	-45,16%
Такси за регистрация на дружества	530	548	-3,28%
Такси за информационно обслужване	273	286	-4,55%
Такси за членство	141	161	-12,42%
Такси за промяна на параметри на емисии	36	38	-5,26%
Такси за поддържане неприсъствени работни станции	33	35	-5,71%
Такси за интернет търговия	30	42	-28,57%
Финансови санкции на членовете на Борсата	3	10	-70,00%
<b>Общо</b>	<b>2 066</b>	<b>2 980</b>	<b>-30,67%</b>

**3.5. Информация относно приходите, разпределени по отделните категории дейности, вътрешни и външни пазари, както и информация за източниците за снабдяване с материали, необходими за производството на стоки или предоставянето на услуги с отразяване степента на зависимост по отношение на всеки отделен продавач или купувач/потребител, като в случай, че относителният дял на някой от тях надхвърля 10 на сто от разходите или приходите от продажби, се предоставя информация за всяко лице поотделно, за неговия дял в продажбите или покупките и връзките му с емитента.**

**Таблица 11: структура на приходите за 2014 и сравнение:**

	2013		2014	
	BGN '000	%	BGN '000	%
Приходи от услуги	2 980	82,89%	2 066	82,34%
Други доходи от дейността	252	7,01%	140	5,58%
Финансови приходи	363	10,10%	303	12,08%
<b>Общо</b>	<b>3 595</b>		<b>2 509</b>	

През 2014 г. дружеството е реализирало приходи от български клиенти в размер на 1,834 х. лв. (2013 г.: 2,741 х. лв.), а приходите от чуждестранни клиенти са в размер на 232 х. лв. (2013 г.: 239 х. лв.). За осъществяване на предлаганите услуги „Българска фондова борса – София“ АД използва само собствени средства и експертиза.

През 2014-а година няма български клиенти, които реализират над 10% от приходите на Борсата.

През 2014 г. 14,98% от общата сума на разходите (вкл. финансовите разходи) са разходите на „БФБ-София“ АД към Дойче Бьорзе във връзка със сключеното рамково споразумение за ползване на разработената и поддържана от нея търговска система Xetra и свързаните с него допълнителни споразумения. През 2013 този дял е бил 19,18%.

През 2014 г. няма друг контрагент, разходите към когото да надхвърлят 10% от общата сума на разходите на „БФБ-София“ АД.

### **3.6. Информация за сключени големи сделки и такива от съществено значение за дейността на БФБ-София**

През 2014 г. БФБ-София не е сключвала големи сделки и сделки от съществено значение за дейността ѝ.

### **3.7. Информация относно сделките, сключени между емитента и свързани лица, през отчетния период, предложения за сключване на такива сделки, както и сделки, които са извън обичайната му дейност или съществено се отклоняват от пазарните условия, по които емитентът или негово дъщерно дружество е страна с посочване на стойността на сделките, характера на свързаността и всяка информация, необходима за оценка на въздействието върху финансовото състояние на емитента.**

#### *Дъщерно дружество*

Борсата притежава 100 % от капитала на Сервиз финансови пазари ЕООД, което е дъщерно дружество, считано от 06.03.2007 г. „Българска фондова борса – София“ АД осъществява контрол върху финансовата и оперативната политика на дъщерното дружество.

#### *Съвместно дружество*

Борсата притежава 33.33 % от капитала на СЕЕ Линк ДОО, Скопие, което е съвместно дружество, считано от 15.04.2014 г. като осъществява съвместен контрол върху финансовата и оперативната му политика.

#### *Основен собственик*

Държавата чрез Министерство на финансите притежава 50,05 % от акциите в основния акционерен капитал на Борсата и упражнява контрол върху финансовата и оперативната политика на дружеството.

#### *Предприятие с квалифицирано участие от страна на държавата*

Държавата чрез Министерство на финансите притежава пряко 43.7 % от акциите в основния акционерен капитал на Централен депозитар АД и притежава значително влияние. Последното е свързано лице с Борсата, доколкото и в двете дружества държавата има квалифицирано участие. „Българска фондова борса – София“ АД от своя страна също е акционер в Централен депозитар АД с 6.61 % акционерно участие към 31.12.2014 г.

*Предприятия, в които лице от ключовия управленски персонал на Борсата едновременно взема участие в ръководството му като изпълнителен директор/управител, т.е има управленска власт в това предприятие*

За 2014 г. предприятия, които имат подобна свързаност са: Юробанк България АД, Бенчмарк Финанс АД, Бенчмарк груп АД, Бенчмарк кредит АД и Централен депозитар АД.

За 2013 г. предприятия, които имат подобна свързаност са: Българска Банка за развитие АД, Бенчмарк Финанс АД, Бенчмарк груп АД, Бенчмарк кредит АД, Бенчмарк Асет мениджмънт АД и Централен депозитар АД.



*Сделки със свързани лица*

Общият размер на сделките със свързани лица са, както следва:

**Таблица 12: Сделки със свързани лица**

<i>Продажби на свързани лица</i>	<i>Свързано лице</i>	<i>31.12.2014 BGN '000</i>	<i>31.12.2013 BGN '000</i>
Наем на офис и оборудване	Централен депозитар АД	104	120
Такса сделки (комисионни), такса членство, такса интернет търговия	Бенчмарк Финанс АД	40	42
Получен дивидент	Централен депозитар АД	9	5
Такса интернет търговия	Българска банка за развитие АД	-	4
Такса интернет търговия	Юробанк България АД	1	-
Информационно обслужване	Сервиз финансови пазари ЕООД	3	3
Наем на офис	Сервиз финансови пазари ЕООД	10	3
Получен дивидент	Сервиз финансови пазари ЕООД	-	2
Общо		<b>167</b>	<b>179</b>

<i>Доставки от свързани лица</i>	<i>Свързано лице</i>	<i>31.12.2014 BGN '000</i>	<i>31.12.2013 BGN '000</i>
Информационно обслужване	Централен депозитар АД	6	7
Деловодни услуги	Сервиз Финансови Пазари ЕООД	12	-
Възнаграждения за опериране с продукта ХЗ	Сервиз Финансови Пазари ЕООД	1	1
Общо		<b>19</b>	<b>8</b>

*Разчети със свързани лица*

Разчетните взаимоотношения със свързани лица включват вземания по продажби към 31.12.2014 г. в размер на 2 х. лв. (31.12.2013 г: 2 х. лв.)

**3.8. Информация за събития с необичаен за емитента характер, имащи съществено влияние върху дейността му, и реализираните от него приходи и извършени разходи; оценка за влиянието им върху резултатите през текущата година.**

Основно влияние върху реализираните от „БФБ-София“ АД приходи и през 2014 г. продължава да оказва финансовата криза и обусловената от нея ниска инвеститорска активност на капиталовия пазар. Влияние оказва и отнемането на лиценза на Корпоративна Търговска Банка АД от БНБ.

Намалението на приходите от 30,67% спрямо 2013 г. се дължи основно на намаление в приходите от Комисионни за сделки на Борсата (-45,16%). Като цяло загубата от оперативна дейност е в следствие на намаляващата стойност на приходите.

Увеличението на Финансовите разходи се дължи на реализирана загуба при цедиране на вземане по депозит в КТБ и начислена обезценка на неизплатените средства (главница и лихва) за срочен депозит в лева в Корпоративна Търговска Банка АД във връзка със заведеното дело за отнемане на лиценза на банката от БНБ.

**3.9. Информация за сделки, водени извънбалансово**

„БФБ-София“ АД не е извършвала сделки, които да се водят извънбалансово.

### **3.10. Информация за дялови участия на емитента, за основните му инвестиции в страната и чужбина (в ценни книжа, финансови инструменти, нематериални активи и недвижими имоти), както и инвестициите в дялови ценни книжа извън неговата икономическа група и източниците/начините на финансиране**

#### **3.10.1. Дъщерни дружества**

Борсата е едноличен собственик на капитала на Сервиз Финансови Пазари ЕООД, регистрирано съгласно решение № 2 на СГС от 6 март 2007 г. Към 31.12.2014 г. стойността на инвестицията в дъщерното дружество е 40 хил. лв. (31.12.2013 г.: 40 хил.лв.), оценена по историческа цена на придобиване (себестойност).

Първоначално Сервиз Финансови Пазари ЕООД е регистрирано като търговско дружество - съвместно контролирано предприятие от страна на Борсата и Централен депозитар АД с капитал от 80 хил. лв. На 12 октомври 2006 г. по решение на общото събрание на съдружниците на съвместното дружество, обнародвано в ДВ бр.191 от 2006 г., Централен депозитар прекратява участието си. Взето е решение за намаляване на капитала на дружеството от 80 хил. лв. на 40 хил. лв., при което напусналият съдружник е получил изцяло обратно средствата от своя дял в съвместното предприятие.

Предметът на дейност на дружеството съгласно съдебната регистрация е: проектиране, развитие и поддържане на информационни системи и продукти, свързани с пазара на ценни книжа и финансови инструменти, разработване на информационни технологии, доставка, инсталиране и монтаж на информационни системи, хардуерна и софтуерна поддръжка, консултации и обучение.

#### **3.10.2. Инвестиции в съвместни дружества**

На 15.04.2014 г. по силата на сключено съвместно споразумение между Българска фондова борса – София АД, Македонска Борса за ценни книжа АД, Скопие и Загребска Борса АД е учредено съвместно дружество СЕЕ Линк ДОО, Скопие със седалище ул. Орце Николов 75, Скопие, Македония. Основният предмет на дейност на дружеството е извършването на услуги във връзка с компютри и информационни технологии. Регистрираният капитал на СЕЕ Линк ДОО, Скопие към 31.12.2014 г. е в размер на 21 х. лв. Съгласно условията на споразумението всяка една от страните притежавава 33,33 % от капитала на учреденото дружество.

Към 31.12.2014 г. стойността на инвестицията в съвместното дружество е 8 х. лв. (31.12.2013 г.: няма), оценена по историческа цена на придобиване (себестойност).

Към 31.12.2014 г. стойността на участието на Борсата в съвместното дружество, оценено по метода на собствения капитал е 6 х. лв. (31.12.2013 г.: няма)



### 3.10.3. Финансови активи на разположение за продажба

Към 31 декември 2014 г. балансовата стойност на финансовите активи на разположение за продажба включва:

	31.12.2014 BGN'000	31.12.2013 BGN'000
Инвестиции в дългови ценни книжа	1,859	1,793
Инвестиции в акции и дялове в капитала на други дружества и предприятия (малцинствено участие)	202	419
<b>Общо</b>	<b>2,061</b>	<b>2,212</b>

Към 31 декември инвестициите в дългови ценни книжа с фиксирани или определяеми плащания и фиксирани матуритетни дати включват инвестиции в две емисии държавни ценни книжа - облигации, закупени с премия, издадени от Министерство на финансите на Република България, както следва:

#### 31.12.2014

Емисия	Валута	Дата на издаване	Дата на падеж	Лихва по купон %	Номинал '000	Справедлива стойност '000	Справедлива стойност BGN'000
BG2040210218	Евро	29.10.2010	29.09.2025	5.75%	500 EUR	621 EUR	1,215
BG2040012218	Лева	11.01.2012	11.07.2022	5.00%	550 BGN	644 BGN	644
							<b>1,859</b>

#### 31.12.2013

Емисия	Валута	Дата на издаване	Дата на падеж	Лихва по купон %	Номинал '000	Справедлива стойност '000	Справедлива стойност BGN'000
BG2040210218	Евро	29.10.2010	29.09.2025	5.75%	500 EUR	597 EUR	1,168
BG2040012218	Лева	11.01.2012	11.07.2022	5.00%	550 BGN	626 BGN	625
							<b>1,793</b>

Годишният ефективен лихвен процент по облигациите в евро е 3.86 %, а по облигациите в лева 3.32 %. Падежът на купонните плащания на облигациите в евро е два пъти в годината на 29.03 и 29.09 до датата на падежа, а на облигациите в лева - два пъти в годината на 11.01 и 11.07 до датата на падежа.

Към 31.12.2014 г. дружеството притежава инвестиции в акции и дялове в капитала на други дружества и предприятия (малцинствено участие), както следва:

Дружество	31.12.2014		% 31.12.2013	
	BGN '000	Участие	BGN '000	Участие
Централен депозитар АД	197	6.61	414	6.61
Сдружение Български инвестиционен форум	5		5	
<b>Общо</b>	<b>202</b>		<b>419</b>	

Инвестицията в Сдружение Български инвестиционен форум е оценена и представена по цена на придобиване.

### 3.10.4. Финансови активи държани до падеж

Към 31 декември 2014 година дружеството притежава държавни ценни книжа - евро облигации, закупени със сконто, издадени от Министерство на финансите на

Република България, както следва:

Емисия	Дата на издаване	Падеж	Лихва по купон %	Номинал EUR '000	Балансова стойност EUR '000	Балансова стойност BGN '000	Справедлива стойност BGN '000
XS1083844503	3.7.2014	13.9.2024	2,95%	1,135	1,120	2,191	2,173

Към 31 декември 2014 г. инвестициите в държавни ценни книжа, държани до падеж, са представени по амортизируема стойност. Годишният ефективен лихвен процент по облигациите е 3 %.

Купонните лихвени плащания по облигациите, са дължими веднъж годишно на 3 септември.

**3.11. Информация относно сключените от емитента, от негово дъщерно дружество или дружество майка, в качеството им на заемополучатели, договори за заем с посочване на условията по тях, включително на крайните срокове за изплащане, както и информация за предоставени гаранции и поемане на задължения.**

„Българска фондова борса – София“ АД и дъщерното ѝ дружество „Сервиз финансови пазари“ ЕООД не са сключвали договори за заеми в качеството им на заемополучатели.

**3.12. Информация относно сключените от емитента, от негово дъщерно дружество или дружество майка, в качеството им на заемодатели, договори за заем, включително предоставяне на гаранции от всякакъв вид, в това число на свързани лица, с посочване на конкретните условия по тях, включително на крайните срокове за плащане, и целта, за която са били отпуснати.**

„Българска фондова борса – София“ АД и дъщерното ѝ дружество „Сервиз финансови пазари“ ЕООД не са сключвали договори за заеми в качеството им на заемодатели.

**3.13. Информация за използването на средствата от извършена нова емисия ценни книжа през отчетния период**

През 2014 година няма нова емисия ценни книжа.

**3.14. Анализ на съотношението между постигнатите финансови резултати, отразени във финансовия отчет за финансовата година, и по-рано публикувани прогнози за тези резултати.**

През 2014 г. БФБ-София не е публикувала прогнози за очакваните финансови резултати.

**3.15. Анализ и оценка на политиката относно управлението на финансовите ресурси с посочване на възможностите за обслужване на задълженията, евентуалните заплахи и мерки, които емитентът е предприел или предстои да предприеме с оглед отстраняването им**

Управлението на финансовите ресурси е фокусирано върху планирането на



очакваните резултати по различните приходоизточници и оптимизиране на променливите разходи с цел минимизиране на потенциалните отрицателни ефекти, които биха могли да се отразят върху финансовите резултати и състояние на дружеството.

Управлението на риска в дружеството се осъществява текущо от оперативното ръководство на дружеството съгласно политиката, определена от Съвета на директорите. Съветът на директорите е приел основни принципи на общото управление на финансовия риск, на базата на които са разработени конкретните процедури за управление на отделните специфични рискове, като валутен, ценови, лихвен, кредитен и ликвиден, и за риска при използването на недеривативни инструменти.

С управлението на капитала дружеството цели да създава и поддържа възможности то да продължи да функционира като действащо предприятие и да осигурява съответната възвръщаемост на инвестираните средства на акционерите и стопански ползи на другите заинтересовани лица от и участници в неговия бизнес, както и да поддържа оптимална капиталова структура.

И през 2014 г. стратегията на ръководството на дружеството е да се работи изцяло със собствени средства, генерирани от стопанската му дейност, без да ползва привлечени заемни средства. Тя остава непроменена спрямо 2013 г.

Дружеството текущо наблюдава осигуреността и структурата на капитала си. Борсата традиционно финансира дейността си от собствените си генерирани печалби и чрез своите акционери, без използване на дългов капитал.

### **3.16. Оценка на възможностите за реализация на инвестиционните намерения с посочване на размера на разполагаемите средства и отразяване на възможните промени в структурата на финансиране на тази дейност**

„Българска фондова борса – София“ АД не е декларирала и към момента на изготвяне на настоящия доклад няма планирани инвестиционни намерения.

### **3.17. Информация за настъпили промени през отчетния период в основните принципи за управление на емитента и на неговата икономическа група**

През 2014 г. не са настъпвали промени в основните принципи на управление на „Българска фондова борса – София“ АД и „Сервиз Финансови Пазари“ ЕООД.

### **3.18. Информация за основните характеристики на прилаганите от емитента в процеса на изготвяне на финансовите отчети система за вътрешен контрол и система за управление на рискове.**

„БФБ-София“ АД е приела и прилага правила и процедури, регламентиращи ефективното функциониране на системите за отчетност и разкриване на информация от дружеството. В правилата детайлно са описани различните видове информация, създавани и разкривани от дружеството, процесите на вътрешнофирмения документооборот, различните нива на достъп до видовете информация на отговорните лица и сроковете за обработка и управление на информационните потоци.

Създадената система за управление на рисковете осигурява ефективното осъществяване на вътрешен контрол при създаването и управлението на всички фирмени документи в т.ч. финансовите отчети и другата регулирана информация, която Дружеството е длъжно да разкрива в съответствие със законовите разпоредби.

### 3.19. Информация за промените в управителните и надзорните органи през отчетната финансова година

Промените в Съвета на директорите, приети от проведените Извънредно и Редовно общи събрания на акционерите са описани в т. т. 1.1 и 2.8.1 на настоящия Доклад.

### 3.20. Информация за размера на възнагражденията, наградите и/или ползите на всеки от членовете на управителните и на контролните органи за отчетната финансова година, изплатени от емитента и негови дъщерни дружества, независимо от това, дали са били включени в разходите на емитента или произтичат от разпределение на печалбата

Член на Съвета на директорите	Получена суми и непарични възнаграждения (лева)
Асен Ягодин	31 480
Иван Такев	92 805
Васил Големански	91 608
Любомир Бояджиев	27 072
Георги Български	82 393

За членовете на СД на БФБ-София няма условни или разсрочени възнаграждения възникнали през годината, нито такива, които се дължат към по-късен момент, както и суми, дължими от Дружеството или неговото дъщерно предприятие за изплащане на пенсии, обезщетения при пенсиониране или други подобни обезщетения.

### 3.21. Информация за притежавани от членовете на управителните и на контролните органи, прокуристите и висшия ръководен състав акции на емитента, включително акциите, притежавани от всеки от тях поотделно и като процент от акциите от всеки клас, както и предоставени им от емитента опции върху негови ценни книжа - вид и размер на ценните книжа, върху които са учредени опциите, цена на упражняване на опциите, покупна цена, ако има такава, и срок на опциите.

Член на Съвета на директорите	Притежавани акции на „БФБ-София“ АД	Дял от общия брой акции
Георги Български	1	0 %

„БФБ-София“ АД не е назначила прокурист.

Няма други членове на висшия ръководен състав на дружеството, освен членовете на СД. На членовете на СД на „БФБ-София“ АД не са предоставени опции върху акциите на Дружеството.

**3.22. Информация за известните на дружеството договорености (включително и след приключване на финансовата година), в резултат на които в бъдещ период могат да настъпят промени в притежавания относителен дял акции или облигации от настоящи акционери или облигационери**

На дружеството не са известни договорености, в резултат на които в бъдещ период могат да настъпят промени в притежавания относителен дял акции или облигации от настоящи акционери или облигационери.

**3.23. Информация за висящи съдебни, административни или арбитражни производства, касаещи задължения или вземания на емитента в размер най-малко 10 на сто от собствения му капитал; ако общата стойност на задълженията или вземанията на емитента по всички образувани производства надхвърля 10 на сто от собствения му капитал, се представя информация за всяко производство поотделно**

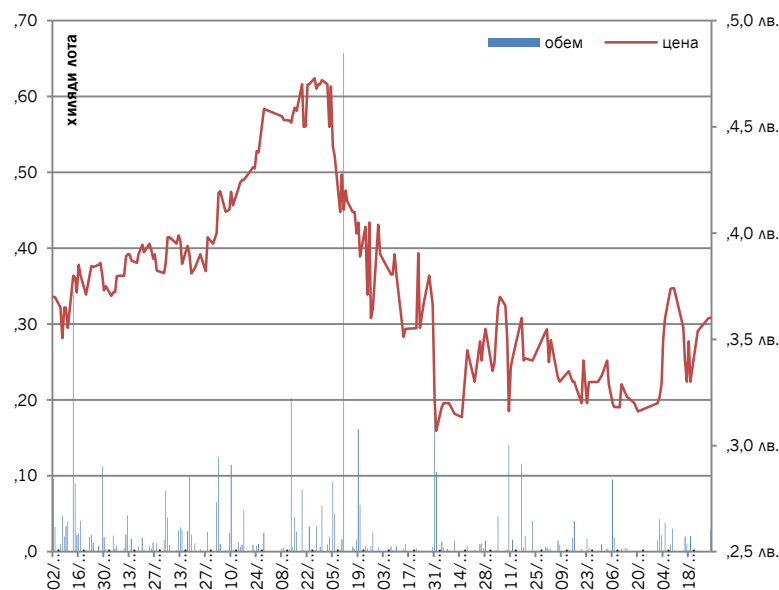
Няма висящи съдебни, административни или арбитражни производства, касаещи задължения или вземания на „Българска фондова борса – София“ АД в размер най-малко 10 на сто от собствения ѝ капитал.

**3.24. Данни за директора за връзки с инвеститора, включително телефон и адрес за кореспонденция**

Директор за връзки с инвеститорите на БФБ-София е Иво Станков  
тел. за контакти: 02 937 0957  
e-mail: ir@bse-sofia.bg

**3.25. Промени в цената на акциите на дружеството**

**Графика 7: Движение на цената на акциите на „БФБ-София“ АД и изтъргувани лотове през 2014г.**



Търговията със собствените акции на „БФБ-София“ АД (борсов код BSO) през **първото тримесечие** беше активна, като цената се стабилизира на нива от около 3,90 лева за акция. Тримесечието приключи с повишение от 3,70 до 3,95 лева за акция, най-ниската цена на сделка бе 3,42 лева за акция, а най-високата 3,99 лева за акция. Сключени бяха 456 сделки, прехвърлени бяха общо 162 951 акции. През **второто тримесечие** търговията беше слаба, което

напълно отразяваше тенденциите на пазара като цяло. Цената в началото и в края на тримесечието не се различаваше много, но в рамките на периода се промени от 3,60 до 4,73 лева за акция. Общо бяха прехвърлени 215 071 лота в 365 сделки, което в сравнение с прехвърлените през предходното първо тримесечие 162 951 лота в 456 сделки, представляваше повишение в прехвърления обем от 31.99%. Търговия имаше в 54 от общо 59 сесии за периода.

През **третото тримесечие** търговията остана слаба. Цената в края на тримесечието се понижи спрямо тази в началото с 37 стотинки за акция или -9.38%. Максималната цена за периода беше 3,98 лева за акция, а минималната: 3,005 лева за акция. Общо бяха прехвърлени 89 670 лота в 233 сделки, което в сравнение с прехвърлените през предходното тримесечие 215 071 лота в 365 сделки, представляваше намаление в прехвърления обем от 58.31% и спад в броя сделки от 36.16%. Търговия имаше в 42 от общо 65 сесии за периода.

През **четвъртото тримесечие** показателите на търговията продължиха да се понижават. Цената в края на тримесечието се повиши спрямо тази в началото с 5 стотинки за акция или 1.47%. Максималната цена за периода беше 3.74 лева за акция, а минималната: 3.16 лева за акция. Общо бяха прехвърлени 51 397 лота в 141 сделки, което в сравнение с прехвърлените през предходното тримесечие 89 670 лота в 233 сделки, представляваше намаление в прехвърления обем от 42.68% и спад в броя сделки от 39.48%. Търговия имаше в 40 от общо 62 сесии за периода.

**Таблица 13: Обем, оборот и брой сделки с акции на „БФБ-София“ – сравнение**

период	лотове	оборот (лв.)	брой сделки	% Промяна		
				лотове	оборот	брой сделки
Q1 '13	113 842	333 420,38	165			
Q2 '13	116 302	319 785,03	198			
Q3 '13	78 181	219 379,54	132			
Q4 '13	239 278	738 039,54	244			
Q1 '14	162 951	614 311,08	456	43,14%	84,25%	176,36%
Q2 '14	215 071	914 690,42	365	84,92%	186,03%	84,34%
Q3 '14	89 670	303 981,55	233	14,70%	38,56%	76,52%
Q4 '14	51 397	172 281,23	141	-78,52%	-76,66%	-42,21%

#### 4. ВАЖНИ СЪБИТИЯ, НАСТЪПИЛИ СЛЕД ДАТАТА НА ГОДИШНИЯ ФИНАНСОВ ОТЧЕТ

С писмо от 07.01.2015 г. Българска фондова борса – София АД е уведомена от квесторите на банката, поставена под специален надзор за извършено осчетоводяване на Договор за прехвърляне на вземане (Договор за цесия), по който Борсата е цедент. На 10.03.2015 г. Българска фондова борса – София АД е получила първата вноска по договора за цесията в размер на 178 х. лв. - главница и лихва. За непрехвърлената част от вземането по депозита е направено възражение за включване в списъка на лицата с гарантиран размер по влоговете, което не е уважено от квесторите на банката. Предстои предявяване на правата на дружеството по съдебен ред, съгласно действащото законодателство.



С решение № 6947751/20.02.2015 г. на Централния регистър на Република Македония е вписана промяна в основния капитал на съвместното дружество СЕЕ Линк ДОО – Скопие, като той е увеличен от 21 х. лв. на 78 х. лв. На 02.02.2015 г. Борсата е изплатила своя дял от увеличението в размер на 19 х. лв.

## 5. ОСНОВНИ НАПРАВЛЕНИЯ В ДЕЙНОСТТА НА „БЪЛГАРСКА ФОНДОВА БОРСА – СОФИЯ“ АД ПРЕЗ 2015 Г.

През 2015 г. основните приоритети в дейността БФБ-София ще бъдат насочени в следните направления:

- Осъществяване на редовни срещи с МФ и други представители на правителството за осигуряване на възможност за листване на пакети от атрактивни държавни дружества на БФБ-София;
- Активно участие във всички дискусии относно налагащи се законодателни промени в областта на търговията с финансови инструменти;
- Активно участие в международни инициативи на браншови или регионални съсловни организации за подобряване на европейското законодателство и инвестиционния климат по отношение търговия с финансови инструменти;
- Работа по привличане на нови емитенти, доколкото е във възможностите на организатора на регулиран пазар на финансови инструменти, както вече бе посочено в този Доклад;
- Подпомагане работата на Централен Депозитар по отношение подобряването на клиринговите дейности на национално ниво, както и с цел осигуряване на възможности за трансграничен клиринг и сетълмент.
- Подобряване на предлаганите информационни услуги, в т.ч. чрез разнообразяване на предлаганите услуги от дъщерното дружество на Борсата „Сервиз Финансови Пазари“ ЕООД;
- Подобряване на функционалността и информативността на интернет страниците на пазарите, организирани от Борсата;
- Улесняване на процеса на приватизация на „БФБ-София“ АД;
- Повишаване на защитата на инвеститорите чрез собствени инициативи или активно участие в предприети от други институции мерки;
- Повишаване на нивото на финансова култура у българите и по-специално – младите хора чрез собствени инициативи или активно участие в предприети от други институции мерки;
- Активно развитие на стажантска програма като средство за популяризиране на функционирането на пазарите на финансови инструменти сред завършващите висшето си образование професионалисти на прага на професионалното им развитие.

## 6. НАУЧНО ИЗСЛЕДОВАТЕЛСКА И РАЗВОЙНА ДЕЙНОСТ

„Българска фондова борса – София“ АД не осъществява научно изследователска и развойна дейност.

## 7. ИНФОРМАЦИЯ, ИЗИСКВАНА ПО РЕДА НА ЧЛ. 187Д И 247 ОТ ТЪРГОВСКИЯ ЗАКОН

През 2014 г. „Българска фондова борса - София“ АД не е придобивала и прехвърляла собствени акции. През периода акции на дружеството не са придобивани и не се притежават от едно лице за сметка на дружеството, нито от друго дружество, в което „БФБ-София“ АД пряко или непряко притежава мнозинство от правото на глас или върху което може пряко или непряко да упражнява контрол. „БФБ-София“ АД не е приемала собствени акции или акции на друго дружество в залог.

### 7.1. Информация за членовете на съвета на директорите на „БФБ-София“ АД по чл. 247, ал. 2 от Търговския закон

Заплатите и другите краткосрочни доходи на ключовия управленски персонал за 2014 г. възлизат на 325 хил. лв. (2013 г.: 300 хил. лв.)

Придобити, притежавани и прехвърлени акции от членове на СД през 2014 г.  
Георги Български 1

Права на членовете на СД да придобиват акции или облигации на БФБ-София: няма

Участия на членове на СД в търговски дружества като неограничено отговорни съдружници: няма.

Притежаване на над 25 на сто от капитала на друго дружество от членовете на СД: няма

Участия на членове на СД в управлението на други дружества или кооперации като прокуристи, управители или членове на УС, СД и НС

Асен Ягодин	Член на УС и изпълнителен директор на Юробанк България АД, Зам. председател на Асоциация на банките в България
Иван Такев	Член на Съвета на директорите на „Централен Депозитар“ АД
Васил Големански	Член на Съвета на директорите на „Централен Депозитар“ АД
Любомир Бояджиев	Член на СД и представляващ “Бенчмарк Груп” АД, член на СД и представляващ “Бенчмарк Кредит” АД, член на СД и представляващ “Бенчмарк Финанс” АД
Георги Български	Няма

Договори, сключени от членове на СД или свързани с тях лица по чл. 240б от ТЗ: няма.

### 7.2. Планирана стопанска политика през 2015 година и очаквани инвестиции и развитие на персонала

През 2015 г. не се планират промени в прилаганата стопанска политика от

ръководството на „БФБ-София“ АД. През годината не е планирано извършването на инвестиции, нито се очаква осъществяването на действия, свързани с промени по отношение прилаганата политика по развитието на персонала.

## 8. КЛОНОВЕ НА „БФБ-СОФИЯ“ АД

„БФБ-София“ АД няма регистрирани клонове в страната и чужбина.

## 9. ФИНАНСОВИ ИНСТРУМЕНТИ, ИЗПОЛЗВАНИ ОТ БФБ-СОФИЯ АД

Дългосрочна политика на „БФБ-София“ АД по отношение управлението на свободните средства на дружеството е инвестирането им във финансови инструменти. Информацията относно инвестициите на „БФБ-София“ АД към 31.12.2014 г. може да бъде намерена в т. 3.10. от настоящия Доклад. Информацията относно целите и политиката на Дружеството по управление на финансовия риск е представена в т. 3.15. от настоящия документ.

### 9.1. Риск на лихвоносните парични потоци

Като цяло дружеството има значителна част лихвоносни активи. Приходите и оперативните парични потоци са стабилни, предвидими и относително слабо зависими от промените в пазарните лихвени равнища, доколкото основната част от лихвоносните активи са с фиксиран лихвен процент – инвестиции на разположение за продажба и предоставени срочни депозити в банки (в лева и в евро).

31 декември 2014

	Лихвени		Нелихвени BGN '000	Общо BGN '000
	Фиксиран	Плаващ		
	лихвен % BGN '000	лихвен % BGN '000		
<b>Финансови активи</b>				
Инвестиции държани до падеж	2,169	-	22	2,191
Инвестиции на разположение за продажба	1,749	-	312	2,061
Други дългосрочни вземания	821	-	-	821
Търговски вземания	-	-	42	42
Други текущи вземания	493	-	7	500
Парични средства и парични еквиваленти	1,379	1,306	6	2,691
	<b>6,611</b>	<b>1,306</b>	<b>389</b>	<b>8,306</b>
<b>Финансови пасиви</b>				
Търговски задължения	-	-	172	172
Задължения за дивиденди	-	-	82	82
	-	-	<b>254</b>	<b>254</b>

31 декември 2013

	Лихвени		Нелихвени	Общо
	Фиксиран лихвен % BGN '000	Плаващ лихвен % BGN '000	BGN '000	BGN '000
<b>Финансови активи</b>				
Инвестиции на разположение за продажба	1,787		425	2,212
Търговски вземания	-	-	66	66
Срочни депозити в банки	5,877	-	60	5,937
Парични средства и парични еквиваленти	1,605	61	14	1,680
	<b>9,269</b>	<b>61</b>	<b>565</b>	<b>9,895</b>
<b>Финансови пасиви</b>				
Търговски и други задължения	-	-	242	242
Задължения за дивиденди	-	-	55	55
	-	-	<b>297</b>	<b>297</b>

Предоставените към 31.12.2014 г. парични средства на срочни депозити в банки са в лева 202 х. лв. и в евро 1,180 х.лв. (2013 г.: в лева 1,617 х.лв.). Те са с оригинален матуритет от един до три месеца обичайно и с възможност за евентуално предоговаряне при настъпване на падежа. Лихвените равнища на депозитите са в границите от 1.05 % до 2.00 % (31.12.2013 г.: от 3.00 % до 4.25 % ) в зависимост от сумата на депозита, вида на валутата и пазарните условия.

Наличните към 31.12.2014 г. парични средства са по текущи сметки на дружеството в следните банки: Юробанк България АД, СИБанк АД, Банка Пиреос България АД.

## 10. КОРПОРАТИВНО УПРАВЛЕНИЕ

„Българска Фондова Борса – София“ АД е публично дружество, лицензирано от Държавната комисия по ценни книжа за извършване на дейност като фондова борса на 09.10.1997 г. и към настоящия момент е единствената действаща фондова борса в страната. Работата на Борсата винаги е била обект на специфични изисквания, свързани с поддържането на високи стандарти и прозрачност. Като водеща институция в постигането на трайна промяна на публичните политики в България, на прозрачността и публичността на капиталовия пазар, „Българска Фондова Борса – София“ АД винаги е била сред най-активните пазарни участници по отношение предприемането на различни инициативи свързани с повишаване качеството на корпоративното управление на публичните дружества у нас.

„БФБ-София“ АД вярва, че повишаването на качеството на корпоративното управление на дружествата у нас е едно от основните условия за увеличаване конкурентоспособността на българските компании и привличането на чуждестранни капитали. Именно с цел повишаване на доверието на националните и международни инвеститори, и на широката публика като цяло към управлението и надзора на публичните дружества у нас, още през 2006 г. Борсата разработи и прие Кодекс на корпоративното управление, чрез който предостави на бизнеса еталон, на база на който да определи състоянието и готовността си по отношение на прилагането на основните общоприети принципи на корпоративно управление.

Успоредно с разработването на своя Кодекс, „БФБ-София“ АД се включи и като съинициатор в разработването на мащабен проект с национално значение –



създаването на Национален кодекс за корпоративно управление. Националният кодекс на корпоративното управление бе официално представен на обществеността на 10.10.2007 г., а две години по-късно, през септември 2009 г., за да насърчава прилагането на добрите практики по корпоративно управление залегнали, в него, бе учредена Национална комисия по корпоративно управление. Тя функционира под патронажа на „БФБ-София“ АД и Комисията за финансов надзор.

През октомври 2009 г. „БФБ-София“ АД с единодушно решение на Съвета на директорите прие да следва принципите и препоръките на Националния кодекс за корпоративно управление, като с приемането на Националния кодекс Борсата затвърди своята водеща роля в областта на корпоративното управление в България и даде пример за своята практическата ангажираност в процеса на повишаване на неговото качество.

„Българска Фондова Борса – София“ АД е сред най-активните участници в Националната комисия по корпоративно управление. През 2011 г. Дружеството разработи и предложи на НККУ правила за методология и правила за изчисляване на индекс на дружествата с добро корпоративно управление. Въз основа на последните, през септември 2011 официално стартира изчислението на единствения по рода си в страната индекс. В средата на 2013-а година индексът бе ревизиран, както предвижда методологията.

Борсата подкрепи инициативата за институционализиране на НККУ чрез регистрирането ѝ като юридическо лице с нестопанска цел, като изработи и предприе стъпки по съгласуването с членовете на НККУ на проект на устав и на учредителен договор. Същите бяха приети по принцип от всички участващи членове и впоследствие официално одобрени. Със свое решение от 04.07.2014 г. Софийски градски съд вписа в регистъра на юридическите лица с нестопанска цел Сдружение „Национална комисия за корпоративно управление“.

Ръководството на „Българска Фондова Борса – София“ АД има дългосрочна стратегия по повишаване прозрачността на работа на дружеството, във връзка с което ежегодно се предприемат различни проекти свързани с повишаване информативността на интернет страницата на Борсата, както и подобряване ефективността на разпространение на регулираната и другата информация.

Информация относно изпълнението на принципите и препоръките на Националния кодекс за корпоративно управление, в съответствие с принципа „спазвай или обяснявай“, включваща изискуемата по чл. 100н, ал. 7 от ЗППЦК информация, е представена в Приложение 1 към настоящия Доклад за дейността.