

Годишен консолидиран доклад
за дейността на Група
Българска Фондова Борса -
София за 2013 г.



БФБ

ГРУПА БЪЛГАРСКА ФОНДОВА БОРСА - СОФИЯ
КОНСОЛИДИРАН ОТЧЕТ ЗА ФИНАНСОВОТО СЪСТОЯНИЕ
към 31 декември 2013 година

	31 декември 2013 BGN '000	31 декември 2012 BGN '000
АКТИВ		
Нетекущи активи		
Имоти, машини и оборудване	2 051	2 033
Нематериални активи	-	51
Финансови активи на разположение за продажба	2 212	2 142
Активи по отсрочени данъци	-	7
	4 263	4 233
Текущи активи		
Търговски вземания	66	70
Вземания по данъци за възстановяване	-	208
Други вземания и предплатени разходи	23	14
Финансови активи държани до падеж	-	1 480
Срочни депозити в банки	5 994	4 892
Парични средства и парични еквиваленти	1 680	1 616
	7 763	8 280
ОБЩО АКТИВИ	12 026	12 513
СОБСТВЕН КАПИТАЛ И ПАСИВИ		
СОБСТВЕН КАПИТАЛ		
Капитал, отнасящ се до притежателите на собствения капитал на дружеството-майка		
Основен акционерен капитал	6 583	6 583
Резерви	3 779	3 597
Натрупани печалби	1 026	568
	11 388	10 748
ПАСИВИ		
Нетекущи задължения		
Задължения към персонала при пенсиониране	41	32
Пасиви по отсрочени данъци	2	-
	43	32
Текущи задължения		
Задължения към доставчици и други кредитори	375	673
Задължения по вноски за Гаранционен фонд	-	968
Задължения за данъци	135	21
Задължения към персонала и социалното осигуряване	85	71
	595	1 733
ОБЩО СОБСТВЕН КАПИТАЛ И ПАСИВИ	12 026	12 513

ГРУПА БЪЛГАРСКА ФОНДОВА БОРСА - СОФИЯ
КОНСОЛИДИРАН ОТЧЕТ ЗА ВСЕОБХВАТНИЯ ДОХОД
за годината завършваща на 31 декември 2013 година

	2013 BGN '000	2012 BGN '000
Приходи	3 089	2 905
Други приходи от дейността	249	179
Разходи за материали и консумативи	(25)	(37)
Разходи за външни услуги	(972)	(1 176)
Разходи за амортизации	(168)	(243)
Разходи за персонала	(1 266)	(1 121)
Други разходи за дейността	(88)	(161)
Печалба от оперативна дейност	819	346
Финансови приходи	365	358
Финансови разходи	(22)	(27)
Финансови приходи/(разходи), нетно	343	331
Печалба преди данък върху печалбата	1 162	677
Разход за данък върху печалбата	(116)	(67)
Нетна печалба за годината	1 046	610
Други компоненти на всеобхватния доход		
<i>Компоненти, които няма да бъдат рекласифицирани в печалбата или загубата:</i>		
Последващи оценки на пенсионни планове с дефинирани доходи	(3)	-
	(3)	-
<i>Компоненти, които могат да бъдат рекласифицирани в печалбата или загубата:</i>		
Нетна промяна в справедливата стойност на финансови активи на разположение за продажба	88	197
Данък върху дохода, свързан с компонентите на другия всеобхватен доход	(9)	(20)
	79	177
Друг всеобхватен доход за годината, нетно от данък	76	177
ОБЩО ВСЕОБХВАТЕН ДОХОД ЗА ГОДИНАТА	1 122	787
Нетна печалба за годината, отнасяща се към:		
Притежателите на собствения капитал на дружеството-майка	1 046	610
Общ всеобхватен доход, отнасящ се към:		
Притежателите на собствения капитал на дружеството-майка	1 122	787
Основен доход на акция	0.16	0.09

ГРУПА БЪЛГАРСКА ФОНДОВА БОРСА - СОФИЯ
КОНСОЛИДИРАН ОТЧЕТ ЗА ПАРИЧНИТЕ ПОТОЦИ
за годината завършваща на 31 декември 2013 година

	2013 BGN '000	2012 BGN '000
Парични потоци от оперативна дейност		
Постъпления от клиенти	3 790	3 835
Плащания на доставчици	(1 458)	(1 453)
Прехвърляне средствата на Гаранционен фонд към Централен депозитар	(1 014)	-
Плащания на персонала и за социалното осигуряване	(1 087)	(1 086)
Възстановен/(платен) данък върху печалбата, нетно	97	-
Платени данъци (без данъци върху печалбата)	(485)	(588)
Други постъпления /(плащания), нетно	50	41
Нетни парични потоци (използвани в)/от оперативна дейност	(107)	749
Парични потоци от инвестиционна дейност		
Покупки на машини и оборудване	(136)	(7)
Постъпления от продажби на машини и оборудване	19	-
Падеж на инвестиции в ценни книжа държани до падеж	1 379	-
Получена лихва от инвестиции в ценни книжа държани до падеж	103	103
Покупка на инвестиции в ценни книжа на разположение за продажба	-	(1 798)
Постъпления от лихви и дивиденди, свързани с инвестиции в ценни книжа на разположение за продажба	73	6
Постъпления от/падеж на предоставени депозити в банки и репо сделки с инвестиционна цел	7 536	657
Плащания по предоставени депозити в банки с инвестиционна цел	(8 561)	(2 108)
Получени лихви от предоставени депозити и репо сделки с инвестиционна цел	216	275
Нетни парични потоци от/(използвани в) инвестиционната дейност	629	(2 872)
Парични потоци от финансова дейност		
Плащания на задължения по дивиденди	(458)	(294)
Нетни парични потоци използвани във финансовата дейност	(458)	(294)
Нетно увеличение/(намаление) на паричните средства и паричните еквиваленти	64	(2 417)
Парични средства и парични еквиваленти на 1 януари	1 616	4 033
Парични средства и парични еквиваленти на 31 декември	1 680	1 616

ГРУПА БЪЛГАРСКА ФОНДОВА БОРСА - СОФИЯ
КОНСОЛИДИРАН ОТЧЕТ ЗА ПРОМЕНИТЕ В СОБСТВЕНИЯ КАПИТАЛ
за годината завършваща на 31 декември 2013 година

	Отнасящ се към притежателите на собствения капитал на дружеството-майка				
	Основен капитал	Други резерви	Резерв по финансови активи на разположение за продажба	Натрупани печалби и загуби	Общо собствен капитал
	BGN '000	BGN '000	BGN '000	BGN '000	BGN '000
Салдо на 1 януари 2012 година	6 583	3 420	-	272	10 275
Промени в собствения капитал за 2012 година					
Разпределение на печалбата за:	-	-	-	(314)	(314)
* дивиденди	-	-	-	(314)	(314)
Общ всеобхватен доход за годината, в т.ч.:	-	-	177	610	787
* нетна печалба за годината	-	-	-	610	610
* други компоненти на всеобхватния доход, нетно от данъци	-	-	177	-	177
Салдо на 31 декември 2012 година	6 583	3 420	177	568	10 748
Промени в собствения капитал за 2013 година					
Разпределение на печалбата за:	-	121	-	(603)	(482)
* дивиденди	-	-	-	(482)	(482)
Покриване на загуби от предходни години за сметка на резерви	-	(18)	-	18	-
Общ всеобхватен доход за годината, в т.ч.:	-	-	79	1 043	1 122
* нетна печалба за годината	-	-	-	1 046	1 046
* други компоненти на всеобхватния доход, нетно от данъци	-	-	79	(3)	76
Салдо на 31 декември 2013 година	6 583	3 523	256	1 026	11 388

Съдържание

1. ВЪВЕДЕНИЕ.....	9
2. ИНФОРМАЦИЯ ЗА ГРУПА БЪЛГАРСКА ФОНДОВА БОРСА - СОФИЯ.....	10
2.1. Собственост и управление	10
2.2. Предмет на дейност	11
3. ИНФОРМАЦИЯ ЗА ДЕЙНОСТТА НА ГРУПА БЪЛГАРСКА ФОНДОВА БОРСА - СОФИЯ	12
3.1. Данни за търговията на „БФБ-София“ АД	12
3.1.1. Оборот на БФБ	12
3.1.2. Брой сделки през 2013	13
3.2. Отраслова структура на търговията	14
3.3. Регистрирани емисии финансови инструменти на БФБ-София.	16
3.4. Нови емитенти, отписани емисии и увеличения на капитал	17
3.5. Пазарна капитализация на Борсата	17
3.6. Индекси на БФБ-София	18
3.7. Приватизация през Борсата	19
3.8. Основни дейности и събития през 2013 г.	19
3.8.1. Промени в реда за сключване на маржин сделки и къси продажби.	19
3.8.2. Годишна церемония по награждаването на инвестиционните посредници	20
3.8.3. Уведомление във връзка с процедурата по приватизация на държавното участие в "БФБ-София" АД	20
3.8.4. Проведе се редовното годишно общо събрание на акционерите на „Българска фондова борса – София“ АД	20
3.8.5. Решение за разпределяне на печалбата за 2012 година като дивидент	20
3.8.6. Решение за спиране изчисляването на VG 40 в края на 2013 г.	21
3.8.7. Стартира секция Премиум маркет на интернет страницата на Борсата	22
3.8.8. Прехвърляне на гаранционния фонд на БФБ към „ЦД“ АД	22
3.8.9. Одобрени промени в Правилника на БФБ-София	22
3.8.10. БФБ-София предостави лиценз за ползване на търговската марка SOFIX	22
3.8.11. Прекратяване на членство	23
3.8.12. Промяна в Приложение № 2 от Правилата за изчисляване на индекси БФБ-София	23
3.8.13. Представяне на покана за провеждане на Извънредно общо събрание на акционерите на „БФБ-София“ АД	23
3.8.14. Корпоративно управление	23
3.9. Информационни технологии	24
3.9.1. SOBOS	24
3.9.2. Информационни продукти	25
3.10. Подобряване на условията за търговия, корпоративно управление	27
3.10.1. Подобряване на условията за търговия	27
3.10.2. Национална комисия за корпоративно управление	27
3.10.3. Нормативни промени	27
3.11. Международна дейност	28
3.12. Членове на БФБ-София	29
3.13. Основни характеристики на дейността на Сервиз Финансови Пазари ЕООД през 2012 г.	30
3.14. Основни рискове и несигурности, пред които е изправена Група Българска Фондова Борса - София	31
3.14.1. Рискове, свързани с дейността на „Сервиз Финансови Пазари“ ЕООД	32
4. ФИНАНСОВО СЪСТОЯНИЕ НА ГРУПА БЪЛГАРСКА ФОНДОВА БОРСА – СОФИЯ.....	33
4.1. Основни финансови показатели на групата	33
4.1.1. Активи/пасиви	33
4.1.2. Приходи/разходи	33
4.1.3. Основен доход на акция	34
4.2. Информация, в стойностно и количествено изражение за основните категории продукти и предоставени услуги, с посочване на техния дял в приходите от продажби	

на Група Българска фондова борса-София като цяло и промените, настъпили през отчетната финансова година. 34

4.3. Информация относно приходите, разпределени по отделните категории дейности, вътрешни и външни пазари, както и информация за източниците за снабдяване с материали, необходими за производството на стоки или предоставянето на услуги с отразяване степента на зависимост по отношение на всеки отделен продавач или купувач/потребител, като в случай, че относителният дял на някой от тях надхвърля 10 на сто от разходите или приходите от продажби, се предоставя информация за всяко лице поотделно, за неговия дял в продажбите или покупките и връзките му с емитента. 35

4.4. Информация за сключени големи сделки и такива от съществено значение за дейността на Група Българска Фондова Борса - София 36

4.5. Информация относно сделките, сключени между емитента и свързани лица, през отчетния период, предложения за сключване на такива сделки, както и сделки, които са извън обичайната му дейност или съществено се отклоняват от пазарните условия, по които емитентът или негово дъщерно дружество е страна с посочване на стойността на сделките, характера на свързаността и всяка информация, необходима за оценка на въздействието върху финансовото състояние на емитента. 36

4.6. Информация за събития с необичаен за емитента характер, имащи съществено влияние върху дейността му, и реализираните от него приходи и извършени разходи; оценка за влиянието им върху резултатите през текущата година. 37

4.7. Информация за сделки, водени извънбалансово 37

4.8. Информация за дялови участия на емитента, за основните му инвестиции в страната и чужбина (в ценни книжа, финансови инструменти, нематериални активи и недвижими имоти), както и инвестициите в дялови ценни книжа извън неговата икономическа група и източниците/начините на финансиране 38

4.8.1. Инвестиции в асоциирани предприятия 38

4.8.2. Финансови активи на разположение и за продажба 38

4.8.3. Финансови активи държани до падеж. 39

4.9. Информация относно сключените от дружествата в Групата, в качеството им на заемополучатели, договори за заем с посочване на условията по тях, включително на крайните срокове за изплащане, както и информация за предоставени гаранции и поемане на задължения. 39

4.10. Информация относно сключените от дружествата в Групата, в качеството им на заемодатели, договори за заем, включително предоставяне на гаранции от всякакъв вид, в това число на свързани лица, с посочване на конкретните условия по тях, включително на крайните срокове за плащане, и целта, за която са били отпуснати. 39

4.11. Информация за използването на средствата от извършена нова емисия ценни книжа през отчетния период 39

4.12. Анализ на съотношението между постигнатите финансови резултати, отразени във финансовия отчет за финансовата година, и по-рано публикувани прогнози за тези резултати. 40

4.13. Анализ и оценка на политиката относно управлението на финансовите ресурси с посочване на възможностите за обслужване на задълженията, евентуалните заплахи и мерки, които емитентът е предприел или предстои да предприеме с оглед отстраняването им 40

4.14. Оценка на възможностите за реализация на инвестиционните намерения с посочване на размера на разполагаемите средства и отразяване на възможните промени в структурата на финансиране на тази дейност 40

4.15. Информация за настъпили промени през отчетния период в основните принципи за управление на икономическата група 40

4.16. Информация за основните характеристики на прилаганите от емитента в процеса на изготвяне на финансовите отчети система за вътрешен контрол и система за управление на рисковете. 41

4.17. Информация за промените в управителните и надзорните органи през отчетната финансова година 41

4.18. Информация за размера на възнагражденията, наградите и/или ползите на всеки от членовете на управителните и на контролните органи за отчетната финансова година, изплатени от емитента и негови дъщерни дружества, независимо от това, дали

са били включени в разходите на емитента или произтичат от разпределение на печалбата	41
4.19. Информация за притежавани от членовете на управителните и на контролните органи, прокуристите и висшия ръководен състав акции на емитента, включително акциите, притежавани от всеки от тях поотделно и като процент от акциите от всеки клас, както и предоставени им от емитента опции върху негови ценни книжа - вид и размер на ценните книжа, върху които са учредени опциите, цена на упражняване на опциите, покупна цена, ако има такава, и срок на опциите.	41
4.20. Информация за известните на дружеството договорености (включително и след приключване на финансовата година), в резултат на които в бъдещ период могат да настъпят промени в притежавания относителен дял акции или облигации от настоящи акционери или облигационери	42
4.21. Информация за висящи съдебни, административни или арбитражни производства, касаещи задължения или вземания на емитента в размер най-малко 10 на сто от собствения му капитал; ако общата стойност на задълженията или вземанията на емитента по всички образувани производства надхвърля 10 на сто от собствения му капитал, се представя информация за всяко производство поотделно	42
4.22. Промени в цената на акциите на дружествата в групата	42
5. ВАЖНИ СЪБИТИЯ, НАСТЪПИЛИ СЛЕД ДАТАТА НА ГОДИШНИЯ ФИНАНСОВ ОТЧЕТ	43
6. ОСНОВНИ НАПРАВЛЕНИЯ В ДЕЙНОСТТА НА ДРУЖЕСТВАТА ОТ ГРУПА БЪЛГАРСКА ФОНДОВА БОРСА – СОФИЯ ПРЕЗ 2014 Г.	44
7. НАУЧНО ИЗСЛЕДОВАТЕЛСКА И РАЗВОЙНА ДЕЙНОСТ	45
8. ИНФОРМАЦИЯ, ИЗИСКВАНА ПО РЕДА НА ЧЛ. 187Д И 247 ОТ ТЪРГОВСКИЯ ЗАКОН	45
8.1. Информация за членовете на съвета на директорите на „БФБ-София“ АД по чл. 247, ал. 2 от Търговския закон	45
8.2. Планирана стопанска политика през 2013 година и очаквани инвестиции и развитие на персонала	46
9. КЛОНОВЕ НА „БФБ-СОФИЯ“ АД	46
10. ФИНАНСОВИ ИНСТРУМЕНТИ, ИЗПОЛЗВАНИ ОТ ГРУПА БЪЛГАРСКА ФОНДОВА БОРСА - СОФИЯ	46
10.1. Риск на лихвоносните парични потоци	46
11. КОРПОРАТИВНО УПРАВЛЕНИЕ	47

1. ВЪВЕДЕНИЕ

Настоящият доклад е изготвен в съответствие с чл. 85, ал. 6 от Закона за пазарите на финансови инструменти и съгласно изискванията на чл. 32а от Наредба 2 на Комисията за финансов надзор за проспектите при публично предлагане на ценни книжа и за разкриването на информация от публичните дружества и другите емитенти на ценни книжа (Наредба 2), във връзка с чл. 100н от Закона за публичното предлагане на ценни книжа и съдържа изискуемата информация по Приложение №10 на Наредба 2.

Докладът дава информация за важните събития, настъпили през 2013 г., като са взети под внимание основните показатели на дейността, съпроводени със съответните анализи и изводи. Очертани са основните тенденции в развитието на капиталовия пазар, направен е достоверен преглед на развитието и резултатите от дейностите и състоянието на дружествата, включени в консолидацията като цяло и са описани основните рискове и несигурности, пред които те са изправени.

2. ИНФОРМАЦИЯ ЗА ГРУПА БЪЛГАРСКА ФОНДОВА БОРСА - СОФИЯ

Групата Българска Фондова Борса - София (Групата) се състои от Българска Фондова Борса - София АД (дружество-майка, БФБ, Борсата) и дъщерното дружество Сервиз Финансови Пазари ЕООД.

Компания - майка

„Българска фондова борса – София“ АД е търговско дружество, създадено през месец ноември 1991 г. Дружеството е със седалище и адрес на управление гр. София, ул. “Три уши” № 6. Съдебната регистрация на дружеството е от 1991 г. с Решение № 25 156 /08.11.1991 г. на Софийски градски съд.

„Българска фондова борса – София“ АД е публично акционерно дружество. Към 31.12.2013 г. капиталът на дружеството е разпределен в 6,582,860 броя безналични поименни акции с номинална стойност на една акция - един лев.

На 09.12.2010 г. е вписано в Търговския регистър увеличение на основния капитал на Борсата със 715,000 лева от 5,867,860 лева 6,582,860 лева чрез издаване на нови 715,000 броя обикновени поименни безналични акции с право на глас срещу парична вноска от акционера на дружеството Министерство на финансите на Република България.

Дъщерно дружество

Дъщерното дружество - Сервиз Финансови Пазари ЕООД е регистрирано съгласно решение № 2 на СГС от 6 март 2007 г. Дружеството е със седалище и адрес на управление гр. София, ул. “Три уши” № 6.

Първоначално същото е регистрирано като търговско дружество - съвместно контролирано предприятие със съдружници - Борсата и Централен депозитар АД и капитал от 80 хил. лв. На 12 октомври 2006 г. по решение на Общото събрание на съдружниците на съвместното дружество (ДВ бр.191 от 2006 г.), Централен депозитар прекратява участието си. Взето е решение за намаляване на капитала на дружеството от 80 хил. лв. на 40 хил. лв., при което напусналият съдружник е получил изцяло обратно средствата от своя дял в съвместното предприятие.

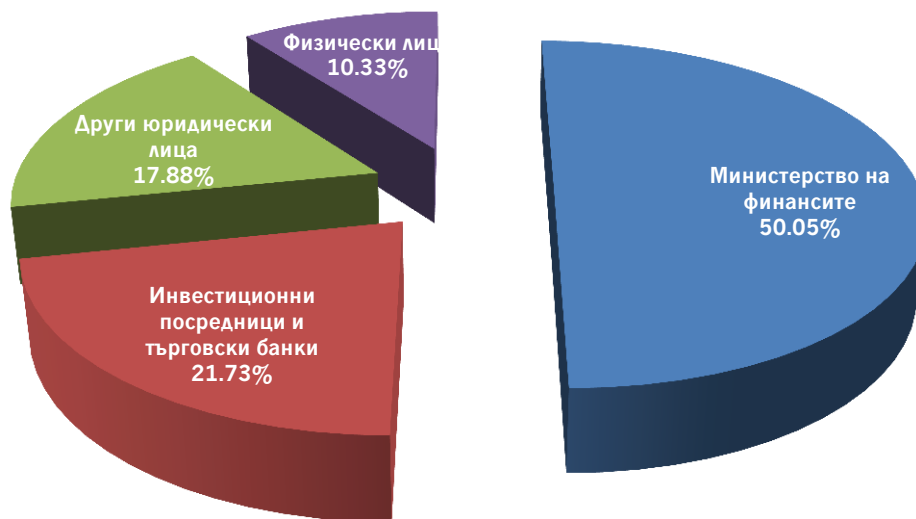
2.1. Собственост и управление

Съгласно направена справка, към 31 декември 2013 г. акционерният състав на дружеството-майка Българска фондова борса – София АД е концентриран в пет основни вида лица, както следва:

Таблица 1. Акционерна структура към 31.12.2013

№	Група акционери	Брой акции	%
1	Министерство на финансите	3 295 000	50.05%
2	Инвестиционни посредници и търговски банки	1 430 618	21.73%
3	Други юридически лица	1 177 312	17.88%
4	Физически лица	679 930	10.33%
	Общо	6 582 860	100.00 %
	<i>в т.ч.: Чуждестранни акционери</i>	234 553	3.56%

Графика 1: Акционерна структура на „БФБ-София“ АД към 31.12.2013 г.



Дружеството-майка има едностепенна система на управление със Съвет на директорите. Към 31.12.2013 г. Съветът на директорите е в състав:

- Асен Ягодин (Председател),
- Васил Големански (Заместник-председател),
- Иван Такев,
- Любомир Бояджиев,
- Георги Български

Представителството в дружеството се осъществява от Председателя на Съвета на директорите Асен Ягодин и един от двамата изпълнителни директори – Иван Такев и Васил Големански.

Към 31.12.2013 г. общият брой на персонала в групата е 35 служители (31.12.2012 г. : 32 служители).

2.2. Предмет на дейност

Дружеството-майка е лицензирано с разрешение издадено от Държавната комисия по ценните книжа да извършва дейност като фондова борса.

Предметът на дейност на дружеството за 2013 г. включва следните видове операции и сделки:

- организиране на търговия с ценни книжа и други финансови инструменти;
- организиране и поддържане на информационна система за търговия с ценни книжа;
- създаване и поддържане на клирингова система за гарантиране на поетите задължения по сделките с ценни книжа, извършвани на нея.

С решение на общо събрание на акционерите на "БФБ-София" АД, проведено на 13.09.2010 г., предметът на дейност на дружеството е променен както следва: *Организиране на регулиран пазар на финансови инструменти като система за търговия, която среща или съдейства за срещането на интересите за покупка и продажба на финансови инструменти, допуснати до търговия на регулирания пазар, на множество трети страни, в рамките на системата и въз основа на правила, като резултатът е сключване на сделки с тези инструменти. Системата функционира редовно и в съответствие с изискванията на ЗПФИ и актовете по прилагането му.*

Предметът на дейност на дъщерното дружество съгласно съдебната регистрация е: проектиране, развитие и поддържане на информационни системи и продукти, свързани с пазара на ценни книжа и финансови инструменти, разработване на информационни технологии, доставка, инсталиране и монтаж на информационни системи, хардуерна и софтуерна поддръжка, консултации и обучение.

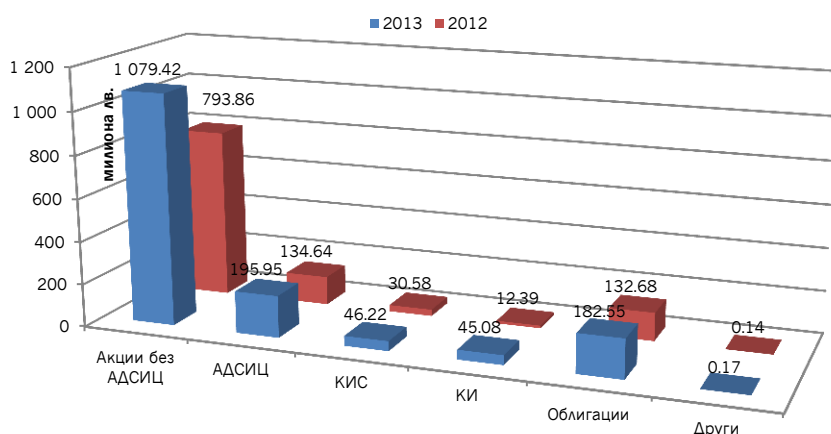
Дружеството-майка и дъщерното дружество извършват изцяло своята дейност в България.

3. ИНФОРМАЦИЯ ЗА ДЕЙНОСТТА НА ГРУПА БЪЛГАРСКА ФОНДОВА БОРСА - СОФИЯ

3.1. Данни за търговията на „БФБ-София“ АД

3.1.1. Оборот на БФБ

Графика 2: Сравнение на оборота с финансови инструменти



Оборотът на регулирания пазар на финансови инструменти през **първото тримесечие** на 2013 година достигна 273 329 994 лева. За сравнение оборотът през първото тримесечие на 2012-а година е бил 91 387 421 лева, т.е. налице е нарастване около три пъти. Промяната при оборотите с акции е над шест пъти – от 33 на 202 милиона лева.

През **второто тримесечие** на 2013 година оборотът достигна 587 788 518 лева. За сравнение оборотът през второто тримесечие на 2012-а година е бил 144 304 324 лева, т.е. налице е нарастване около 307%. Нарастването се дължи основно на сериозна промяна в оборотите с акции (без АДСИЦ) и с облигации. Промяната при акциите е близо пет пъти (390%) – от 97 на 476 милиона лева, а при облигациите е 341 % - от 20,8 на 91,2 милиона лева.

Оборотът на регулирания пазар на финансови инструменти през **третото тримесечие** на 2013 година достигна 146 103 590 лева. За сравнение през третото тримесечие на 2012-а година той е бил 162 977 743 лева. Спадът се дължи основно на сериозна промяна в оборотите с акции на АДСИЦ и компенсаторни инструменти. Той обаче се компенсира от нараснал оборот с акции (без АДСИЦ). Нарастването при акциите е близо два пъти – от 58 на 111 милиона лева, при АДСИЦ тенденцията е обратна – оборотът намалява от 43 до 10 милиона лева (-18,73%), а при компенсаторните инструменти намалението е от 39 на 3 милиона лева (-89,52%).

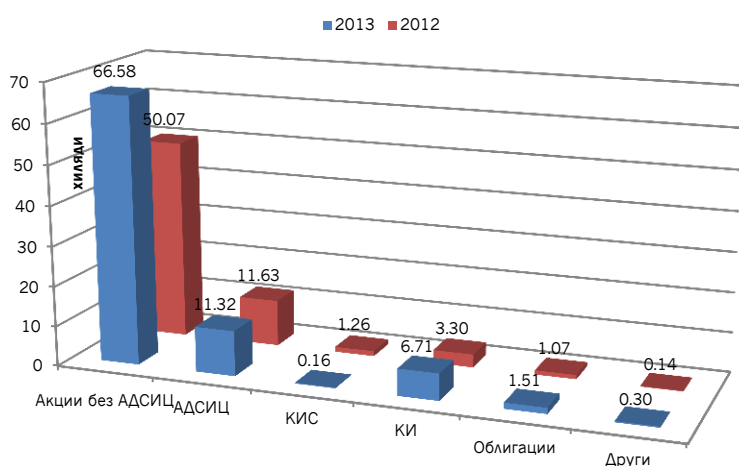
През **четвъртото тримесечие** на 2013 година оборотът на регулирания пазар достигна 525 267 092 лева. За сравнение с предходното трето тримесечие, оборотът нараства с 259,52%. През четвъртото тримесечие на 2012-а година той е бил 282 612 471 лева. Основната причина е голяма промяна в оборотите с акции (без АДСИЦ), акции на АДСИЦ и облигации. Нарастването при акциите е близо два пъти (82,86%) – от 187 на

343 милиона лева, при АДСИЦ тенденцията същата – повишение в оборота от 70 до 106 милиона лева (+52,51%), а при облигациите нарастването е от 20 до 61 милиона лева или +209,54%.

На годишна база оборотът е 1 549,39 милиона лева, а за предходната 2012 година той е 1 104,29 милиона лева. Най-голямо в относителен дял е нарастването при оборота с акции и дялове на колективни инвестиционни схеми: 256,94%, а в абсолютна стойност нарастването е най-значително при акциите (без акции на АДСИД) – 285,6 милиона лева.

3.1.2. Брой сделки през 2013

Графика 3: Сравнение на броя сделки с финансови инструменти



През **първото тримесечие** на 2013 година броят на сделките с акции нараства повече от два пъти, а с останалите инструменти е сравнително съотносим с данните от съответното тримесечие на 2012 година. Общият брой сделки нараства от 15 841 сделки през първото тримесечие на 2012 г. до 27 823 сделки през първото тримесечие на 2013 г. Най-голямо е нарастването през януари – от 5 362 на 12 198 сделки.

Общият брой сделки нараства през **второто тримесечие** на 2013 година с 33% спрямо същия период на 2012 г. Сделките с акции нарастват с близо 50%, броят сделки с компенсаторни инструменти и облигации също нарастват съответно с 23,31% и 18,81%.

Останалите финансови инструменти отбелязват намаление в броя сделки, най-голямо при колективните инвестиционни схеми (-75%), при сегментът за права намалението е с -71,79%, при сегментът за структурирани продукти то е -26,67% и при сегментът за акции на АДСИЦ е -10,55%. Най-голямо е нарастването през април – от 3 274 на 5 597 сделки.

През **третото тримесечие** броят сделки с финансови инструменти нараства със 7% спрямо същия период на 2012 г. Сделките с акции нарастват с близо 43%, останалите основни видове финансови инструменти обаче, отбелязват спад, най-значим при компенсаторните инструменти: от 4 036 до 1 041 сделки, което представлява намаление със 74,21%.

Намаление има и при броят сделки с колективни инвестиционни схеми, с права и с облигации. Абсолютната им стойност обаче е твърде малка и те оказват пренебрежимо малко влияние върху общия брой сделки за тримесечието.

При броят сделки в **четвъртото тримесечие** се наблюдава сравнително стабилно развитие. Относително постоянен се запазва броят спрямо третото тримесечие, като налице е слабо понижние с 2,70%. Спрямо аналогичното тримесечие на 2012 г. броят сделки нараства с 11,58%. Сделките с акции (без АДСИЦ) нарастват с близо 19%, сделките с акции на АДСИЦ нараства с едва 2,4%. Броят сделки с останалите основни видове финансови инструменти отбелязва спад.

Намаление има и при броят сделки с колективни инвестиционни схеми, с права и с облигации. Най-голям е броят сделки с финансови инструменти през месец декември – 8 065.

На годишна база броят сделки нараства с 28,35% от 67 451 сделки през 2012 година до 86 576 през 2013-а. Най-голямо е нарастването при броят сделки с компенсаторни инструменти – повече от два пъти, но в абсолютен размер то е най-значително при сделките с акции (без АДСИЦ) – с повече от 16 000 сделки от 50 хиляди сделки през 2012-а година до над 66 хиляди сделки през 2013 г.

Таблица 2. Структура на търговията по пазари за 2013 г. и сравнение с 2012 и 2011 г. (брой сделки, обем на търговията и оборот в лв.)

Търговия по видове ценни книжа на регулиран пазар				Изменение %		
	Пазар/пазарен сегмент	2011	2012	2013	2012/2011	2013/2012
1	Брой сделки					
а	Акции (без АДСИЦ)	94 471	47 136	66 581	-50.11%	41.25%
б	Облигации	727	511	1 513	-29.71%	196.09%
в	Акции и дялове на КИС	73	61	161	-16.44%	163.93%
г	Акции на АДСИЦ	10 304	12 126	11 315	17.68%	-6.69%
д	Пазар на КИ	3 013	7 724	6 705	156.36%	-13.19%
е	Други	479	64	301	-86.64%	370.31%
2	Обем					
а	Акции (без АДСИЦ)	122 112 980	147 908 292	351 176 653	21.12%	137.43%
б	Облигации	74 579	52 805	17 259 351	-29.20%	32585.07%
в	Акции и дялове на КИС	1 462 193	1 349 301	9 470 466	-7.72%	601.88%
г	Акции на АДСИЦ	113 608 670	104 912 826	94 214 964	-7.65%	-10.20%
д	Пазар на КИ	58 509 783	90 200 071	81 324 064	54.16%	-9.84%
е	Други	139 290 481	8 136 323	159 549 786	-94.16%	1860.96%
3	Оборот лв.					
а	Акции (без АДСИЦ)	393 327 009 лв.	375 926 735 лв.	1 079 422 837 лв.	-4.42%	187.14%
б	Облигации	122 854 040 лв.	95 691 231 лв.	182 546 797 лв.	-22.11%	90.77%
в	Акции и дялове на КИС	1 695 790 лв.	2 144 181 лв.	46 216 651 лв.	26.44%	2055.45%
г	Акции на АДСИЦ	86 812 587 лв.	161 000 292 лв.	195 950 416 лв.	85.46%	21.71%
д	Пазар на КИ	17 884 195 лв.	46 397 480 лв.	45 084 784 лв.	159.43%	-2.83%
е	Други	41 366 лв.	37 620 лв.	171 861 лв.	-9.06%	356.83%

3.2. Отраслова структура на търговията

През **първото тримесечие** на 2013 година, както и през аналогичния период на 2012-а, на пазара на акции традиционно най-активна беше търговията при дружествата от сектор “Финансови и застрахователни дейности” с оборот от 174,65 милиона лева в сравнение с едва 39,7 милиона лева за първото тримесечие на 2012-а и над 45 милиона прехвърлени лота, като в сегмента влизат холдинговите дружества, банковите институции, застрахователните компании и дружествата със специална инвестиционна цел.

На второ място по активност, както и през първото тримесечие на 2012-а година, беше сектор “Преработваща промишленост” с оборот от 30,21 милиона лева, което надхвърля повече от два пъти оборота от 14,6 млн. лв., достигнат през съответния период на предходната година.

През **второто тримесечие** на 2013 година „Преработваща промишленост“ излезе на първо място по оборот с 235,34 милион лева заради големи сделки с акции на дружество от този сектор на икономиката. Секторът измести традиционно доминиращият “Финансови и застрахователни дейности”, който през второто тримесечие е на второ

място с оборот от 219,7 милиона лева. “Финансови и застрахователни дейности” държи първенството по брой сделки и прехвърлени лотове, което е съвсем закономерно, предвид стандартно високите обороти и брой лотове в сектора, през второто тримесечие съответно 9 066 сделки и 76,5 милиона прехвърлени лота. Изненада през второто тримесечие представлява и „Професионални дейности и научни изследвания“, което от осмо място по оборот през предходното тримесечие е на трето място през текущото с оборот от 20,3 милиона лева.

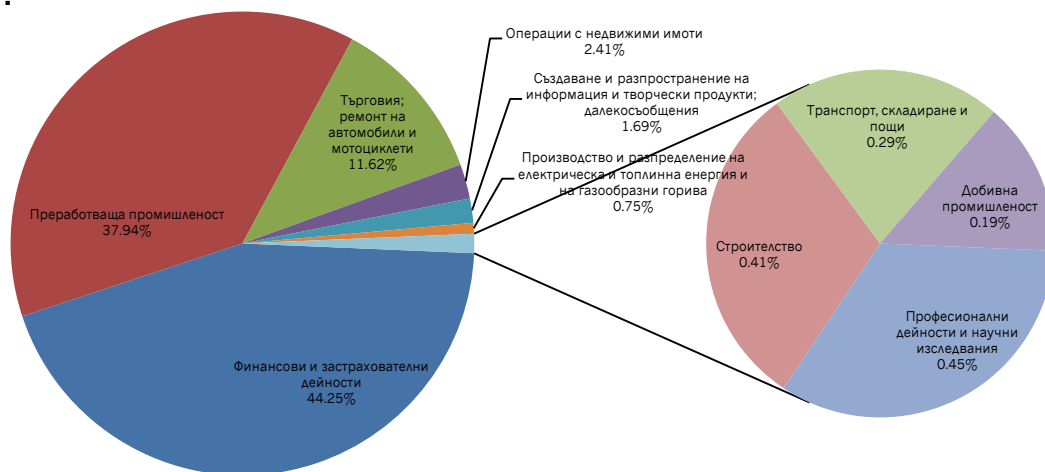
През **третото тримесечие** на 2013 година „Преработваща промишленост“ отново бе на първо място по оборот с оборот от 64,49 милиона лева. Секторът измести традиционно доминиращият “Финансови и застрахователни дейности” (с оборот 44,87 милиона лева) още през второто тримесечие и през третото тенденцията се запазва. “Финансови и застрахователни дейности” държеше първенството по брой сделки с 10 252 сделки, но през третото тримесечие бе изместен от първото място и по прехвърлени лотове, където на първо място бе „Производство и разпределение на електрическа и топлинна енергия и на газообразни горива“ с 49,21 милиона прехвърлени лота.

През **четвъртото тримесечие** на 2013 година „Преработваща промишленост“ отново е на първо място по оборот с оборот от 156,7 милиона лева. Секторът трайно измести традиционно доминиращият “Финансови и застрахователни дейности” (с оборот 138,3 милиона лева) още през второто тримесечие. “Финансови и застрахователни дейности” е на първо място по брой сделки с 9 314 сделки и по брой прехвърлени лотове с 70 226 077 лота. Следва „Търговия; ремонт на автомобили и мотоциклети“ с оборот от 136,37 милиона лева. „Производство и разпределение на електрическа и топлинна енергия и на газообразни горива“ бе изместен от третото място и преди него по оборот е „Операции с недвижими имоти“ с оборот от 11,22 милиона лева.

Таблица 3. Структура на търговията по 10-те водещи отрасли на БФБ-София през 2013 г.

Сектор	Брой сделки	Изтъргувани лотове	Оборот (лв.)
Финансови и застрахователни дейности	42 812	224 412 769	567 433 008 лв.
Преработваща промишленост	19 115	99 485 653	486 518 889 лв.
Търговия; ремонт на автомобили и мотоциклети	8 019	74 930 218	149 009 838 лв.
Операции с недвижими имоти	774	10 681 177	30 866 461 лв.
Създаване и разпространение на информация и творчески продукти; далекосъобщения	433	3 720 163	21 734 348 лв.
Производство и разпределение на електрическа и топлинна енергия и на газообразни горива	2 949	68 184 751	9 650 020 лв.
Професионални дейности и научни изследвания	485	1 399 495	5 790 945 лв.
Строителство	4 683	3 403 972	5 243 805 лв.
Транспорт, складиране и пощи	461	306 796	3 689 362 лв.
Добивна промишленост	1 012	544 482	2 460 147 лв.

Графика 4: Структура на търговията по 10-те водещи сегмента на БФБ-София през 2013 г.



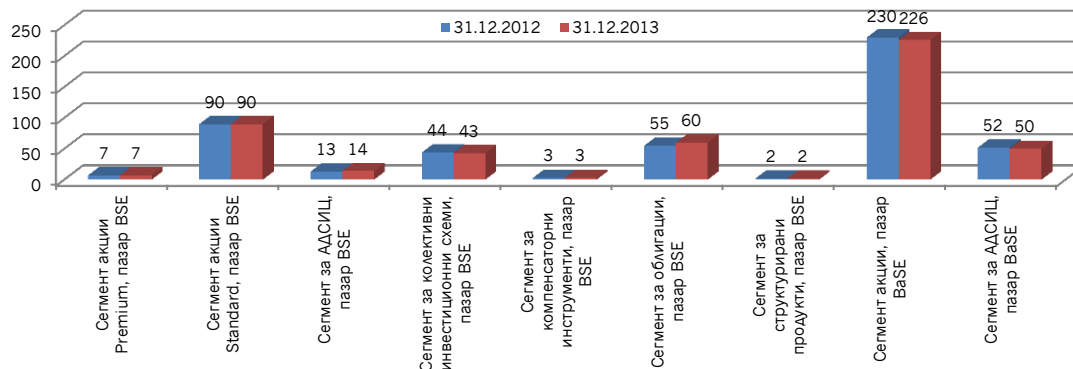
3.3. Регистрирани емисии финансови инструменти на БФБ-София.

Броят на емисиите финансови инструменти, допуснати до търговия на пазарите, организирани от БФБ-София, бе 495 към 31 декември 2013-а година. За сравнение, той бе 496 към 31 декември 2012-а година и 507 към 31 декември 2011 г. (Виж Таблица 4). Броят емисии акции (без АДСИЦ) намалява с 4, а този на АДСИЦ – с 5 емисии

Таблица 4. Допуснати до търговия емисии финансови инструменти

Пазарен сегмент	Брой регистрирани емисии 31.12.2012	31.12.2013	промяна
Сегмент акции Premium, пазар BSE	7	7	0
Сегмент акции Standard, пазар BSE	90	90	0
Сегмент за АДСИЦ, пазар BSE	13	14	1
Сегмент за колективни инвестиционни схеми, пазар BSE	44	43	-1
Сегмент за компенсаторни инструменти, пазар BSE	3	3	0
Сегмент за облигации, пазар BSE	55	60	5
Сегмент за структурирани продукти, пазар BSE	2	2	0
Сегмент акции, пазар BaSE	230	226	-4
Сегмент за АДСИЦ, пазар BaSE	52	50	-2
Общо	496	495	-1

Графика 5: Регистрирани емисии по пазари към края на 2011-а и 2012-а година (обобщение по видове инструменти)



3.4. Нови емитенти, отписани емисии и увеличения на капитал

През **първото тримесечие** на 2013 г. 9 емисии финансови инструменти бяха регистрирани за търговия на пазарите, организирани от „БФБ-София“ АД, а през същия период на 2012 г. те бяха 8. Прекратена бе регистрацията на 9 емисии финансови инструменти, за сравнение през същия период на 2012 година е прекратена регистрацията на 8 емисии.

Само едно дружество осъществи увеличение на капитала си през първото тримесечие, а през първото тримесечие на 2012 година това направиха 7 дружества. Две публични дружества се трансформираха, като едното се вля в другото.

През **второто тримесечие** на 2013 г. 6 емисии финансови инструменти бяха регистрирани за търговия на пазарите, организирани от „БФБ-София“ АД, а през предходния период те бяха 9. Прекратена бе регистрацията на 7 емисии финансови инструменти.

Две дружества осъществиха увеличение на капитала си през второто тримесечие.

През **третото тримесечие** на 2013 година бяха регистрирани 5 нови емисии на официалния пазар, по една на сегменти Standard и АДСИЦ и три на сегмента за облигации.

Прекратена бе регистрацията на 11 емисии, от които 4 емисии права, три емисии облигации, две емисии финансови инструменти на колективни инвестиционни схеми и по една емисия акции на сегмент Standard и акции на алтернативния пазар.

През третото тримесечие шест дружества увеличиха капитала си.

През **четвъртото тримесечие** бяха регистрирани и прекратени 6 емисии права. Те не дадоха отражение в общия брой емисии по пазари. На сегмент за търговия на облигации бяха регистрирани две емисии, на сегмент за акции Standard бяха регистрирани три, а на сегментът за колективни инвестиционни схеми – две емисии. Едновременно с това две емисии бяха преместени за търговия на сегмент за акции на алтернативен пазар – едната – от сегмент за акции Standard, а другата – от сегмент за търговия на акции на АДСИЦ на алтернативен пазар.

Таблица 5. Нови емитенти, отписани емисии и увеличения на капитала през 2013-а (обобщена информация и сравнение)

	2011	2012	2013
Брой емисии, допуснати до търговия на БФБ за периода			
Акции(без АДСИЦ)	6	14	6
Акции на АДСИЦ	3	0	2
Дялове на договорни фондове	0	0	0
Облигации	9	13	12
Брой увеличения на капитал, регистрирани на БФБ	19	13	15
Брой емисии, спрени от търговия на БФБ			
Акции - публични дружества (без АДСИЦ)	4	16	13
Облигации	24	13	8
КИС	11	0	5

3.5. Пазарна капитализация на Борсата

Пазарната капитализация на пазарите, организирани от БФБ-София АД нараства незначително в сравнение с тази в края на 2012 година с 1,35 процента.

Капитализацията на сегмент акции Premium нараства с над 570 милиона лева или 58,85%, за сметка на това с 6,09 процента или с 369 милиона лева намалява тази на Сегмент акции Standard. При сегментите за акции на АДСИЦ движението също е разнопосочно. Сегментът на основния пазар нараства с 9,61%, а капитализацията на сегментът на алтернативен пазар намалява с 8,05%.

Таблица 6. Пазарна капитализация (BGN)

	Сегмент/пазар	капитализация (лева)		сравнение
		31.12.2012	31.12.2013	2013/2012
1	Акции (без АДСИЦ)			
a	Сегмент акции Premium	971 042 240	1 542 505 625	58.85%
b	Сегмент акции Standard	6 068 419 097	5 698 947 638	-6.09%
c	BaSE Сегмент акции	1 073 973 001	1 059 544 648	-1.34%
I	Акции без АДСИЦ общо	8 113 434 339	8 300 997 911	2.31%
2	АДСИЦ			
a	BSE АДСИЦ	471 043 190	516 291 023	9.61%
b	BaSE АДСИЦ	1 243 612 224	1 143 483 634	-8.05%
II	АДСИЦ общо	1 714 655 413	1 659 774 657	-3.20%
III	Пазарна капитализация	9 828 089 752	9 960 772 568	1.35%

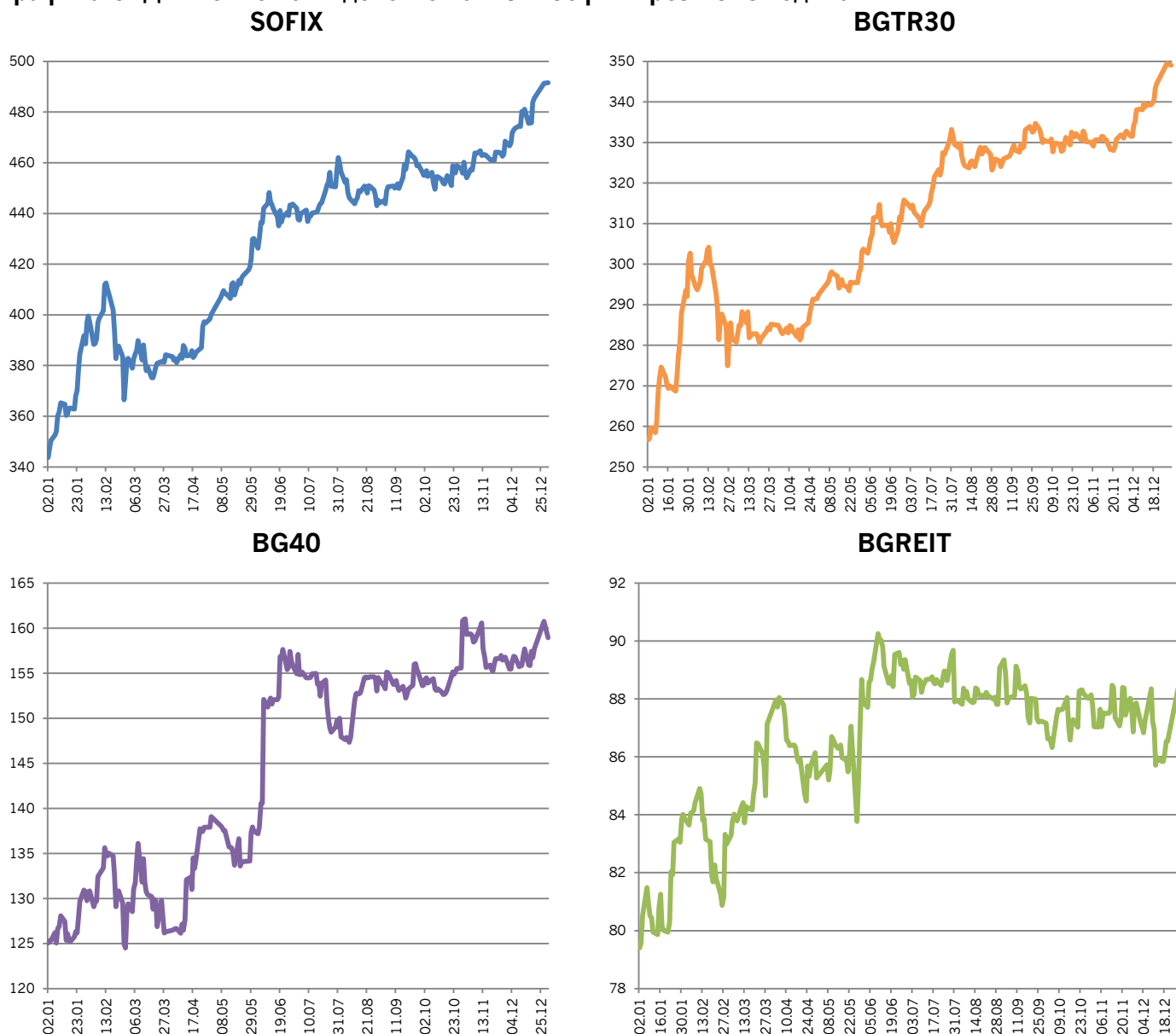
Таблица 7. Пазарна капитализация / Брутен вътрешен продукт

	31.12.2010	31.12.2011	31.12.2012	31.12.2013
Пазарна капитализация (млн. лв.)	10 754.10	12 435.86	9 828.09	9 960.77
Пазарна капитализация/ БВП	15,25%	16,51%	12,67%	12,75%

3.6. Индекси на БФБ-София

Както се вижда от графиките, индексите на борсата нарастват значително през 2013 година. Същата тенденция се наблюдаваше през 2012-а година, с изключение на BGTR30, чиято стойност през 2012-а отбеляза незначително намаление с около 10 пункта. Стойността на SOFIX нараства с 43 % до над 491 пункта, стойността на BG40 нараства с 27,08% до почти 159 пункта, стойността на BGREIT нараства с 11,66% до 88,66 пункта, а тази на BGTR30 – с 35,98% до 349,03 пункта.

Графика 6: Движение на индексите на БФБ-София през 2013 година



3.7. Приватизация през Борсата

През 2013-а година няма осъществена приватизация чрез „Българска фондова борса – София“ АД.

3.8. Основни дейности и събития през 2013 г.

3.8.1. Промени в реда за сключване на маржин сделки и къси продажби.

Във връзка с влизането в сила на измененията в Наредба № 16 от 7.07.2004 г. за условията и реда за извършване на маржин покупки, къси продажби и заем на финансови инструменти, обнародвана в ДВ, бр. 1/2013 г., бе променен реда за сключване на маржин покупки и къси продажби с всички емисии акции, допуснати до

търговия на регулиран пазар, като чл. 8 от Наредбата поставя ограничения единствено към обезпечението по подобни сделки.

БФБ-София АД продължи да оповестява на ежедневна база общия обем на сключените маржин-покупки и къси продажби за всяка емисия акции в ежедневния си бюлетин, както и публикува списъка на инструментите, които могат да служат за обезпечение по подобни сделки.

3.8.2. Годишна церемония по награждаването на инвестиционните посредници

Традиционната годишна церемония по награждаването на инвестиционните посредници, постигнали най-високи резултати през 2012 година, се състоя в четвъртък, 10 януари 2013 год., от 10.30 часа в сградата на БФБ-София.

Първа награда за инвестиционен посредник, сключил най-голям брой сделки на "БФБ-София" през 2012 година получи Карол АД, първа награда за инвестиционен посредник, реализирал най-висок оборот на БФБ-София през 2012 година получи Корпоративна Търговска Банка АД, а за инвестиционен посредник с най-значим принос за развитието на капиталовия пазар през 2012 година наградата си поделиха Карол АД и Кей Би Си Секюритис Н.В. – клон България. Връчени бяха също награди за емитент с най-значим принос за развитието на капиталовия пазар през 2012 година на ЧЕЗ Разпределение България АД и за медия с най-голям принос в правдивото и професионалното отразяване на капиталовия пазар през 2012 г. на TV Bulgaria ON AIR.

3.8.3. Уведомление във връзка с процедурата по приватизация на държавното участие в "БФБ-София" АД

Във връзка с процедурата по приватизация на държавното участие в "Българска Фондова Борса - София" АД и "Централен Депозитар" АД, гр. София, на 13 март, 2013 година, в "Българска фондова борса – София" АД бе получено следното уведомление от Агенцията за приватизация и следприватизационен контрол (АПСК) относно постъпило писмо от Министерството на финансите, с което АПСК е уведомена, че Министерството на финансите, в качеството си на собственик на 50,0542% от капитала на "Българска Фондова Борса - София" АД гр. София, оттегля възлагането за извършване на приватизационната процедура за дружеството.

3.8.4. Проведе се редовното годишно общо събрание на акционерите на „Българска фондова борса – София“ АД

На 09.05.2013 година, четвъртък, в гр. София, на адрес: пл. „България“ № 1, в административната сграда на Националния дворец на културата, Зала № 13, се проведе Редовното годишно общо събрание на акционерите на "Българска фондова борса – София" АД. Всички материали, протоколът от общото събрание и взетите решения бяха разкрити по законоустановения ред в съответните срокове. Документите можете да намерите в електронната медия www.x3news.com, както и на сайта на Борсата в раздела „За БФБ -> За акционерите -> Общо събрание на акционерите“.

3.8.5. Решение за разпределяне на печалбата за 2012 година като дивидент

На проведено Общо събрание на акционерите на „Българска фондова борса – София“ АД от 09.05.2013 год., бе взето решение, реализираната печалба на дружеството

за 2012 г. след облагане с данъци в размер на 603 180 лв., да бъде разпределена както следва:

- 80 % от нетната печалба за 2012 г., в размер на 482 544 (четиристотин осемдесет и две хиляди петстотин четиридесет и четири) лева да се разпредели като дивидент на акционерите или по 0.0733 лв. на всяка акция;
- Останалите 20 % се разпределят като допълнителни резерви.

Право на дивидент имат лицата, вписани в регистрите на Централен депозитар като акционери 14 дни след датата на ОСА, а именно - на 23.05.2013 г. Последната дата за сключване на сделки с акции на дружеството, в резултат на които приобретателят има право на дивидент, е 21.05.2013 г.

В съответствие с Правилника на Централен депозитар АД, дивидентът ще се изплаща както следва:

- за акционерите, имащи открити клиентски сметки при инвестиционни посредници – чрез съответния инвестиционен посредник;
- за акционерите без сметки при инвестиционни посредници – чрез клоновете на "Банка ДСК" ЕАД в страната.

Изплащането на дивидента ще започне на 5 август, 2013 година, понеделник и ще приключи на 5 ноември, 2013 година, вторник.

Цялата информация може да бъде намерена на сайта на Бorsата в раздела „За БФБ -> За акционерите -> Общо събрание на акционерите, както и на специализираната медия X3news.

3.8.6. Решение за спиране изчисляването на BG 40 в края на 2013 г.

На проведено заседание на Съвета на директорите на БФБ-София АД по Протокол № 43/11.09.2013 г., бе взето следното решение:

На основание чл. 16, т. 3 от Правилата за изчисляване на индекси на БФБ-София Съветът на директорите на „БФБ-София“ АД взе решение за спиране изчислението на BG 40 като ценово-претеглен индекс в края на 2013г. и стартиране на нов широк индекс от 01.01.2014г, базиран на пазарната капитализация, коригирана с фрий-флоута на включените емисии.

При ценово-претеглени индекси като BG40 най-голямо тегло имат компонентите с най-висока единична цена, откъдето идва и един от сериозните недостатъци на този тип индекси като цяло – единичната цена сама по себе си не е показател нито за пазарната оценка на дружеството, нито за неговата ликвидност или инвеститорски интерес към компанията. За разлика от индексите, базирани на пазарната капитализация (съответно пазарна капитализация, коригирана с фрий-флоут), при ценово-претеглените индекси няма практика да се ограничава максималното тегло на емисия в индекса. В допълнение, както високата единична цена води до висока тежест на съответната емисия, така ниската цена води до пренебрежимо ниско тегло, което също се явява недостатък. Изчисленията на БФБ-София показаха, че за периода март-септември 2013г., вследствие на повишения дисбаланс в теглата на отделните компании, корелацията на BG 40 с останалите индекси драстично намалява, а оттам и представителността му като широк индекс, целящ да обхване търгуваната част от пазара.

Поради горните причини и в стремежа си за запазване на обективните критерии при избора на емисии, които да съставляват индексите, БФБ-София счете за удачно да се стартира нов широк индекс, претеглен по пазарната капитализация, коригирана с фрий-флоут. Подобен вариант би позволил и поставянето на ограничения в максималното тегло на една емисия по подобие на индексите SOFIX и BGREIT.

В края на месец септември 2013г, на основание чл. 13, т. 5 от Правилата за изчисляване на индекси на БФБ - София АД, Комисията по индексите предложи промени в Приложение 2: Методология за изчисляване на BG40, които предстои да бъдат одобрени от Съвета на директорите.

3.8.7. Стартира секция Премиум маркет на интернет страницата на Борсата

През м. юли стартира нова секция на интернет страницата на БФБ-София, представяща най-високия сегмент за акции на основния пазар на Борсата – Премиум маркет. Чрез Сегмента за акции "Премиум" Борсата си постави за цел да фокусира интереса на инвестиционната общност върху най-добрите български публични компании, правейки ги по-лесно разпознаваеми. Залагането на по-високи изисквания за допускане до сегмента, сред които е и изискването за разкриване на регулирана информация и на английски език, са предпоставка за превръщането на компанията на този сегмент в инвестиционна алтернатива за по-широк кръг от инвеститори.

3.8.8. Прехвърляне на гаранционния фонд на БФБ към „ЦД“ АД

Въз основа на споразумение между „БФБ-София“ АД и „Централен депозитар“ АД за осигуряване на сетълмент на сделките с финансови инструменти, сключени на регулиран пазар и в изпълнение на чл. 45в от Наредба № 8 на Комисията за финансов надзор от 12.11.2003 г. за Централния депозитар, във връзка с § 59 от ПЗР на Наредбата за изменение и допълнение на Наредба № 8 (ДВ, бр. 24/2013 г.) и на база изискванията на разпоредбите за създаване на Фонд за гарантиране на сетълмента към „Централен депозитар“ АД, включително чрез използване на набраните средства в Гаранционния фонд по чл. 24 и следващите от част VI на Правилника за дейността на БФБ-София, Гаранционният фонд към Борсата бе прекратен, а средствата в размер на 936 хиляди лева бяха прехвърлени във Фонда за гарантиране на сетълмента с финансови инструменти към Централен депозитар.

3.8.9. Одобрени промени в Правилника на БФБ-София

С Решения № 821-ФБ и № 822-ФБ от 4 ноември 2013 год. заместник-председателят на Комисията за финансов надзор, ръководещ Управление „Надзор на инвестиционната дейност“, издаде одобрение на „Българска фондова борса – София“ АД за изменения и допълнения на част I „Общи Правила“, част II „Правила за членство“, част III „Правила за допускане до търговия“, част IV „Правила за търговия“, част V „Правила за надзор на търговията“ и част VI „Правила за управление на риска“ на правилника за дейността на регулирания пазар. Правилникът за дейността на БФБ-София АД с приетите изменения и допълнения влиза в сила считано от 20.11.2013 г., като единствено разпоредбата на чл. 11, ал. 1 от част IV „Правила за търговия“ влиза в сила от 28.10.2013 г.

3.8.10. БФБ-София предостави лиценз за ползване на търговската марка SOFIX

БФБ-София предостави на УД Алфа Асет Мениджмънт неизключително право за използване на търговската марка SOFIX.

Според подписаното лицензионно споразумение УД Алфа Асет Мениджмънт ще може да използва марката при организирането и маркетинга на колективна инвестиционна схема, базирана на представянето на индекса.

3.8.11. Прекратяване на членство

На проведено заседание на Съвета на директорите на БФБ-София АД по Протокол № 47/09.10.2013 г., е взето следното решение:

На основание чл. 14, ал. 1, т. 2 от Част II Правила за членство Съветът на директорите на БФБ – София АД, прекратява членството на ИП „Наба инвест“ АД, считано от 10.10.2013 год

3.8.12. Промяна в Приложение № 2 от Правилата за изчисляване на индекси БФБ-София

На основание чл. 16, т. 1 и 2 от Правилата за изчисляване на индекси на БФБ-София, Съветът на директорите на БФБ–София взе решение за отмяна на настоящото Приложение № 2 Методология за изчисляване на BG40 и прие ново Приложение № 2 Методология за изчисляване на BGBX 40.

Изчислението на новия индекс BGBX 40 започва на 02.01.2014г с компонентите от BG40 към 30.12.2013г, като базисната му стойност е 100 пункта. Първото редовно ребалансиране на индекса ще бъде през м. март 2014г.

BGBX 40 е индекс, базиран на пазарната капитализация на включените емисии обикновени акции, коригирана с фрий-флоута на всяка от тях, като се състои от 40-те емисии обикновени акции на дружествата с най-голям брой сделки и най-висока медианна стойност на дневния оборот за последните 6 месеца, като двата критерия имат еднаква тежест.

3.8.13. Представяне на покана за провеждане на Извънредно общо събрание на акционерите на „БФБ-София“ АД

Българска фондова борса-София АД представи покана за свикване на Извънредно общо събрание на акционерите и материали за общо събрание на акционерите, което ще се проведе на 14-01-2014г. от 10:00 часа в 1000, пл."България" № 1, в Административната сграда на НДК, зала № 13 /залата на "Софийска стокова борса" АД/, при следния дневен ред:

Точка единствена: Промени в състава на Съвета на директорите на дружеството.

Проект за решение: Общото събрание приема направените предложения за промени в състава на Съвета на директорите на дружеството.

3.8.14. Корпоративно управление

Във връзка със законовите задължения на БФБ-София в качеството ѝ на публично дружество, през 2013 година борсата оповести пред публичността и изпрати в Комисията за финансов надзор следната информация:

- 28.01.2013 г. - Тримесечен отчет за четвърто тримесечие на 2012 г.;
- 27.02.2013 г. - Тримесечен консолидиран отчет за четвърто тримесечие на 2012 г.;
- 13.03.2013 г. - Вътрешна информация по чл. 4 от Закона срещу пазарните злоупотреби с финансови инструменти, свързана с процедурата по приватизация на държавното участие в "БФБ - София" АД;
- 22.03.2013 г – Друга нерегулирана информация относно по-ранно публикуване на годишния финансов отчет на дружеството за 2012 година;
- 25.03.2013 г. – Одитиран Годишен отчет на Борсата за 2012 г.

- 08.04.2013 г. - Одитиран консолидиран годишен финансов отчет на Група "Българска фондова борса - София" за 2012 г.;
- 09.04.2013 г. - Обявяване на покана за ОСА на "Българска фондова борса - София" АД в Търговския регистър. Изпращане на поканата и материалите в КФН и публикуване на интернет страницата на борсата;
- 29.04.2013 г. - Междинен отчет на "Българска фондова борса - София" АД за първото тримесечие на 2013 г.
- 29.04.2013 г.- Документ по чл. 82б, ал. 1 от ЗППЦК;
- 13.05.2013 г - Уведомление относно вида и размера на раздавания от "Българска фондова борса - София" АД дивидент за 2012 г.
- 13.05.2013 г. - Представяне на протокол от ОСА;
- 13.05.2013 г. – Уведомление за упражняване на гласове в ОСА чрез представители.
- 28.05.2013 г. Консолидиран междинен отчет на "Българска фондова борса - София" АД за първото тримесечие на 2013 г.
- 24.09.2013 г. - Вътрешна информация по чл. 4 от Закона срещу пазарните злоупотреби с финансови инструменти;
- 28.08.2013 г. - Тримесечен консолидиран отчет за второ тримесечие на 2013 г.
- 29.07.2013 г. - Тримесечен отчет за второ тримесечие на 2013 г.
- 28.10.2013 - Тримесечен отчет за трето тримесечие на 2013 г.;
- 30.10.2013 - Вътрешна информация по чл. 4 от Закона срещу пазарните злоупотреби с финансови инструменти;
- 12.11.2013 - Вътрешна информация по чл. 4 от Закона срещу пазарните злоупотреби с финансови инструменти;
- 25.11.2013 - Публикация на поканата за свикване на общо събрание на акционерите;
- 25.11.2013 - Представяне на покана за свикване на общо събрание на акционерите и материали за общо събрание на акционерите;
- 27.11.2013 - Тримесечен консолидиран отчет за трето тримесечие на 2013г.;
- 28.11.2013 - Друга нерегулирана информация;
- 10.12.2013 - Друга нерегулирана информация;
- 17.12.2013 - Представяне на покана за свикване на общо събрание на акционерите и материали за общо събрание на акционерите;
- 18.12.2013 - Друга нерегулирана информация;
- 20.12.2013 - Вътрешна информация по чл. 4 от Закона срещу пазарните злоупотреби с финансови инструменти.

Финансовите отчети на дружеството и новините бяха оповестени едновременно на български и английски език.

3.9. Информационни технологии

3.9.1. COBOS

В края на **първото тримесечие** на 2013 година клиентите на системата бяха 711, а в края на първото тримесечие на 2012 г. те бяха 880, което представлява намаление с 19,20%. Основната причина за спада е както неблагоприятната пазарна среда и ниската ликвидност, така и прехвърлянето на част от клиентите на някои от водещите инвестиционни посредници към собствените им платформи за електронно подаване на поръчки, пуснати в експлоатация през последните години. Подадените поръчки през

тримесечието бяха 42 400, което е с над 10 хиляди нареждания повече от аналогичното тримесечие на 2012, когато те са 31 905. Сключените сделки също нарастват от 7 075 до 11 305.

В края на **второто тримесечие** на 2013 година клиентите на системата бяха 652, а в края на аналогичния период на 2012 г. те бяха 728, което представлява намаление с 10,44%. В сравнение с края на предходното тримесечие намалението е от 711 до 652 или -8,3%.

Въпреки намалението на абонатите на системата, подадените поръчки през полугодieto бяха 69 687, което е с близо 15 хиляди нареждания повече от аналогичния период на 2012, когато бяха 55 072. Сключените сделки също нарастват от 12 949 до 18 930. Оборътът в парично изражение през системата нараства значително с 68,44%.

В края на **третото тримесечие** на 2013 година клиентите на системата COBOS бяха 530, а в края на първото полугодие те са 652, което представлява намаление с 18,71%.

Средномесечният брой поръчки за първото деветмесечие е 10 772, което в сравнение със средномесечният брой поръчки през първата половина на годината – 11 614, представлява намаление от 7,25%. Намалява и средномесечният брой сделки, сключени през системата – от 3 155 през полугодieto до 2 921 през деветмесечието, а това представлява спад със 7,41%.

В **края на 2013 година** клиентите на системата са 693, а в края на предходното тримесечие – 530, което представлява нарастване със 163 потребителя или с 30,75%. Броят потребители на системата нараства за първи път от началото на годината.

Средномесечният брой поръчки за 2013 година е 9 823, което в сравнение със същия показател през деветмесечието – 10 772, представлява намаление от 8,81%. Намалява и средномесечният брой сделки, сключени през системата – от 2 921 през деветмесечието до 2 681 за 2013 година, а това представлява спад с 8,22%.

Таблица 8: Статистика за търговията през системата COBOS – сравнение и относителен дял

	2012	2013	Промяна в %
Поръчки през COBOS	31 905	115 836	263.07%
Сключени сделки през COBOS	7 075	32 172	354.73%
Оборот през COBOS (лв.)	20 187 862	85 573 550	323.89%

3.9.2. Информационни продукти

- В края на месец март 2013 г. БФБ-София премина успешна вътрешен одит по ISO 9001:2008 и ISO 27001:2005;
- Завърши разработването и официалните тестове на системата за подаване в реално време на ежедневна информация към КФН. Специализираната информационна система за събиране и анализ на данните за ежедневната търговия на регулирани пазари е изцяло съобразена с изискванията зададени от КФН в "Технологична процедура за предаване на информация". Предстои внедряването на системата за реален обмен на данни.
- През второто тримесечие на 2013 в БФБ-София беше внедрена и пусната в тестов режим, система за автоматично посрещане на телефонни обаждания.
- Приключи разработката и тестовете на нова секция за сегмент акции Premium в официалната страница на БФБ-София. Новото съдържание предоставя обобщена и сравнителна информация по следните показатели:
 - графика с движението на цените на акциите на дружествата от сегмента
 - графика за реализирания оборот и реализираните сделки

- пазарна капитализация
- новини
- Беше извършени пренастройки на свързаността през наета линия и интернет до Дойче Борсе . След извършените промени българските инвестиционни посредници , членове на немския оператор, могат да търгуват продукти на пазар XETRA FFM2.
- През третото тримесечие на 2013 в БФБ-София беше пусната в експлоатация система за автоматично посрещане на телефонни обаждания.
- През м. август бе успешно приключен процеса по обновяване на интернет страницата на БФБ-София. Уеб-страницата бе изцяло пренаписана и осъвременена с оглед постигането на оптимизация по изпълнението на заявките и минимизиране на процесорното време. Създаден бе и мениджмънт панел за управление на съдържанието с възможност за делегиране на права на отделните експерти, които отговарят за различните секции. Настоящата конфигурация на хардуера, върху който бе преместен хостинга на сайта позволява по-добро управление на риска от срывове.
- През м. август бе инсталирана новата версия на търговската система Xetra 14.0 в нейната симулационна версия. На интернет страницата на БФБ-София бе публикувана съответната съпътстваща документация. Инсталирането на работната версия на Xetra 14.0 се осъществи на 28.10.2013 г.
- На 26 и 27.09.2013 г. БФБ-София премина успешна междинен одит на системата за управление по ISO 9001:2008 и ISO 27001:2005; Одиторският екип заключи, че организацията е внедрила и поддържа система за управление съгласно изискванията на стандарта и демонстрира способността на системата.
- Бяха извършени пренастройки на свързаността през наета линия и интернет до Дойче Бьорсе. След извършените промени българските инвестиционни посредници, членове на немския оператор, могат да търгуват продукти на пазар XETRA FFM2.
- С цел повишаване на функционалността и информативността на интернет-страницата на Борсата, на 16.10.2013 г. БФБ-София обнови секция "Индекси. В подстраниците на четирите индекса на Борсата основните промени са както следва:
 - добавяне на подробна статистическа информация за емисиите в индексите, както и за самите индекси;
 - систематизиране на основната информация за индексите в табличен вид и подобряване на визуализацията;
 - добавяне на историческа информация за ребалансирането на индексите и корпоративните събития с емисиите;
 - възможност за запазване на информацията във формат Excel.
- В края на месец октомври беше инсталирана нова версия на търговската система XETRA Production 14.0.
- Основната промяна във функционално отношение, касаеща „БФБ – София“ АД, е удължаване на максималната валидност на поръчките тип „Айсберг“. След актуализацията ще се допускат ограничения „валидна за деня“, „валидна до определена дата“ или „валидна до отмяна“, т.е с максимално допустимата валидност от 360 дни.
- Във функционално отношение, Xetra Release 14.0 не води до други промени спрямо съществуващата организация на пазарите на „БФБ-София“ АД и правилата, въз основа на които се осъществява търговията.

3.10. Подобряване на условията за търговия, корпоративно управление

През 2013 г. Българска Фондова Борса – София АД предприе редица инициативи като част от своята стратегия за развитие на капиталовия пазар и заложените в нея конкретни цели и задачи. Основните направления, в които трябва да бъдат съсредоточени усилията на борсата и на останалите участници на пазара продължават да бъдат свързани с повишаването на ликвидността на пазара.

Най-общо, предприетите през 2013 г. мерки от страна на борсата са както следва:

3.10.1. Подобряване на условията за търговия

Съвместно с Централен Депозитар АД и след извършването на необходимите регулаторни промени в правилника за дейността на тази институция, както и в нейните информационни системи, в последното тримесечие на 2013 г. завършен стартиралия преди повече от 1 година процес по усъвършенстване на предоставяните пост-трейдинг услуги. Независимо, че същите са част от портфолиото на Централен Депозитар АД, тяхното качество и пълнота имат пряко отражение върху борсовата активност, тъй като позволяват по-ефективна търговия от страна на борсовите членове, както и по-лесно осъществяване на някои от съществуващите видове сделки, като например маржин-покупките и късите продажби.

След одобряването на новия правилник за дейността на Централен Депозитар АД и след съответното решение от страна на борсата, към депозитарната и клирингова институция в началото на ноември беше прехвърлен гаранционният фонд, функциониращ до този момент към БФБ-София АД. От страна на борсата, тази миграция завърши нейните усилия в процеса към по-ефективен клиринг и гарантиране на сделките от институцията, която е ангажирана с тази задача.

3.10.2. Национална комисия за корпоративно управление

БФБ-София АД продължава да подпомага и участва активно в дейността на Националната комисия за корпоративно управление (НККУ). Борсата подкрепи инициативата за институционализиране на НККУ чрез регистрирането ѝ като юридическо лице с нестопанска цел, като изработи и предприе стъпки по съгласуването с членовете на НККУ на проект на устав и на учредителен договор. Същите бяха приети по принцип от всички участващи членове и впоследствие официално одобрени, като в началото на януари 2014 г. бяха подадени документи за регистрацията на юридическо лице с нестопанска цел.

През четвъртото тримесечие беше извършена извънредна промяна в състава на индекса на компаниите с добро корпоративно управление (CGIX), която се наложи вследствие на отписването на Каолин АД като публично дружество, която до този момент беше част от индекса. На свое заседание, провело се на 02.12.2013 г. членовете на НККУ взеха решение за замяната на тази компания с Енемона АД.

3.10.3. Нормативни промени

През годината БФБ-София активно участва с предоставянето на становища по всички значими нормативни промени, както на националното законодателство, така и на подготвянето на промени в европейските директиви и регламенти. БФБ-София АД посредством двама свои представители е член на Работна група № 26 „Финансови услуги“ към Министерство на финансите, чиято основна роля е да формира официалната

позиция на страната при изготвянето на европейското законодателство. Отделно от това, борсата, в качеството си на заинтересовано лице, участва в процеса директно с предоставянето на становища към Европейската комисия, както и като член на федерацията на европейските фондови борси.

През 2013 година бяха изготвени становища на Борсата по отношение на следните нормативни промени:

- проект на Регламент на Европейския парламент и Съвета относно индекси, използвани като референтни показатели за целите на финансови инструменти и финансови договори;
- проект на Регламент на Европейския парламент и Съвета относно фондовете на паричния пазар;
- проект на Регламент на Европейския парламент и Съвета относно Европейски фондове за дългосрочни инвестиции
- проект на Наредба на КФН за изискванията към възнагражденията
- проект на Закон за изменение и допълнение на Закона за дейността на колективните инвестиционни схеми и на други предприятия за колективно инвестиране и други.

С Решения № 821-ФБ и № 822-ФБ от 4 ноември 2013 год. заместник-председателят на Комисията за финансов надзор, ръководещ Управление „Надзор на инвестиционната дейност”, издаде одобрение на „Българска фондова борса – София” АД за изменения и допълнения на част I „Общи Правила”, част II „Правила за членство”, част III „Правила за допускане до търговия”, част IV „Правила за търговия”, част V „Правила за надзор на търговията” и част VI „Правила за управление на риска” на правилника за дейността на регулирания пазар. Правилникът за дейността на БФБ-София АД с приетите изменения и допълнения влиза в сила считано от 20.11.2013 г., като единствено разпоредбата на чл. 11, ал. 1 от част IV „Правила за търговия” влиза в сила от 28.10.2013 г.

3.11. Международна дейност

- Иван Такев, изпълнителен директор на БФБ-София, участва в заседание на Изпълнителния Съвет на FEAS, което се проведе на 26.01.2013 г. в Истанбул, Турция.
- В периода 16-18 април 2013 г. Иван Такев участва в международното финансово изложение TradeTech като един от т.нар. roundtable contributors в поредица от кръгли маси, посветени на промените в регулаторната среда и съпътстващите ги промени в инфраструктурите на пазарите.
- На 24 април, г-н Георги Български, член на СД и директор на дирекция "Търговия, емитенти и членство" взе участие в LondonCityWeek, като проведе поредица от срещи с представители на различни групи пазари участници от финансовия сектор.
- На 9-10 май 2013 год. в гр.Скопие, Македония се проведе традиционната Годишна финансова конференция с международно участие, организирана от Македонската фондова борса. Заедно с представителя на БФБ-София, във форума и дискусиите участваха изпълнителните директори на Македонската, Белградската и Загребската фондови борси, както и видният швейцарски експерт по капиталовите пазари Ото Негели. В хода на конференцията бе обсъдена възможността за засилване на сътрудничеството между борсите в региона, по-широката обмяна на информация и привличането на големите чуждестранни

инвеститори на пазарите в Югоизточна Европа чрез изграждането на обща платформа за търговия.

- Изпълнителният директор на Българска фондова борса- София г-н Иван Такев взе участие във финансовото изложение The Trading Show Chicago, което се проведе на 24 и 25 юни 2013 г. в Чикаго, САЩ. Г-н Такев участва за втори път по покана на организаторите в престижния финансов форум и беше панелист в една от основните дискусии: „Глобални перспективи пред технологиите, нови инструменти и партньорства” (Big Exchange Panel: Global perspectives on technology, new tools and partnerships). Заедно с останалите участници, г-н Такев дискутира нарастващото значение на технологиите във финансовата индустрия, очакванията на клиентите към новите технологични услуги и развитието на местните борси на база на сътрудничеството с другите пазари.
- БФБ-София представи за първи път българския капиталов пазар на Икономическия форум, организиран от Фондация Институт за изследвания на Източна Европа, който се проведе в периода 3-5 септември 2013г. в Криница, Полша. Иван Такев, изпълнителен директор на БФБ-София, представи предимствата на капиталовия пазар и възможностите за инвестиции в страната ни по време на панела „Консолидирани пазари или локални борси? Развитие на капиталовите пазари в Централна и Източна Европа” (“Consolidated Markets or Local Stock Exchanges? Capital Market Development in Central Eastern Europe”).
- На 12 и 13 септември 2013 г. на посещение в София бе делегация на Южнокорейската фондова борса. По време на разговорите ѝ с ръководството на БФБ бяха обсъдени възможностите за разширяване на сътрудничеството и контактите между двете борси, както и за засилване на обмена на информация и ноу-хау.
- Иван Такев и Георги Български взеха участие в Borsa Istanbul Finance and Economic Conference на 30.09 и 01.10.2013, като първият участва в откриващия панел на конференцията, заедно с представители на домакините, както и на борсите във Виена, Варшава и Сараево;
- Иван Такев и Георги Български взеха участие в отделни панели в конференцията на Malta Stock Exchange "Sustaining Economic Growth Through New Financial Centres & Boutique Exchanges", проведена се на 3 и 4 октомври;
- По покана на организаторите, Иван Такев и Васил Големански участваха в представяне на пазарите от Централна и Източна Европа пред инвеститори-клиенти на Societe Generale Securities Services, проведено се на 14.11.2013 г. в Лондон;
- Представителите на БФБ Васил Големански, Иван Такев и Пантелей Карасимеонов взеха участие в 12-та Международна годишна финансова конференция, организирана от Белградската фондова борса, която се проведе в Белград, Р Сърбия на 18 и 19 ноември 2013 г.

3.12. Членове на БФБ-София

В края на 2013 година членовете на Борсата са 64, а в началото на периода те са 66. За периода са приети три нови члена - Австрийско Българска Инвестиционна Група АД, Ти Би Ай Банк ЕАД и възстановеното членство на ИП Стандарт Инвестмънт АД. Прекратено бе членството на следните пет инвестиционни посредника: БНП – Париба С.А. Клон София КЧТ, ИП Кей Би Си Секюритис Н.В. – клон България, ИП ББГ Симекс АД, ИП „РНК Кепитъл“ АД и ИП „Наба инвест“ АД.

Таблица 9. Членове на БФБ-София към 31.12.2013 г.

WOOD & Company Financial Services, a.s.	ИП Стандарт Инвестмънт АД
ИП АБВ Инвестиции ЕООД	ИП Статус Инвест АД
ИП Авал - ИН АД	ИП Ти Би Ай Банк ЕАД
ИП АВС Финанс АД	ИП Ти Би Ай Инвест ЕАД
ИП Австрийско Българска Инвестиционна Група АД	ИП УниТрейдър ЕАД
ИП Адамант Кепитъл Партньрс АД	ИП Фаворит АД
ИП Балканска Инвестиционна Компания АД	ИП Фактори АД
ИП Балканска консултантска компания-ИП ЕАД	ИП Фина - С АД
ИП БГ Проинвест АД	ИП ФК Евър АД
ИП БенчМарк Финанс АД	ИП Фоукал Пойнт Инвестмънтс АД
ИП Бета Корп АД	ИП ЮГ Маркет АД
ИП Бул Тренд Брокеридж ООД	Креди Агрикол България ЕАД
ИП Булброкърс ЕАД	ТБ Алианц Банк България АД
ИП Варчев Финанс ЕООД	ТБ Банка ДСК ЕАД
ИП Д.И.С.Л. Секюритийс АД	ТБ Банка Пиреос България АД
ИП Де Ново ЕАД	ТБ Българо-Американска Кредитна Банка АД
ИП Делтасток АД	ТБ Българска банка за развитие АД
ИП Дилингова Финансова Компания АД	ТБ Инвестбанк АД
ИП Евро - Финанс АД	ТБ Инг Банк - Клон София АД
ИП Елана Трейдинг АД	ТБ Интернешънъл Асет Банк АД
ИП Загора Финакорп АД	ТБ Корпоративна Търговска Банка АД
ИП Златен Лев Брокери ООД	ТБ Обединена Българска Банка АД
ИП Интеркапитал Маркетс АД	ТБ Общинска Банка АД
ИП Капман АД	ТБ Първа Инвестиционна Банка АД
ИП Карол АД	ТБ Райфайзенбанк България ЕАД
ИП Кепитъл Инвест ЕАД	ТБ Тексим Банк АД
ИП Кепитъл маркетс АД	ТБ Токуда Банк АД
ИП Позитива АД	ТБ Търговска Банка Д АД
ИП Първа Финансова Брокерска Къща ООД	ТБ УниКредит Булбанк АД
ИП Реал Финанс АД	ТБ Централна Кооперативна Банка АД
ИП Сомони Файненшъл Брокеридж ООД	ТБ Юнионбанк ЕАД
ИП София Интернешънъл Секюритиз АД	ТБ Юробанк България АД

3.13. Основни характеристики на дейността на Сервиз Финансови Пазари ЕООД през 2013 г.

„Сервиз Финансови Пазари“ ЕООД продължи да поддържа и развива основните си продукти – електронната уеб-базирана система за разкриване на информация Х3 News и аналитичния продукт Х3 Analyses. В периода бяха направени срещи с потенциални доставчици на информация извън България в процеса на работа по създаване на Х3 Analyses International, който има за цел да разшири обхвата на действие на продукта. През 2013 година няколко дружества се отписаха от публичност, което доведе до намаляване на клиентите, ползващи услугите на „Сервиз финансови пазари“ ЕООД. В същото време други дружества преминаха през процес на ликвидация и несъстоятелност, което доведе до забавяне на плащанията от тяхна страна. Към края на годината клиентите на Х3news са 213 дружества, а на Х3 Analyses – осем потребителя с общо 12 лиценза. В края на 2012 година общо 244 компании са били клиенти на Х3news, докато броят на потребителите на Х3 Analyses остава непроменен.

3.14. Основни рискове и несигурности, пред които е изправена Група Българска Фондова Борса - София

Като лицензиран пазарен оператор БФБ-София организира дейността и операциите на регулирания пазар съобразно изискванията на закона и актовете по прилагането му. Организацията и управлението на БФБ-София се извършват въз основа на правилник за дейността, който се приема от Съвета на директорите на Борсата и се одобрява от Комисията за финансов надзор. Правилника за дейността на БФБ-София урежда всички аспекти от дейността на дружеството, в т.ч. и:

1. идентифицирането на възможните заплахи и рискове, които биха могли да причинят потенциални загуби и прекъсване на процесите на търговия, осигурявани, осъществявани и поддържани от Борсата;
2. средствата за контрол и управление на идентифицираните заплахи и рискове;
3. разпределението на отговорностите между служителите на Борсата във връзка с Управлението на рисковете.

Основните видове рискове, относими към дейността дружеството и политиката по тяхното управление са регламентирани в част VI - Правила за управление на риска от Правилника за дейността на БФБ-София.

Политиката по управлението на рисковете се прилага интегрирано и съобразно с всички останали политики и принципи, регламентирани във вътрешните актове на БФБ-София. Правилата за управление на риска на БФБ-София документират мерките и процедурите по установяване, управление и оценка на рисковете, свързани с дейността на Борсата по реда на чл. 86, ал. 1, т. 3 от Закона за пазарите на финансови инструменти.

Правилата за управление на риска на БФБ-София дефинират следните видове рискове, свързани с дейностите, процедурите и системите на дружеството:

1. Вътрешни - свързани с организацията на работа на Борсата, представляващи:

- а) Рискове, свързани с процесите;
 - рискове, свързани с изпълнението на основните функции на Борсата
 - рискове, свързани с предлаганите услуги и
 - проектни рискове
- б) Рискове, свързани със системите;
 - пълна или частична недостоверност и пропуск в пълнотата на данните;
 - последващо проявление на проблемите с достоверността и пълнотата на данните;
 - липса на прецизност в методите на обработка
 - грешки на софтуерни продукти;
 - несъвършенство на използваните технологии;
 - срив на системата на регулирания пазар, информационните и комуникационни системи.
- в) Рискове, свързани с персонала;
 - напускане на ключови служители;
 - недобросъвестно поведение от страна на служителите на Борсата;
 - недостатъчна квалификация и липса на подготовка на лицата, работещи по договор за Борсата;
 - неблагоприятни изменения в трудовото законодателство;
 - неосигурена безопасност на трудовата среда;
 - недостатъчна или неадекватна мотивация на служителите;
 - честа смяна на заетите служители, водеща до невъзможност за адекватно изпълнение на функциите.

2. Външни - свързани с макроикономически, политически и други фактори, които оказват и/или могат да окажат влияние върху дейността на Борсата, например:

- Неблагоприятни промени в нормативната уредба
- Рискове, свързани с прехвърлянето на важни дейности на трета страна – изпълнител
- Политически изменения
- Изменения в данъчната уредба
- Рискове от физическо вмешателство.

3. Други рискове, свързани с дейността на БФБ-София – други рискове, свързани с предлаганите услуги, неидентифицирани в правилата за управление на риска на БФБ-София

- Пазарен риск
- Ценови риск
- Валутен риск
- Лихвен риск
- Ликвиден риск

4. Общи (систематични) рискове - Общите рискове произтичат от възможни промени в цялостната икономическа система и по-конкретно, промяна на условията на финансовите пазари. Те не могат да се диверсифицират, тъй като на тях са изложени всички стопански субекти в страната.

- Кредитен риск
- Икономически растеж и външна задлъжнялост
- Инфлационен риск
- Безработица
- Валутен риск и валутен борд
- Лихвен риск
- Данъчно облагане
- Други системни рискове

Подобно описание на рисковете, характерни за дейността на БФБ-София, е представено в т. 4 „Рискови фактори” от регистрационния документ (стр. 12 – 24), представляващ част I от одобреният от Комисията за финансов надзор проспект с решение № 816 – ПД/15.12.2010 г. за допускане на акциите на БФБ-София до търговия на регулиран пазар. Проспектът може да бъде намерен на интернет страницата на БФБ-София в секция „Проспект на БФБ-София”.

3.14.1. Рискове, свързани с дейността на „Сервиз Финансови Пазари“ ЕООД

Основните рискове, свързани с дейността на дъщерното дружество „Сервиз Финансови Пазари“ ЕООД, са:

- рискове свързани с ресурсната (технологична и експертна) осигуреност на дружеството във връзка с основния му предмет на дейност по предоставяне на информационни услуги;
- пазарни рискове, свързани със състоянието и развитието на конкуренцията в сектора;
- външни рискове - свързани от една страна с изменения в нормативната база, регламентираща задължението и начините за оповестяване на регулирана информация от публичните дружества и другите емитенти на ценни книжа, а от друга с общото състояние на корпоративното управление в България

4. ФИНАНСОВО СЪСТОЯНИЕ НА ГРУПА БЪЛГАРСКА ФОНДОВА БОРСА – СОФИЯ

Консолидираният финансов отчет на Група Българска фондова борса – София е изготвен съгласно приетата счетоводна политика на Групата и предоставя информация за финансовото ѝ състояние и резултатите от дейността ѝ.

4.1. Основни финансови показатели на групата

4.1.1. Активи/пасиви

Сумата на активите на Българска фондова борса – София АД към 31.12.2013 година е 12 026 х. лв, което в сравнение със стойността към 31.12.2012 г., когато тя е била 12 513 хил. лв., представлява намаление с 3,89%.

Позицията „Финансови активи на разположение и за продажба” към 31.12.2013 г. е в размер на 2 212 хил. лв. и отразява закупените държавни ценни книжа и участието на Борсата с 6.61% в капитала на „Централен депозитар“ АД.

Дружеството отразява държаните държавни ценни книжа като на разположение за продажба. През първото тримесечие на 2013 г., притежаваните от Борсата към 31.12.2012 г. инвестиции, държани до падеж, са падежирали, поради което в отчета за финансовото състояние към 31.12.2013 г. тази балансова позиция е с нулева стойност. Част от освободените средства и друг свободен паричен ресурс на Борсата са вложени в срочни депозити с висока степен на ликвидност и сравнително висока доходност.

Балансовата стойност към 31.12.2013 г. на позицията „Парични средства и парични еквиваленти” е 1 680 хил. лв., а тази на „Срочни депозити в банки” е 5 994 хил. лв. Това отразява политиката на Групата по управление на свободните средства на дружествата.

Собственият капитал на Групата към 31.12.2013 г., отнасящ се до притежателите на собствения капитал на дружеството-майка, е в размер на 11,388 х.лв., като този показател бележи увеличение спрямо предходния период с 640 х.лв., или 5,95 %, основно поради увеличение в реализирания текущ резултат за 2013 г. спрямо 2012 г., както и в резултат на извършена оценка на инвестициите на разположение за продажба и отчетен положителен преоценъчен резерв, нетно от отсрочени данъци през 2013 г. в размер на 89 х.лв.

Текущите задължения към 31.12.2013 г. са намалели с 1,138 х.лв. спрямо предходния период основно поради прехвърляне на задълженията по вноски за Гаранционен фонд към Централен депозитар АД през 2013 г., от една страна, а от друга – поради намаление на текущите търговски задължения към доставчици с 298 х.лв.

4.1.2. Приходи/разходи

По отношение на приходите от основна дейност, дружеството е реализирано увеличение спрямо 2012 г. от 6,33%, което се дължи основно на увеличение в приходите от комисионни за сделки на Борсата (14,32%). В сравнение с 2012 година приходите нарастват от 2 905 х. лв. до 3 089 лв. Нарастване с 46,15% в сравнение с 2012 година има и при „Такси за промяна на параметри на емисии“. През 2012 е реализирана печалба от оперативна дейност в размер на 346 хил. лв., а през текущия период тя е 819 х. лв., което представлява нарастване със 136,71%.

По основните разходни пера е реализирано намаление от 8 % спрямо 2012 година. Разходите за материали и консумативи намаляват с 32,43%, Разходите за външни услуги намаляват с 17.35% в резултат на намаляване на лицензионните такси с 27.22% и

разходите за комуникации с 5,66%. Разходите за персонала се увеличават с 12.93 %, а таксите за членство - с 11.48%.

През 2013 г. Групата е реализирала нетни отрицателни парични потоци от основна дейност в размер на 107 х.лв., основно повлияни от извършеното прехвърляне на парични средства на Централен депозитар, свързани с Гаранционния фонд. Реализираните нетни положителни парични потоци от инвестиционна дейност през 2013 г. в размер на 629 х.лв. са резултат основно от падежиралите инвестиции, държани до падеж и падежи на текущи депозити. Допълнително влияние върху нетните положителните парични потоци от инвестиционна дейност през 2013 г. е оказала липсата на изходящи парични потоци, свързани с инвестиции на разположение за продажба. През 2013 г. от финансова дейност дружеството е реализирало отрицателни нетни парични потоци, поради изплатени по-големи суми за дивиденди през текущия период в сравнение с 2012 г.

4.1.3. Основен доход на акция

Основният доход на една акция е изчислен на база на нетната печалба за разпределение и средно-претегления брой на обикновените акции през отчетния период. Средно-претегления брой на обикновените акции се определя като сума от броя на акциите в обращение в началото на периода, броя на акциите в обращение след нова емисия и броя на акциите в обращение след обратно изкупуване, като всеки брой акции предварително се умножи със средновременния фактор. Средновременният фактор се определя като съотношение между броя на месеците (дните), през които конкретните акции са били в обращение, и броя на месеците (дните) през отчетния период.

Таблица 10: Основен доход на акция - сравнение

Основен доход/(загуба) на акция	2011	2012	2013
Средно претеглен брой акции	6 582 860	6 582 860	6 582 860
Нетна печалба/(загуба) за годината (BGN'000)	289	610	1046
Основен доход/(загуба) на акция (BGN)	0,04	0,09	0,16

4.2. Информация, в стойностно и количествено изражение за основните категории продукти и предоставени услуги, с посочване на техния дял в приходите от продажби на Група Българска фондова борса-София като цяло и промените, настъпили през отчетната финансова година.

Основните дейности на „БФБ-София“ АД са свързани с:

- организиране на регулиран пазар на финансови инструменти като система за търговия;
- организиране и поддържане на информационна система за търговия с ценни книжа;
- предлагане и поддържане на система за електронно подаване на поръчки чрез интернет (COBOS);
- предоставяне на информационни услуги и разпространение на борсова информация;
- създаване и изчисляване на индекси на БФБ-София;
- осъществяване на надзор от борсата върху търговията с финансови инструменти на пазарите, организирани от нея.

Във връзка с основната си дейност БФБ-София реализира следните основни видове приходи:

- приходи от регистрация и поддържане на регистрацията на финансови инструменти;

- приходи от комисионни за сделки с ценни книжа;
- приходи от годишни такси за поддържане на асоциирано членство;
- приходи от инвестиране на средства;
- приходи от информационни услуги;
- приходи от такси за членство.

Общата сума на приходите на Групата за 2013 година е в размер на 3 089 хиляди лева (респ. 2 905 хиляди за 2012 г.)

Таблица 11: Структура на приходите на групата

	2013	2012	Промяна
	BGN '000	BGN '000	%
Комисионни за сделки на Борсата	1 860	1 627	14.32%
Такси за регистрация на дружества	548	585	-6.32%
Такси за информационно обслужване	299	310	-3.55%
Такси за членство	161	157	2.55%
Такси за публикуване на съобщения	93	105	-11.43%
Такси за интернет търговия	42	48	-12.50%
Такси за промяна на параметри на емисии	38	26	46.15%
Такси за поддържане неприсъствени работни станции	35	40	-12.50%
Финансови санкции на членовете на Борсата	10	4	150.00%
Приходи от продажба и поддръжка на софтуер	3	3	0.00%
Общо	3 089	2 905	6.33%

- 4.3. **Информация относно приходите, разпределени по отделните категории дейности, вътрешни и външни пазари, както и информация за източниците за снабдяване с материали, необходими за производството на стоки или предоставянето на услуги с отразяване степента на зависимост по отношение на всеки отделен продавач или купувач/потребител, като в случай, че относителният дял на някой от тях надхвърля 10 на сто от разходите или приходите от продажби, се предоставя информация за всяко лице поотделно, за неговия дял в продажбите или покупките и връзките му с емитента.**

Приходите за текущия период са както следва:

	2013	2012	
	BGN '000	BGN '000	
Приходи от услуги	3 089	2 905	6.33%
Други доходи от дейността	249	179	39.11%
Финансови приходи	365	358	1.96%
Общо	3 703	3 442	7.58%

Обстоен анализ на приходите на Групата е представен в т. 4.1.2.

През 2013 г. групата е реализирала приходи от български клиенти в размер на 2,850 х.лв. (2012 г.: 2,661 х.лв.), а приходите от чуждестранни клиенти са в размер на 239 х.лв. (2012 г.: 244 х.лв.).

През 2013-а година два български клиента реализират над 10% от приходите на Групата.

През 2013 г. 18,14% от общата сума на разходите (вкл. финансовите разходи) са разходите на „БФБ-София“ АД към Дойче Бьорзе във връзка със сключеното рамково споразумение за ползване на разработената и поддържана от нея търговска система Xetra и свързаните с него допълнителни споразумения. През 2012 година този процент е бил 22,75%. Намалението се дължи на предоговорени условия по част от услугите, които Групата ползва, считано от първи януари 2013 година.

През 2013 г. няма друг контрагент, разходите към когото да надхвърлят 10% от общата сума на разходите на „БФБ-София“ АД.

4.4. Информация за сключени големи сделки и такива от съществено значение за дейността на Група Българска Фондова Борса - София

През 2013 г. Група БФБ-София не е сключвала големи сделки и такива от съществено значение за дейността ѝ.

4.5. Информация относно сделките, сключени между емитента и свързани лица, през отчетния период, предложения за сключване на такива сделки, както и сделки, които са извън обичайната му дейност или съществено се отклоняват от пазарните условия, по които емитентът или негово дъщерно дружество е страна с посочване на стойността на сделките, характера на свързаността и всяка информация, необходима за оценка на въздействието върху финансовото състояние на емитента.

Основен собственик

Държавата чрез Министерство на финансите притежава 50,05 % от акциите в основния акционерен капитал на Борсата и упражнява контрол върху финансовата и оперативната политика на дружеството.

Предприятие с квалифицирано участие от страна на държавата

Държавата чрез Министерство на финансите притежава пряко 43.7 % от акциите в основния акционерен капитал на Централен депозитар АД и притежава значително влияние. Последното е свързано лице с Борсата, доколкото и в двете дружества държавата има квалифицирано участие. „Българска фондова борса – София“ АД от своя страна също е акционер в Централен депозитар АД с 6.61 % акционерно участие към 31.12.2013 г.

Предприятия, в които лице от ключовия управленски персонал на Групата едновременно взема участие в ръководството му като изпълнителен директор/управител, т.е има управленска власт в това предприятие

За 2013 г. предприятия, които имат подобна свързаност са: „Българска Банка за развитие“ АД, „Бенчмарк Финанс“ АД, „Бенчмарк груп“ АД, „Бенчмарк кредит“ АД, „Бенчмарк Асет мениджмънт“ АД и „Централен депозитар“ АД.

За 2012 г. предприятия, които имат подобна свързаност са „Българска Банка за развитие“ АД, „Бенчмарк Финанс“ АД, „Бенчмарк груп“ АД, „Бенчмарк кредит“ АД, „Бенчмарк Асет мениджмънт“ АД и „Централен депозитар“ АД.

Сделки със свързани лица

Общият размер на сделките със свързани лица са, както следва:

Таблица 12: сделки със свързани лица

Продажби на свързани лица	Свързано лице	31.12.2013	31.12.2012
		BGN '000	BGN '000
Наем на офис и оборудване	Централен депозитар АД	120	117
Такса сделки (комисионни), такса членство, такса интернет търговия	Бенчмарк Финанс АД	42	59
Получен дивидент	Централен депозитар АД	5	6
Такса интернет търговия	Българска банка за развитие АД	4	4
Общо		171	186

Доставки от свързани лица	Свързано лице	31.12.2013	31.12.2012
		BGN '000	BGN '000
Информационно обслужване	Централен депозитар АД	7	6
Общо		7	6

Разчети със свързани лица

Разчетните взаимоотношения със свързани лица включват вземания по продажби към 31.12.2013 г. в размер на 2 хил. лв. (31.12.2012 г: 3 хил.лв.).

- 4.6. **Информация за събития с необичаен за емитента характер, имащи съществено влияние върху дейността му, и реализираните от него приходи и извършени разходи; оценка за влиянието им върху резултатите през текущата година.**

Основно влияние върху реализираните от Група БФБ-София приходи и през 2013 г. продължи да оказва продължаващата финансова криза и обусловената от нея ниска инвеститорска активност на капиталовия пазар. Увеличението от 6,33% в сравнение с 2012 година се дължи основно на нарасналите комисионни върху борсовата търговия вследствие нарасналите обороти. Финансовите приходи нарастват с 1,96% спрямо предходния период заради относително стабилните приходи от лихви по репо сделки и приходите от лихви по инвестиции, държани до падеж.

По отношение на разходите е реализирана икономия в размер от 8,00% на годишна база. Чувствителен спад има в разходите за амортизации, в разходите за външни услуги и в другите разходи за дейността.

- 4.7. **Информация за сделки, водени извънбалансово**

Група Българска фондова Борса – София не е извършвала сделки, които да се водят извънбалансово.

4.8. **Информация за дялови участия на емитента, за основните му инвестиции в страната и чужбина (в ценни книжа, финансови инструменти, нематериални активи и недвижими имоти), както и инвестициите в дялови ценни книжа извън неговата икономическа група и източниците/начините на финансиране**

4.8.1. Инвестиции в асоциирани предприятия

Към 31.12.2013 г. Група БФБ – София няма инвестиции в асоциирани предприятия.

4.8.2. Финансови активи на разположение и за продажба

Към 31 декември 2013 г. балансовата стойност на финансовите активи на разположение за продажба включва:

	31.12.2013	31.12.2012
	BGN'000	BGN'000
Инвестиции в дългови ценни книжа	1,793	1,832
Инвестиции в акции и дялове в капитала на други дружества и предприятия (малцинствено участие)	419	310
Общо	2,212	2,142

Към 31 декември инвестициите в дългови ценни книжа с фиксирани или определяеми плащания и фиксирани матуритетни дати включват инвестиции в две емисии държавни ценни книжа - облигации, закупени с премия, издадени от Министерство на финансите на Република България, както следва:

31.12.2013

Емисия	Валута	Дата на издаване	Дата на падеж	Лихва по купон	Номинал	Справедлива	Справедлива
						стойност	стойност
				%	'000	'000	BGN'000
BG2040210218	Евро	29.10.2010	29.09.2025	5.75%	500 EUR	597 EUR	1,168
BG2040012218	Лева	11.01.2012	11.07.2022	5.00%	550 BGN	625 BGN	625
						1,793	

31.12.2012

Емисия	Валута	Дата на издаване	Дата на падеж	Лихва по купон	Номинал	Справедлива	Справедлива
						стойност	стойност
				%	'000	'000	BGN'000
BG2040210218	Евро	29.10.2010	29.09.2025	5.75%	500 EUR	614 EUR	1,200
BG2040012218	Лева	11.01.2012	11.07.2022	5.00%	550 BGN	632 BGN	632
						1,832	

Годишният ефективен лихвен процент по облигациите в евро е 3.86 %, а по облигациите в лева 3.32 %. Падежът на купонните плащания на облигациите в евро е два пъти в годината на 29.03 и 29.09 до датата на падежа, а на облигациите в лева - два пъти в годината на 11.01 и 11.07 до датата на падежа.

Към 31.12.2013 г. дружеството притежава инвестиции в акции и дялове в капитала на други дружества и предприятия (малцинствено участие), както следва:



Дружество	31.12.2013	%	31.12.2012	%
	BGN '000	Участие	BGN '000	Участие
Централен депозитар АД	414	6.61	305	6.61
Сдружение Български инвестиционен форум	5		5	
Общо	419		310	

Инвестицията в Сдружение Български инвестиционен форум е оценена и представена по цена на придобиване.

4.8.3. Финансови активи държани до падеж.

Към 31 декември 2012 година Групата притежава държавни ценни книжа - евро облигации, закупени с премия, издадени от Министерство на финансите на РБългария, както следва:

Емисия	Дата на издаване	Падеж	Лихва по купон	Номинал	Главница с премия	Натрупана лихва	Балансова стойност	Балансова стойност
			%	EUR '000	EUR '000	EUR '000	EUR '000	BGN'000
XS0145624432	15.01.2008	15.01.2013	7.50%	705	706	51	757	1,480
в т.ч.: закупени със средства на Гаранционен фонд:								
XS0145624432	15.01.2008	15.01.2013	7.50%	50	50	4	54	105

Към 31.12.2012 г. инвестициите в държавни ценни книжа, държани до падеж, са представени по амортизируема стойност. Годишният ефективен лихвен процент по облигациите е бил 2,75% - 3,46 %. Падежът на облигациите и последното купонно лихвено плащане са били на 15.01.2013 г.

4.9. Информация относно сключените от дружествата в Групата, в качеството им на заемополучатели, договори за заем с посочване на условията по тях, включително на крайните срокове за изплащане, както и информация за предоставени гаранции и поемане на задължения.

„Българска фондова борса – София“ АД и дъщерното ѝ дружество „Сервиз финансови пазари“ ЕООД не са сключвали договори за заеми в качеството им на заемополучатели.

4.10. Информация относно сключените от дружествата в Групата, в качеството им на заемодатели, договори за заем, включително предоставяне на гаранции от всякакъв вид, в това число на свързани лица, с посочване на конкретните условия по тях, включително на крайните срокове за плащане, и целта, за която са били отпуснати.

„Българска фондова борса – София“ АД и дъщерното ѝ дружество „Сервиз финансови пазари“ ЕООД не са сключвали договори за заеми в качеството им на заемодатели.

4.11. Информация за използването на средствата от извършена нова емисия ценни книжа през отчетния период

През отчетния период няма нова емисия ценни книжа.

4.12. Анализ на съотношението между постигнатите финансови резултати, отразени във финансовия отчет за финансовата година, и по-рано публикувани прогнози за тези резултати.

През 2013 г. Група БФБ-София не е публикувала прогнози за очакваните финансови резултати.

4.13. Анализ и оценка на политиката относно управлението на финансовите ресурси с посочване на възможностите за обслужване на задълженията, евентуалните заплахи и мерки, които емитентът е предприел или предстои да предприеме с оглед отстраняването им

Управлението на финансовите ресурси е фокусирано върху планирането на очакваните резултати по различните приходоизточници и оптимизиране на променливите разходи с цел минимизиране на потенциалните отрицателни ефекти, които биха могли да се отразят върху финансовите резултати и състояние на Групата.

Управлението на риска в Групата се осъществява текущо от оперативното ръководство на дружеството-майка съгласно политиката, определена от Съвета на директорите. Съветът на директорите е приел основни принципи на общото управление на финансовия риск, на базата на които са разработени конкретните процедури за управление на отделните специфични рискове, като валутен, ценови, лихвен, кредитен и ликвиден, и за риска при използването на недеривативни инструменти.

С управлението на капитала дружеството-майка цели да създава и поддържа възможности то да продължи да функционира като действащо предприятие и да осигурява съответната възвръщаемост на инвестираните средства на акционерите и стопански ползи на другите заинтересовани лица от и участници в неговия бизнес, както и да поддържа оптимална капиталова структура.

И през 2013 г. стратегията на ръководството на дружеството-майка е да се работи изцяло със собствени средства, генерирани от стопанската му дейност, без да ползва привлечени заемни средства. Тя остава непроменена спрямо 2012 г.

Групата текущо наблюдава осигуреността и структурата на капитала си. Борсата традиционно финансира дейността си от собствените си генерирани печалби и чрез своите акционери, без използване на дългов капитал.

4.14. Оценка на възможностите за реализация на инвестиционните намерения с посочване на размера на разполагаемите средства и отразяване на възможните промени в структурата на финансиране на тази дейност

Дружествата от Група Българска Фондова Борса – София не са декларирали и към момента на изготвяне на настоящия доклад нямат планирани инвестиционни намерения.

4.15. Информация за настъпили промени през отчетния период в основните принципи за управление на икономическата група

През 2013 г. не са настъпвали промени в основните принципи на управление на „Българска фондова борса – София“ АД и „Сервиз Финансови Пазари“ ЕООД.

4.16. Информация за основните характеристики на прилаганите от емитента в процеса на изготвяне на финансовите отчети система за вътрешен контрол и система за управление на рисковете.

„БФБ-София“ АД е приела и прилага правила и процедури, регламентиращи ефективното функциониране на системите за отчетност и разкриване на информация от дружеството. В правилата детайлно са описани различните видове информация, създавани и разкривани от дружеството, процесите на вътрешнофирмения документооборот, различните нива на достъп до видовете информация на отговорните лица и сроковете за обработка и управление на информационните потоци. Създадената система за управление на рисковете осигурява ефективното осъществяване на вътрешен контрол при създаването и управлението на всички фирмени документи в т.ч. финансовите отчети и другата регулирана информация, която Дружеството е длъжно да разкрива в съответствие със законовите разпоредби.

Сервиз Финансови Пазари ЕООД не прилага в своята дейност системи за вътрешен контрол и управление на рисковете.

4.17. Информация за промените в управителните и надзорните органи през отчетната финансова година

През 2013 година промени в управителните органи на „Българска фондова борса – София“ АД и „Сервиз Финансови Пазари“ ЕООД няма.

4.18. Информация за размера на възнагражденията, наградите и/или ползите на всеки от членовете на управителните и на контролните органи за отчетната финансова година, изплатени от емитента и негови дъщерни дружества, независимо от това, дали са били включени в разходите на емитента или произтичат от разпределение на печалбата

Член на Съвета на директорите	Получена суми и непарични възнаграждения
Асен Ягодин	21 005
Иван Такев	92 935
Васил Големански	88 137
Любомир Бояджиев	20 400
Георги Български	77 542
Румен Соколов – Управител на СФП ЕООД	35 725

За членовете на СД на БФБ-София няма условни или разсрочени възнаграждения възникнали през годината, нито такива, които се дължат към по-късен момент, както и суми, дължими от дружеството-майка или неговото дъщерно предприятие за изплащане на пенсии, обезщетения при пенсиониране или други подобни обезщетения.

4.19. Информация за притежавани от членовете на управителните и на контролните органи, прокуристите и висшия ръководен състав акции на емитента, включително акциите, притежавани от всеки от тях поотделно и като процент от акциите от всеки клас, както и предоставени им от емитента опции върху негови ценни книжа - вид и размер на ценните книжа, върху които са учредени опциите, цена на упражняване на опциите, покупна цена, ако има такава, и срок на опциите.

Член на Съвета на директорите	Притежавани акции на „БФБ-София“ АД	Дял от общия брой акции
Георги Български	1	0 %



„БФБ-София“ АД и „Сервиз финансови пазари“ ЕООД нямат назначени прокуристи.

Няма други членове на висшия ръководен състав на дружествата от Групата, освен членовете на СД, съответно управителя на Дружеството.

На членовете на СД на БФБ-София АД не са предоставени опции върху акциите на дружеството.

На управителя на „Сервиз финансови пазари“ ЕООД не са предоставени опции върху капитала на дружеството, нито върху акции на „БФБ-София“ АД.

4.20. Информация за известните на дружеството договорености (включително и след приключване на финансовата година), в резултат на които в бъдещ период могат да настъпят промени в притежавания относителен дял акции или облигации от настоящи акционери или облигационери

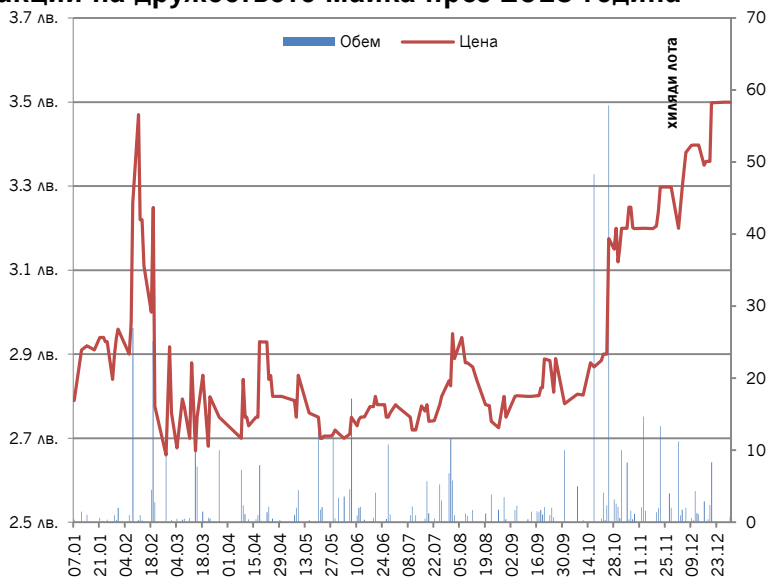
На дружеството не са известни договорености, в резултат на които в бъдещ период могат да настъпят промени в притежавания относителен дял акции или облигации от настоящи акционери или облигационери на дружествата от Групата.

4.21. Информация за висящи съдебни, административни или арбитражни производства, касаещи задължения или вземания на емитента в размер най-малко 10 на сто от собствения му капитал; ако общата стойност на задълженията или вземанията на емитента по всички образувани производства надхвърля 10 на сто от собствения му капитал, се представя информация за всяко производство поотделно

Няма висящи съдебни, административни или арбитражни производства, касаещи задължения или вземания на „Българска фондова борса – София“ АД или Сервиз Финансови пазари ЕООД в размер най-малко 10 на сто от собствения им капитал.

4.22. Промени в цената на акциите на дружествата в групата

Графика 7: Движение на цената на собствените акции на дружеството майка през 2013 година



Търговията със собствените акции на „БФБ-София“ АД (борсов код BSO) през първото тримесечие на 2013 година беше слаба, което не беше изключение от тенденциите на пазара като цяло. Цената в началото и в края на тримесечието не се различаваше много, но в рамките на периода се промени от 2,79 до 3,47 лева за акция и отново се върна до нива от 2,75 лева за акция. Общо бяха прехвърлени 113 842 лота в 165 сделки, а търговия имаше в 37 от общо 62 сесии за периода. За сравнение, през аналогичния

период на 2012 г. са прехвърлени 50 528 лота (нарастване от 125,3%) в 103 сделки (нарастване от 16,19%), а търговия имаше през 30 от общо 64 сесии за периода.

През **второто тримесечие** търговията остана слаба, което напълно отразяваше тенденциите на пазара като цяло. Цената в началото и в края на тримесечието не се различаваше много, но в рамките на периода се промени от 2,70 до 2,93 лева за акция и отново се върна до нива от 2,76 лева за акция. Общо бяха прехвърлени 116 302 лота в 198 сделки, което в сравнение с прехвърлените през предходното първо тримесечие 113 842 лота в 165 сделки, представлява повишение в прехвърления обем от 2,16%. Търговия имаше в 44 от общо 59 сесии за периода (през първото тримесечие – през 37 от общо 62 сесии за периода).

Цената в края на **третото тримесечие** се повиши в сравнение с началото му от 2,78 лева за акция до 2,89 лева за акция. Сключени бяха 132 сделки, а през второто тримесечие бяха сключени 198, което представлява намаление с 33%. Този факт може лесно да бъде обяснен с летните месеци, включени в третото тримесечие и традиционно характеризиращи се с по-слаба търговия. Общо бяха прехвърлени 78 181 лота, което в сравнение с прехвърлените през предходното второ тримесечие 116 302 лота представлява понижение в прехвърления обем от 32,77%. Търговия имаше в 40 от общо 65 сесии за периода (през второто тримесечие – през 44 от общо 59 сесии за периода).

През **четвъртото тримесечие** търговията се активизира, за разлика от предишните тримесечия. Прехвърлени бяха 239 278 лота в 244 сделки. Общият оборот беше 738 039.54 лв. За сравнение, през предходното трето тримесечие бяха прехвърлени 78 181 лота, което представлява повишение от 206,06%.

Най-ниската цена за периода беше 2,782 лв. на 01.10.2014 г., а най-високата бе 3,50 лв. на 30.12.2014 г. Търговия с акции на „БФБ-София“ АД имаше в 45 от общо 66 сесии за периода, а през предходното тримесечие - - през 44 от общо 59 сесии..

Таблица 13: Обем, оборот и брой сделки с акциите, издадени от „БФБ-София“

период	лотове	оборот	брой сделки	% Промяна		
				лотове	оборот	брой сделки
Q1 '12	50 528	124 111.22 лв.	103			
Q2 '12	66 168	171 003.44 лв.	55			
Q3 '12	182 679	471 369.59 лв.	101			
Q4 '12	84 361	223 776.41 лв.	58			
Q1 '13	113 842	333 420.38 лв.	165	125.30%	168.65%	60.19%
Q2 '13	116 302	319 785.03 лв.	198	75.77%	87.01%	260.00%
Q3 '13	78 181	219 379.54 лв.	132	-57.20%	-53.46%	30.69%
Q4 '13	239 278	738 039.54 лв.	244	183.64%	229.81%	320.69%

„Сервиз финансови Пазари“ ЕООД е дружество с ограничена отговорност и дяловете му не се търгуват на регулиран пазар.

5. ВАЖНИ СЪБИТИЯ, НАСТЪПИЛИ СЛЕД ДАТАТА НА ГОДИШНИЯ ФИНАНСОВ ОТЧЕТ

На 14.01.2014 г. е проведено Извънредно общо събрание на акционерите на „БФБ-София“ АД. На събранието са взети следните решения:

- Общото събрание на акционерите прекратява предсрочно и освободи от длъжност като членове на Съвета на директорите на „Българска фондова борса – София“ АД

следните лица: Асен Василев Ягодин, Васил Димитров Големански и Георги Иванов Български; и

- Общото събрание на акционерите избра за нови членове на Съвета на директорите на „Българска фондова борса – София“ АД под условие, че бъдат одобрени от заместник-председателя на Комисията за финансов надзор, съгласно изискванията на Закона за пазарите на финансови инструменти и Устава на дружеството, следните лица: Гергана Чавдарова Беремска-Караджова; Иван Борисов Кутлов, и Димо Евгениев Спасов.

Заведени са две искиви молби от двама акционери на дружеството, по които са образувани търговски дела към Софийски градски съд. Исковите молби са за отмяна на решението на Общото събрание на „Българска фондова борса – София“ АД, проведено на 14.01.2014 год., с което е извършена промяна в състава на Съвета на директорите на дружеството.

Дати за съдебни заседания по тях все още не са насрочени.

На 10.02.2014 г. Заместник-председателят на КФН, ръководещ управление „Надзор на инвестиционната дейност“ е одобрил Димо Евгениев Спасов, Гергана Чавдарова Беремска – Караджова и Иван Борисов Кутлов, в качеството им на членове на Съвета на директорите на „Българска фондова борса - София“ АД, избрани на извънредно общо събрание, проведено на 14.01.2014 г. (Решение №139/10.02.2014 г.).

Във връзка с първата искова молба Софийски градски съд е спрял регистърното производство по партидата на „Българска фондова борса – София“ АД, за вписване на промени, настъпили въз основа на решението на Общото събрание на дружеството „Българска фондова борса – София“ АД, проведено на 14.01.2014 г. (Определение 1183/на СГС 18.02.2014 г.)

6. ОСНОВНИ НАПРАВЛЕНИЯ В ДЕЙНОСТТА НА ДРУЖЕСТВАТА ОТ ГРУПА БЪЛГАРСКА ФОНДОВА БОРСА – СОФИЯ ПРЕЗ 2014 Г.

През 2014 г. основните приоритети в дейността БФБ-София ще бъдат насочени в следните направления:

- Осъществяване на редовни срещи с МФ и други представители на правителството за осигуряване на възможност за листване на пакети от атрактивни държавни дружества на БФБ-София;
- Активно участие във всички дискусии относно налагащи се законодателни промени в областта на търговията с финансови инструменти;
- Активно участие в международни инициативи на браншови или регионални съсловни организации за подобряване на европейското законодателство и инвестиционния климат по отношение търговия с финансови инструменти;
- Работа по привличане на нови емитенти, доколкото е във възможностите на организатора на регулиран пазар на финансови инструменти;
- Подпомагане работата на Централен Депозитар по отношение подобряването на клиринговите дейности на национално ниво, както и с цел осигуряване на възможности за трансграничен клиринг и сетълмент.
- Подобряване на предлаганите информационни услуги, в т.ч. чрез разнообразяване на предлаганите услуги от дъщерното дружество на Борсата „Сервиз Финансови Пазари“ ЕООД;

- Подобряване на функционалността и информативността на интернет страниците на пазарите, организирани от Борсата;
- Създаването на пазарен сегмент за търговия с борсово-търгувани фондове (ETFs) при наличие на интерес от страна на пазарните участници за създаване на такива фондове;
- Улесняване на процеса на приватизация на „БФБ-София“ АД;
- Повишаване на защитата на инвеститорите чрез собствени инициативи или активно участие в предприети от други институции мерки;
- Повишаване на нивото на финансова култура у българите и по-специално – младите хора чрез собствени инициативи или активно участие в предприети от други институции мерки;
- Активно развитие на стажантска програма като средство за популяризиране на функционирането на пазарите на финансови инструменти сред завършващите висшето си образование професионалисти на прага на професионалното им развитие.

Основен приоритет в дейността на Сервиз Финансови Пазари ЕООД през 2014 г. ще продължи да бъде предлагането на висококачествени услуги и продукти на своите клиенти.

7. НАУЧНО ИЗСЛЕДОВАТЕЛСКА И РАЗВОЙНА ДЕЙНОСТ

Дружествата от Група Българска фондова борса – София не осъществяват научно изследователска и развойна дейност.

8. ИНФОРМАЦИЯ, ИЗИСКВАНА ПО РЕДА НА ЧЛ. 187Д И 247 ОТ ТЪРГОВСКИЯ ЗАКОН

През 2013 г. „Българска фондова борса - София“ АД не е придобивала и прехвърляла собствени акции. През периода акции на дружеството не са придобивани и притежават от едно лице за сметка на дружеството, нито от друго дружество, в което „БФБ-София“ АД пряко или непряко притежава мнозинство от правото на глас или върху което може пряко или непряко да упражнява контрол. „БФБ-София“ АД не е приемала собствени акции или акции на друго дружество в залог.

8.1. Информация за членовете на съвета на директорите на „БФБ-София“ АД по чл. 247, ал. 2 от Търговския закон

Заплатите и другите краткосрочни доходи на ключовия управленски персонал за 2013 г. възлизат на 336 х. лв. (2012 - 324 х. лв.)

Придобити, притежавани и прехвърлени акции от членове на СД през 2013 г.
Георги Български 1

Права на членовете на СД да придобиват акции или облигации на БФБ-София: няма.

Участия на членове на СД в търговски дружества като неограничено отговорни съдружници: няма.

Притежаване на над 25 на сто от капитала на друго дружество от членовете на СД: няма.

Участия на членове на СД в управлението на други дружества или кооперации като прокуристи, управители или членове на УС, СД и НС

Асен Ягодин	До м. октомври: Председател на Управителен съвет на Българска банка за развитие, Зам. председател на Асоциация на банките в България
Иван Такев	Член на Съвета на директорите на „Централен Депозитар“ АД
Васил Големански	Член на Съвета на директорите на „Централен Депозитар“ АД
Любомир Бояджиев	Член на СД и представляващ “Бенчмарк Груп” АД, член на СД и представляващ “Бенчмарк Кредит” АД, член на СД и представляващ “Бенчмарк Финанс” АД, член на СД и представляващ “Бенчмарк Асет Мениджмънт“

Договори, сключени от членове на СД или свързани с тях лица по чл. 240б от ТЗ: няма.

8.2. Планирана стопанска политика през 2013 година и очаквани инвестиции и развитие на персонала

През 2014 г. не се планират промени в прилаганата стопанска политика от ръководството на „БФБ-София“ АД и „Сервиз финансови пазари“ ЕООД. През годината не е планирано извършването на инвестиции, нито се очаква осъществяването на действия свързани с промени по отношение прилаганата политика по развитието на персонала.

9. КЛОНОВЕ НА „БФБ-СОФИЯ“ АД

„БФБ-София“ АД и „Сервиз финансови пазари“ ЕООД нямат регистрирани клонове в страната и чужбина.

10. ФИНАНСОВИ ИНСТРУМЕНТИ, ИЗПОЛЗВАНИ ОТ ГРУПА БЪЛГАРСКА ФОНДОВА БОРСА - СОФИЯ

Дългосрочна политика на Група „БФБ-София“ АД по отношение управлението на свободните средства на дружеството е инвестирането им във финансови инструменти. Информацията относно инвестициите на „БФБ-София“ АД към 31.12.2013 г. може да бъде намерена в т. 4.8.3. от настоящия Доклад. Информацията за целите и политиката на Дружеството-майка по управление на финансовия риск е представена в т. 3.14. от настоящия документ.

10.1. Риск на лихвоносните парични потоци

Като цяло Групата има значителна част лихвоносни активи. Приходите и оперативните парични потоци са стабилни, предвидими и относително слабо зависими от промените в пазарните лихвени равнища, доколкото основната част от лихвоносните активи са с фиксиран лихвен процент - облигации, държани до падеж (деноминирани в евро) и предоставени срочни депозити в банки (в лева и в евро).

31 декември 2013

	Лихвени		Нелихвени BGN '000	Общо BGN '000
	Фиксиран	Плаващ		
	лихвен % BGN '000	лихвен % BGN '000		
Финансови активи				
Инвестиции на разположение за продажба	1,787		425	2,212
Търговски вземания	-	-	66	66
Срочни депозити в банки	5,930		64	5,994
Парични средства и парични еквиваленти	1,605	61	14	1,680
	9,269	61	565	9,952
Финансови пасиви				
Търговски и други задължения	-	-	242	242
Задължения за дивиденди	-	-	55	55
	-	-	297	297

31 декември 2012

	Лихвени		Нелихвени BGN '000	Общо BGN '000
	Фиксиран	Плаващ		
	лихвен % BGN '000	лихвен % BGN '000		
Финансови активи				
Инвестиции на разположение за продажба	1,795	-	347	2,142
Инвестиции държани до падеж	1,381	-	99	1,480
Търговски вземания	-	-	70	70
Срочни депозити в банки	4,851	-	41	4,892
Парични средства и парични еквиваленти	1,554	57	5	1,616
	9,581	57	562	10,200
Финансови пасиви				
Търговски и други задължения	-	-	456	456
Задължения по вноски за Гаранционен фонд	941	-	27	968
Задължения за дивиденди	-	-	129	129
	941	-	612	1,553

Предоставените към 31.12.2013 г. парични средства на срочни депозити в банки са в лева (2012 г.: в лева и в евро). Те са с оригинален матуритет от един до три месеца обичайно и с възможност за евентуално предоговаряне при настъпване на падежа. Лихвените равнища на депозитите са в границите от 3 % до 4.25 % (31.12.2012 г.: от 2.75 % до 3.00 %) в зависимост от сумата на депозита, вида на валутата и пазарните условия.

Наличните към 31.12.2013 г. парични средства са по текущи сметки на дружеството в следните банки: Юробанк България АД, СИБанк АД, Корпоративна Търговска Банка АД, МКБ Юнион Банк АД, Ти Би Ай Банк АД, Креди Агрикол България АД.

11. КОРПОРАТИВНО УПРАВЛЕНИЕ

„Българска Фондова Борса – София“ АД е публично дружество, лицензирано от Държавната комисия по ценни книжа за извършване на дейност като фондова борса на

09.10.1997 г. и към настоящия момент е единствената действаща фондова борса в страната. Работата на Борсата винаги е била обект на специфични изисквания, свързани с поддържането на високи стандарти и прозрачност. Като водеща институция в постигането на трайна промяна на публичните политики в България, на прозрачността и публичността на капиталовия пазар, „Българска Фондова Борса – София“ АД винаги е била сред най-активните пазарни участници по отношение предприемането на различни инициативи свързани с повишаване качеството на корпоративното управление на публичните дружества у нас.

„БФБ-София“ АД вярва, че повишаването на качеството на корпоративното управление на дружествата у нас е едно от основните условия за увеличаване конкурентоспособността на българските компании и привличането на чуждестранни капитали. Именно с цел повишаване на доверието на националните и международни инвеститори, и на широката публика като цяло към управлението и надзора на публичните дружества у нас, още през 2006 г. Борсата разработи и прие Кодекс на корпоративното управление, чрез който предостави на бизнеса еталон, на база на който да определи състоянието и готовността си по отношение на прилагането на основните общоприети принципи на корпоративно управление.

Успоредно с разработването на своя Кодекс, „БФБ-София“ АД се включи и като съинициатор в разработването на мащабен проект с национално значение – създаването на Национален кодекс за корпоративно управление. Националният кодекс на корпоративното управление бе официално представен на обществеността на 10.10.2007 г., а две години по-късно, през септември 2009 г., за да насърчава прилагането на добрите практики по корпоративно управление залегнали, в него, бе учредена Национална комисия по корпоративно управление. Тя функционира под патронажа на „БФБ-София“ АД и Комисията за финансов надзор.

През октомври 2009 г. „БФБ-София“ АД с единодушно решение на Съвета на директорите прие да следва принципите и препоръките на Националния кодекс за корпоративно управление, като с приемането на Националния кодекс Борсата затвърди своята водеща роля в областта на корпоративното управление в България и даде пример за своята практическата ангажираност в процеса на повишаване на неговото качество.

„Българска Фондова Борса – София“ АД е сред най-активните участници в Националната комисия по корпоративно управление. През 2011 г. Дружеството разработи и предложи на НККУ правила за методология и правила за изчисляване на индекс на дружествата с добро корпоративно управление. Въз основа на последните, през септември с.г. официално стартира изчислението на единствения по рода си в страната индекс. В средата на 2013-а година индексът бе ревизиран, както предвижда методологията.

Ръководството на „Българска Фондова Борса – София“ АД има дългосрочна стратегия по повишаване прозрачността на работа на дружеството, във връзка с което ежегодно се предприемат различни проекти свързани с повишаване информативността на интернет страницата на Борсата, както и подобряване ефективността на разпространение на регулираната и другата информация.

Информация относно изпълнението на принципите и препоръките на Националния кодекс за корпоративно управление, в съответствие с принципа „спазвай или обяснявай“, включваща изискуемата по чл. 100н, ал. 7 от ЗППЦК информация, е представена в Приложение 1 към годишния Доклад за дейността на дружеството-майка.