

Годишен консолидиран доклад
за дейността на Група
Българска Фондова Борса -
София за 2012 г.



ГРУПА БЪЛГАРСКА ФОНДОВА БОРСА - СОФИЯ
КОНСОЛИДИРАН ОТЧЕТ ЗА ФИНАНСОВОТО СЪСТОЯНИЕ
към 31 декември 2012 година

	31.12.2012 BGN '000	31.12.2011 BGN '000
АКТИВ		
Нетекущи активи		
Имоти, машини и оборудване	2 033	2 147
Нематериални активи	51	172
Финансови активи държани до падеж	-	1 532
Финансови активи на разположение за продажба	2 142	134
Активи по отсрочени данъци	7	25
	4 233	4 010
Текущи активи		
Търговски вземания	70	267
Вземания по данъци за възстановяване	208	288
Други вземания и предплатени разходи	14	26
Финансови активи държани до падеж	1 480	-
Срочни депозити в банки	4 892	3 448
Парични средства и парични еквиваленти	1 616	4 033
	8 280	8 062
ОБЩО АКТИВИ	12 513	12 072
СОБСТВЕН КАПИТАЛ И ПАСИВИ		
СОБСТВЕН КАПИТАЛ		
Капитал, отнасящ се до притежателите на собствения капитал на дружеството-майка		
Основен акционерен капитал	6 583	6 583
Резерви	3 597	3 420
Натрупани печалби	568	272
	10 748	10 275
ПАСИВИ		
Нетекущи задължения		
Задължения към персонала при пенсиониране	32	26
	32	26
Текущи задължения		
Задължения по вноски за Гаранционен фонд	968	921
Задължения към доставчици и други кредитори	673	665
Задължения за данъци	21	125
Задължения към персонала и социалното осигуряване	71	60
	1 733	1 771
ОБЩО СОБСТВЕН КАПИТАЛ И ПАСИВИ	12 513	12 072

ГРУПА БЪЛГАРСКА ФОНДОВА БОРСА - СОФИЯ
КОНСОЛИДИРАН ОТЧЕТ ЗА ВСЕОБХВАТНИЯ ДОХОД
за годината завършваща на 31 декември 2012 година

	2012 BGN '000	2011 BGN '000
Приходи	2 905	2 505
Други приходи от дейността	179	228
Разходи за материали и консумативи	(37)	(27)
Разходи за външни услуги	(1 176)	(1 232)
Разходи за амортизации	(243)	(316)
Разходи за персонала	(1 121)	(1 107)
Други разходи за дейността	(161)	(68)
Печалба/(загуба) от оперативна дейност	346	(17)
Финансови приходи	358	353
Финансови разходи	(27)	(33)
Финансови приходи/(разходи), нетно	331	320
Дял от печалбата на асоциирани предприятия	-	1
Печалба преди данък върху печалбата	677	304
Разход за данък върху печалбата	(67)	(15)
Нетна печалба за годината	610	289
Други компоненти на всеобхватния доход		
Нетна промяна в справедливата стойност на финансови активи на разположение за продажба	197	-
Данък върху дохода, свързан с компонентите на другия всеобхватен доход	(20)	-
Друг всеобхватен доход за годината, нетно от данък	177	-
ОБЩО ВСЕОБХВАТЕН ДОХОД ЗА ГОДИНАТА	787	289
Нетна печалба за годината, отнасяща се към:		
Притежателите на собствения капитал на дружеството-майка	610	289
Общ всеобхватен доход, отнасящ се към:		
Притежателите на собствения капитал на дружеството-майка	787	289
Основен доход на акция	0,09	0,04

ГРУПА БЪЛГАРСКА ФОНДОВА БОРСА - СОФИЯ
КОНСОЛИДИРАН ОТЧЕТ ЗА ПАРИЧНИТЕ ПОТОЦИ
за годината завършваща на 31 декември 2012 година

	2012 BGN '000	2011 BGN '000
Парични потоци от оперативна дейност		
Постъпления от клиенти	3 835	3 118
Плащания на доставчици	(1 453)	(1 336)
Плащания на персонала и за социалното осигуряване	(1 086)	(1 121)
Платени данъци (без данъци върху печалбата)	(588)	(331)
Други постъпления /(плащания), нетно	41	13
Нетни парични потоци от оперативна дейност	749	343
Парични потоци от инвестиционна дейност		
Покупки на машини и оборудване	(7)	(97)
Постъпления от продажби на машини и оборудване	-	67
Покупка на инвестиции в ценни книжа държани до падеж	-	(109)
Получена лихва от инвестиции в ценни книжа държани до падеж	103	96
Постъпления от продажба на инвестиции в асоциирани дружества	-	15
Покупка на инвестиции в ценни книжа на разположение за продажба	(1 798)	(126)
Постъпления от дивиденди от инвестиции в ценни книжа на разположение за продажба	6	-
Постъпления от/падеж на предоставени депозити в банки и репо сделки с инвестиционна цел	657	-
Плащания по предоставени депозити в банки с инвестиционна цел	(2 108)	(3 405)
Получени лихви от предоставени депозити и репо сделки с инвестиционна цел	275	247
Нетни парични потоци използвани в инвестиционната дейност	(2 872)	(3 312)
Парични потоци от финансова дейност		
Плащания на задължения по дивиденди	(294)	(35)
Нетни парични потоци използвани във финансовата дейност	(294)	(35)
Нетно намаление на паричните средства и паричните еквиваленти	(2 417)	(3 004)
Парични средства и парични еквиваленти на 1 януари	4 033	7 037
Парични средства и парични еквиваленти на 31 декември	1 616	4 033



ГРУПА БЪЛГАРСКА ФОНДОВА БОРСА – СОФИЯ

КОНСОЛИДИРАН ОТЧЕТ ЗА ПРОМЕНИТЕ В СОБСТВЕНИЯ КАПИТАЛ

за годината завършваща на 31 декември 2012 година

	Отнасящ се към притежателите на собствения капитал на дружеството-майка				
	Основен капитал	Други резерви	Резерв по финансови активи на разположение за продажба	Натрупани печалби и загуби	Общо собствен капитал
	<i>BGN '000</i>	<i>BGN '000</i>	<i>BGN '000</i>	<i>BGN '000</i>	<i>BGN '000</i>
Салдо на 1 януари 2011 година	6 583	3 751	-	(348)	9 986
Промени в собствения капитал за 2011 година					
Покриване на загуби от резерви	-	(331)	-	331	-
Общ всеобхватен доход за годината	-	-	-	289	289
Салдо на 31 декември 2011 година	6 583	3 420	-	272	10 275
Промени в собствения капитал за 2012 година					
Разпределение на печалбата за: * дивиденди	-	-	-	(314)	(314)
Общ всеобхватен доход за годината	-	-	177	610	787
Салдо на 31 декември 2012 година	6 583	3 420	177	568	10 748



Съдържание

1.	ВЪВЕДЕНИЕ	10
2.	ИНФОРМАЦИЯ ЗА ГРУПА БЪЛГАРСКА ФОНДОВА БОРСА - СОФИЯ.....	11
2.1.	Собственост и управление.....	11
2.2.	Предмет на дейност	12
3.	ИНФОРМАЦИЯ ЗА ДЕЙНОСТТА НА ГРУПА БЪЛГАРСКА ФОНДОВА БОРСА - СОФИЯ	13
3.1.	Данни за търговията на „БФБ-София“ АД	13
3.2.	Отраслова структура на търговията	15
3.3.	Регистрирани емисии финансови инструменти на БФБ-София.....	16
3.4.	Нови емитенти, отписани емисии и увеличения на капитал.....	16
3.5.	Пазарна капитализация на Борсата.....	17
3.6.	Индекси на БФБ-София	18
3.7.	Надзор.....	18
3.8.	Приватизация през Борсата	19
3.9.	Основни дейности и събития през 2012 г.	19
3.9.1.	Промени в сегментацията на пазарите, организирани от „Българска фондова борса“ АД.....	19
3.9.2.	Промени във времетраенето на търговските сесии.....	20
3.9.3.	Откриване на процедура по приватизация.....	20
3.9.4.	Преместване на емисии финансови инструменти, издадени от акционерни дружества със специална инвестиционна цел (АДСИЦ) на пазар BaSE	20
3.9.5.	Срещи с представители на инвестиционната общност.....	21
3.9.6.	Актуализация на данните за икономическата дейност на дружествата.....	21
3.9.7.	Членове на съвета на директорите на Борсата поемат мениджърски длъжности и в „Централен депозитар“ АД	21
3.9.8.	Общо събрание на акционерите	21
3.9.9.	Одобрение на правилника на Борсата от страна на Зам.-председателя на КФН	21
3.9.10.	Изплащане на дивидент за 2011 година	22
3.9.11.	Промяна на адреса на „БФБ-София“ АД	22
3.9.12.	Промени в Устава на борсата.....	22
3.9.13.	Ново деловодство на „БФБ-София“ АД.....	22
3.9.14.	Съобщение във връзка с приватизацията на „БФБ-София“ АД.....	23
3.9.15.	Предоговаряне на цени за използвани услуги.....	23
3.9.16.	Съобщение във връзка с приватизацията на „БФБ-София“ АД.....	23
3.9.17.	Уебсайт на НККУ.....	23
3.9.18.	Корпоративно управление	23
3.10.	Информационни технологии	25
3.10.1.	XETRA.....	25
3.10.2.	Информационни продукти.....	25
3.10.3.	SOBOS.....	26
3.11.	Подобряване на условията за търговия, корпоративно управление	27
3.11.1.	Подобряване на условията за търговия.....	27
3.11.2.	Национална комисия за корпоративно управление.....	27

3.11.3.	Нормативни промени	28
3.12.	Международна дейност	28
3.13.	Членове на БФБ-София.....	30
3.14.	Основни характеристики на дейността на Сервиз Финансови Пазари ЕООД през 2012 г.	31
3.15.	Основни рискове и несигурности, пред които е изправена Група Българска Фондова Борса - София.....	31
3.15.1.	Рискове, свързани с дейността на „Сервиз Финансови Пазари“ ЕООД..	33
4.	ФИНАНСОВО СЪСТОЯНИЕ НА ГРУПА БЪЛГАРСКА ФОНДОВА БОРСА – СОФИЯ	33
4.1.	Основни финансови показатели на групата	33
4.1.1.	Активи/пасиви	33
4.1.2.	Приходи/разходи.....	34
4.1.3.	Основен доход на акция	34
4.2.	Информация, в стойностно и количествено изражение за основните категории продукти и предоставени услуги, с посочване на техния дял в приходите от продажби на Група Българска фондова борса-София като цяло и промените, настъпили през отчетната финансова година.	35
4.3.	Информация относно приходите, разпределени по отделните категории дейности, вътрешни и външни пазари, както и информация за източниците за снабдяване с материали, необходими за производството на стоки или предоставянето на услуги с отразяване степента на зависимост по отношение на всеки отделен продавач или купувач/потребител, като в случай, че относителният дял на някой от тях надхвърля 10 на сто от разходите или приходите от продажби, се предоставя информация за всяко лице поотделно, за неговия дял в продажбите или покупките и връзките му с емитента.....	35
4.4.	Информация за сключени големи сделки и такива от съществено значение за дейността на Група Българска Фондова Борса - София.....	36
4.5.	Информация относно сделките, сключени между емитента и свързани лица, през отчетния период, предложения за сключване на такива сделки, както и сделки, които са извън обичайната му дейност или съществено се отклоняват от пазарните условия, по които емитентът или негово дъщерно дружество е страна с посочване на стойността на сделките, характера на свързаността и всяка информация, необходима за оценка на въздействието върху финансовото състояние на емитента.	37
4.6.	Информация за събития с необичаен за емитента характер, имащи съществено влияние върху дейността му, и реализираните от него приходи и извършени разходи; оценка за влиянието им върху резултатите през текущата година.	38
4.7.	Информация за сделки, водени извънбалансово.....	38
4.8.	Информация за дялови участия на емитента, за основните му инвестиции в страната и чужбина (в ценни книжа, финансови инструменти, нематериални активи и недвижими имоти), както и инвестициите в дялови ценни книжа извън неговата икономическа група и източниците/начините на финансиране.....	38
4.8.1.	Инвестиции в асоциирани предприятия.....	39
4.8.2.	Финансови активи на разположение и за продажба.....	39
4.8.3.	Финансови активи държани до падеж.	40
4.9.	Информация относно сключените от дружествата в Групата, в качеството им на заемополучатели, договори за заем с посочване на условията по тях, включително на крайните срокове за изплащане, както и информация за предоставени гаранции и поемане на задължения.	40
4.10.	Информация относно сключените дружествата в Групата, в качеството им на заемодатели, договори за заем, включително предоставяне на гаранции от всякакъв	

вид, в това число на свързани лица, с посочване на конкретните условия по тях, включително на крайните срокове за плащане, и целта, за която са били отпуснати.

40

- 4.11. Информация за използването на средствата от извършена нова емисия ценни книжа през отчетния период40
- 4.12. Анализ на съотношението между постигнатите финансови резултати, отразени във финансовия отчет за финансовата година, и по-рано публикувани прогнози за тези резултати.....40
- 4.13. Анализ и оценка на политиката относно управлението на финансовите ресурси с посочване на възможностите за обслужване на задълженията, евентуалните заплахи и мерки, които емитентът е предприел или предстои да предприеме с оглед отстраняването им40
- 4.14. Оценка на възможностите за реализация на инвестиционните намерения с посочване на размера на разполагаемите средства и отразяване на възможните промени в структурата на финансиране на тази дейност41
- 4.15. Информация за настъпили промени през отчетния период в основните принципи за управление на икономическата група41
- 4.16. Информация за основните характеристики на прилаганите от емитента в процеса на изготвяне на финансовите отчети система за вътрешен контрол и система за управление на рисковете.....41
- 4.17. Информация за промените в управителните и надзорните органи през отчетната финансова година42
- 4.18. Информация за размера на възнагражденията, наградите и/или ползите на всеки от членовете на управителните и на контролните органи за отчетната финансова година, изплатени от емитента и негови дъщерни дружества, независимо от това, дали са били включени в разходите на емитента или произтичат от разпределение на печалбата.....42
- 4.19. Информация за притежавани от членовете на управителните и на контролните органи, прокуристите и висшия ръководен състав акции на емитента, включително акциите, притежавани от всеки от тях поотделно и като процент от акциите от всеки клас, както и предоставени им от емитента опции върху негови ценни книжа - вид и размер на ценните книжа, върху които са учредени опциите, цена на упражняване на опциите, покупна цена, ако има такава, и срок на опциите.
- 42
- 4.20. Информация за известните на дружеството договорености (включително и след приключване на финансовата година), в резултат на които в бъдещ период могат да настъпят промени в притежавания относителен дял акции или облигации от настоящи акционери или облигационери.....43
- 4.21. Информация за висящи съдебни, административни или арбитражни производства, касаещи задължения или вземания на емитента в размер най-малко 10 на сто от собствения му капитал; ако общата стойност на задълженията или вземанията на емитента по всички образувани производства надхвърля 10 на сто от собствения му капитал, се представя информация за всяко производство поотделно
- 43
- 4.22. Промени в цената на акциите на дружествата в групата43
5. ВАЖНИ СЪБИТИЯ, НАСТЪПИЛИ СЛЕД ДАТАТА НА ГОДИШНИЯ ФИНАНСОВ ОТЧЕТ
45
6. ОСНОВНИ НАПРАВЛЕНИЯ В ДЕЙНОСТТА НА ДРУЖЕСТВАТА ОТ ГРУПА
БЪЛГАРСКА ФОНДОВА БОРСА – СОФИЯ ПРЕЗ 2013 Г.....46
7. НАУЧНО ИЗСЛЕДОВАТЕЛСКА И РАЗВОЙНА ДЕЙНОСТ46

8. ИНФОРМАЦИЯ, ИЗИСКВАНА ПО РЕДА НА ЧЛ. 187Д И 247 ОТ ТЪРГОВСКИЯ ЗАКОН	47
8.1. Информация за членовете на съвета на директорите на „БФБ-София“ АД по чл. 247, ал. 2 от Търговския закон	47
8.2. Планирана стопанска политика през 2013 година и очаквани инвестиции и развитие на персонала.....	48
9. КЛОНОВЕ НА „БФБ-СОФИЯ“ АД.....	48
10. ФИНАНСОВИ ИНСТРУМЕНТИ, ИЗПОЛЗВАНИ ОТ ГРУПА БЪЛГАРСКА ФОНДОВА БОРСА - СОФИЯ.....	49
10.1. Риск на лихвоносните парични потоци.....	50
11. КОРПОРАТИВНО УПРАВЛЕНИЕ	51



1. ВЪВЕДЕНИЕ

Настоящият доклад е изготвен в съответствие с чл. 85, ал. 6 от Закона за пазарите на финансови инструменти и съгласно изискванията на чл. 32а от Наредба 2 на Комисията за финансов надзор за проспектите при публично предлагане на ценни книжа и за разкриването на информация от публичните дружества и другите емитенти на ценни книжа (Наредба 2), във връзка с чл. 100н от Закона за публичното предлагане на ценни книжа и съдържа изискуемата информация по Приложение №10 на Наредба 2.

Докладът дава информация за важните събития, настъпили през 2012 г., като са взети под внимание основните показатели на дейността, съпроводени със съответните анализи и изводи. Очертани са основните тенденции в развитието на капиталовия пазар, направен е достоверен преглед на развитието и резултатите от дейностите и състоянието на дружествата, включени в консолидацията като цяло и са описани основните рискове и несигурности, пред които те са изправени.



2. ИНФОРМАЦИЯ ЗА ГРУПА БЪЛГАРСКА ФОНДОВА БОРСА - СОФИЯ

Групата Българска Фондова Борса - София (Групата) се състои от Българска Фондова Борса - София АД (дружество-майка) и дъщерното дружество Сервиз Финансови Пазари ЕООД.

Компания - майка

„Българска фондова борса – София“ АД е търговско дружество, създадено през месец ноември 1991 г. Дружеството е със седалище и адрес на управление гр. София, ул. “Три уши” № 10. Съдебната регистрация на дружеството е от 1991 г. с Решение № 25 156 /08.11.1991 г. на Софийски градски съд.

Българска фондова борса – София“ АД е публично акционерно дружество. Към 31.12.2012 г. капиталът на дружеството е разпределен в 6,582,860 броя безналични поименни акции с номинална стойност на една акция - един лев.

На 09.12.2010 г. е вписано в Търговския регистър увеличение на основния капитал на Борсата със 715,000 лева от 5,867,860 лева 6,582,860 лева чрез издаване на нови 715,000 броя обикновени поименни безналични акции с право на глас срещу парична вноска от акционера на дружеството Министерство на финансите на Република България.

Дъщерно дружество

Дъщерното дружество - Сервиз Финансови Пазари ЕООД е регистрирано съгласно решение № 2 на СГС от 6 март 2007 г. Дружеството е със седалище и адрес на управление гр. София, ул. “Три уши” № 10.

Първоначално същото е регистрирано като търговско дружество - съвместно контролирано предприятие със съдружници - Борсата и Централен депозитар АД и капитал от 80 хил. лв. На 12 октомври 2006 г. по решение на Общото събрание на съдружниците на съвместното дружество (ДВ бр.191 от 2006 г.), Централен депозитар прекратява участието си. Взето е решение за намаляване на капитала на дружеството от 80 хил. лв. на 40 хил. лв., при което напусналият съдружник е получил изцяло обратно средствата от своя дял в съвместното предприятие.

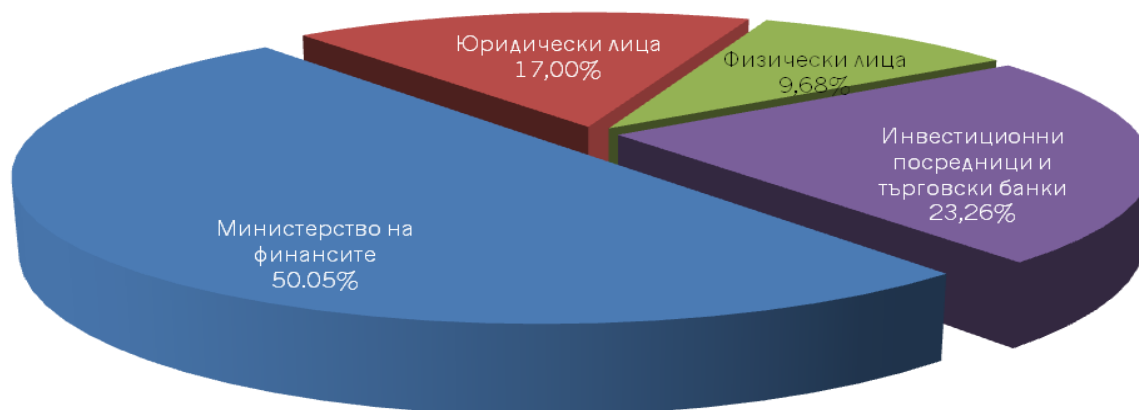
2.1. Собственост и управление

Съгласно направена справка, към 31 декември 2012 г. акционерният състав на дружеството-майка Българска фондова борса – София АД е концентриран в пет основни вида лица, както следва:

Таблица 1. Акционерна структура към 31.12.2012

№	Група акционери	Брой акции	%
1	Министерство на финансите	3,295,000	50.05 %
2	Юридически лица	1 119 161	17,00 %
3	Физически лица	637 389	9,68 %
4	Инвестиционни посредници и търговски банки	1 531 310	23,26 %
	Общо	6 582 860	100.00 %
	в т.ч.: Чуждестранни акционери	249 927	3,80 %

Графика 1: Акционерна структура на „БФБ-София“ АД към 31.12.2012 г.



Дружеството-майка има едностепенна система на управление със Съвет на директорите. Към 31.12.2012 г. Съветът на директорите е в състав:

- Асен Ягодин (Председател),
- Васил Големански (Заместник-председател),
- Иван Такев,
- Любомир Бояджиев,
- Георги Български

Представителството в дружеството се осъществява от Председателя на Съвета на директорите Асен Ягодин и един от двамата изпълнителни директори – Иван Такев и Васил Големански.

Към 31.12.2012 г. общият брой на персонала в групата е 32 служители (31.12.2011 г. : 33 служители).

2.2. Предмет на дейност

Дружеството-майка е лицензирано с разрешение издадено от Държавната комисия по ценните книжа да извършва дейност като фондова борса.

Предметът на дейност на дружеството за 2012 г. включва следните видове операции и сделки:

- организиране на търговия с ценни книжа и други финансови инструменти;
- организиране и поддържане на информационна система за търговия с ценни книжа;
- създаване и поддържане на клирингова система за гарантиране на поетите задължения по сделките с ценни книжа, извършвани на нея.

С решение на общо събрание на акционерите на "БФБ-София" АД, проведено на 13.09.2010 г., предметът на дейност на дружеството е променен както следва: *Организиране на регулиран пазар на финансови инструменти като система за търговия, която среща или съдейства за срещането на интересите за покупка и продажба на финансови инструменти, допуснати до търговия на регулирания пазар, на множество трети страни, в рамките на системата и въз основа на правила, като резултатът е сключване на*

сделки с тези инструменти. Системата функционира редовно и в съответствие с изискванията на ЗПФИ и актовете по прилагането му.

Предметът на дейност на дъщерното дружество съгласно съдебната регистрация е: проектиране, развитие и поддържане на информационни системи и продукти, свързани с пазара на ценни книжа и финансови инструменти, разработване на информационни технологии, доставка, инсталиране и монтаж на информационни системи, хардуерна и софтуерна поддръжка, консултации и обучение.

Дружеството-майка и дъщерното дружество извършват изцяло своята дейност в България.

3. ИНФОРМАЦИЯ ЗА ДЕЙНОСТТА НА ГРУПА БЪЛГАРСКА ФОНДОВА БОРСА - СОФИЯ

3.1. Данни за търговията на „БФБ-София“ АД

В началото на 2012 година оборотите на пазарите, оперирани от „Българска фондова борса - София“ АД, регистрираха значителен спад. Това може да се дължи както на намалените очаквания за европейските и световната икономика, дълговата криза, обхванала Европа и необходимостта от спешни мерки за спасяване на няколко икономики в Евроразоната, така и на спадналото доверие в капиталовия пазар у нас заради отнетите или доброволно върнати лицензи на няколко участника на капиталовия пазар у нас. Тенденцията за увеличаване на оборота с акции на Акционерни дружества със специална инвестиционна цел (АДСИЦ), започнала още през 2011-а година, продължи през 2012 и дружествата със специална инвестиционна цел винаги бяха в челната десетка по оборот.

Интересен факт през второто тримесечие бе, че за разлика от първото, акциите на нито една банка не попадат след десетте дружества с най-висок оборот.

На 20.08.2012 г. бе публикувано съобщение от Министерството на земеделието и храните, че 154 хил. дка земеделски земи, собственост на държавата, ще бъдат предложени на търг за продажба и ще могат да бъдат изкупувани само от притежатели на поименни компенсационни бонове и това доведе до повишени обороти с компенсаторни инструменти през годината.

Както се очакваше, приватизацията на държавните дялове от двете енергоразпределителни компании, обособени в четири самостоятелни дружества „ЧЕЗ Разпределение България АД“ – София (ЗСЗ), „ЧЕЗ Електро България“ АД – София (1СЗ), „Енерго-Про мрежи“ АД - Варна (2ЕГ) и „Енерго-Про Продажби“ АД - Варна (4ЕС) през октомври оказа сериозно влияние върху реализирания оборот, а последващата търговия с акции на дружествата добави допълнителна ликвидност към иначе традиционно ниските обороти на Борсата.

На годишна база оборотът на регулиран пазар нарасна с 9,36% от 622 987 279,86 лв. за 2011-а до 681 298 637,26 лв. за 2012-а година. Както вече бе посочено, нарастването се дължи на вторичната търговия на акциите на енергоразпределителните дружества, приватизирани през 2012 година. Оборотът с акции на АДСИЦ за 2012 година нарасна с над 85% спрямо 2011-а. Оборотът с акции и дялове на колективни инвестиционни схеми на свой ред нарасна с 26,44%, а оборотът с компенсаторни инструменти – с 156,36%. Значително намаля оборотът с права.

Продължава тенденцията на повишаване средния размер на сделките, сключвани на БФБ. На годишна база броят сделки намалява с 37,88%. Намалението се дължи основно на спад в броя сделки с акции с повече от 50%, с облигации – с близо 30%, с права – с около 87% и с акции и дялове на колективни инвестиционни схеми – с 16,44%. Нарастване има единствено в броя сделки с компенсаторни инструменти със 156,36%.

Общият брой лотове, прехвърлени през 2012 година е 353 071 514 лота, което представлява намаление с 18,85 % спрямо 435 058 686-те лотове, прехвърлени през 2011 година. Броят прехвърлени акции нараства с повече от 21 % от 122,11 до 147,91 милиона лота, с над 54% нарастват прехвърлените компенсаторни инструменти в сравнение с 2011 година – от 58,51 до 90,2 милиона лота. Прехвърлените акции на АДСИЦ намаляват с около 7,6 %, намалението при облигациите е с 29,2%, спадът при прехвърлените лотове права е с 94,16%.

Поради промяната в пазарната сегментация, влязла в сила през първото тримесечие на 2012-а година, от методологическа гледна точка е трудно да се направи сравнение на показателите на търговията и капитализацията между отделните пазарни сегменти във връзка със сравнение с аналогичния период или предходна година. Затова данните са обобщени.

Таблица 2. Структура на търговията по пазари за 2012 г. и сравнение с 2011 и 2010 г. (брой сделки, обем на търговията и оборот в лв.)

Търговия по видове ценни книжа на регулиран пазар				Изменение %	
Пазар / пазарен сегмент	2010	2011	2012	'11/'10	'12/'11
1 Брой сделки					
а Акции (без АДСИЦ)	91 505	94 471	47 136	3,24%	-50,11%
б Облигации	781	727	511	-6,91%	-29,71%
в Акции и дялове на КИС	78	73	61	-6,41%	-16,44%
г Пазар на права	113	479	64	323,89%	-86,64%
д Акции на АДСИЦ	6 496	10 304	12 126	58,62%	17,68%
е Пазар на КИ	4 411	3 013	7 724	-31,69%	156,36%
2 Обем					
а Акции (без АДСИЦ)	133 988 947	122 112 980	147 908 292	-8,86%	21,12%
б Облигации	9 353	74 579	52 805	697,38%	-29,20%
в Акции и дялове на КИС	1 139 692	1 462 193	1 349 301	28,30%	-7,72%
г Пазар на права	37 944 370	139 290 481	8 136 323	267,09%	-94,16%
д Акции на АДСИЦ	66 889 034	113 608 670	104 912 826	69,85%	-7,65%
е Пазар на КИ	39 759 275	58 509 783	90 200 071	47,16%	54,16%
3 Оборот лв.	BGN	BGN	BGN		
а Акции (без АДСИЦ)	492 177 952	393 327 009	375 926 735	-20,08%	-4,42%
б Облигации	124 303 073	122 854 040	95 691 231	-1,17%	-22,11%
в Акции и дялове на КИС	1 257 390	1 695 790	2 144 181	34,87%	26,44%
г Пазар на права	721 743	41 366	37 620	-94,27%	-9,06%
д Акции на АДСИЦ	57 435 177	86 812 587	161 000 292	51,15%	85,46%
е Пазар на КИ	7 046 247	17 884 195	46 397 480	153,81%	159,43%

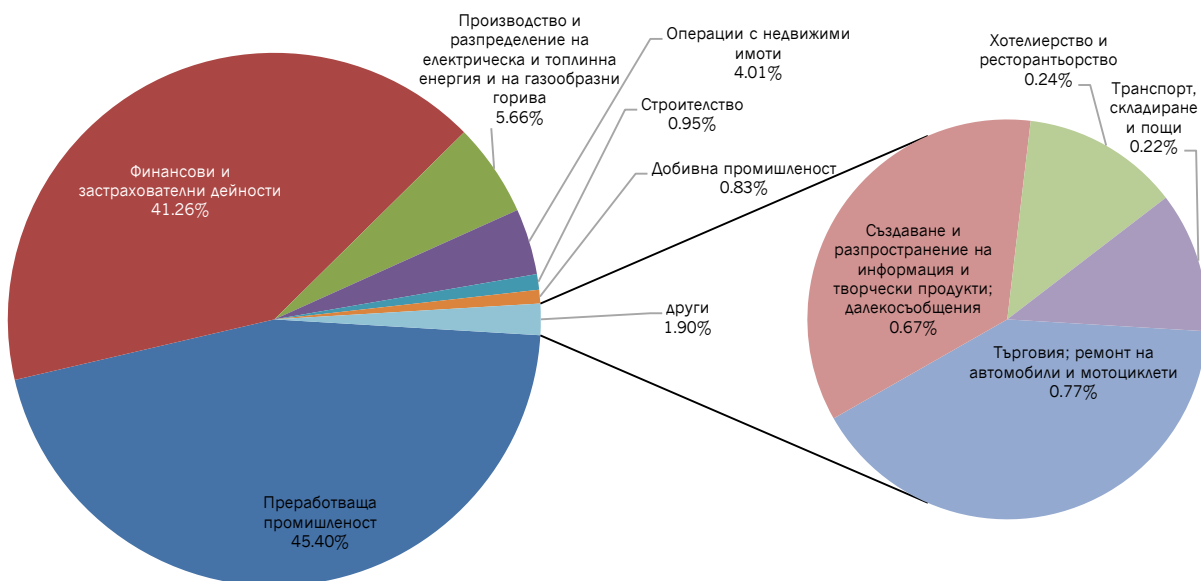
3.2. Отраслова структура на търговията

Въпреки приватизацията на енергоразпределителните дружества в края на 2012 година, която донесе сериозни обеми и формира голяма част от оборота на борсата през четвъртото тримесечие, на първо място по оборот е преработващата промишленост с дял в общия оборот от малко над 45%, следвана от Финансови и застрахователни дейности с 41,26%, а Производство и разпределение на електрическа и топлинна енергия и на газообразни горива е едва на трето място със значително по-малките 5,66% от оборота. В първите пет отрасли по оборот влизат също Операции с недвижими имоти и Строителство.

Таблица 3. Структура на търговията по 10-те водещи отрасли на БФБ-София през 2012 г.

Сектор	Брой сделки	Обем	Оборот (BGN)
Преработваща промишленост	16 552	97 368 067	243 271 253
Финансови и застрахователни дейности	30 998	138 674 320	221 080 411
Производство и разпределение на електрическа и топлинна енергия и на газообразни горива	1 529	323 542	30 322 544
Операции с недвижими имоти	639	6 492 008	21 466 280
Строителство	4 677	2 257 728	5 063 772
Добивна промишленост	225	328 954	4 437 838
Търговия; ремонт на автомобили и мотоциклети	3 104	4 813 266	4 146 968
Създаване и разпространение на информация и творчески продукти; далекосъобщения	209	1 341 552	3 569 358
Хотелиерство и ресторантьорство	568	77 066	1 291 643
Транспорт, складиране и пощи	245	546 960	1 155 204

Графика 2: Структура на търговията по 10-те водещи сегмента на БФБ-София през 2012 г.



3.3. Регистрирани емисии финансови инструменти на БФБ-София.

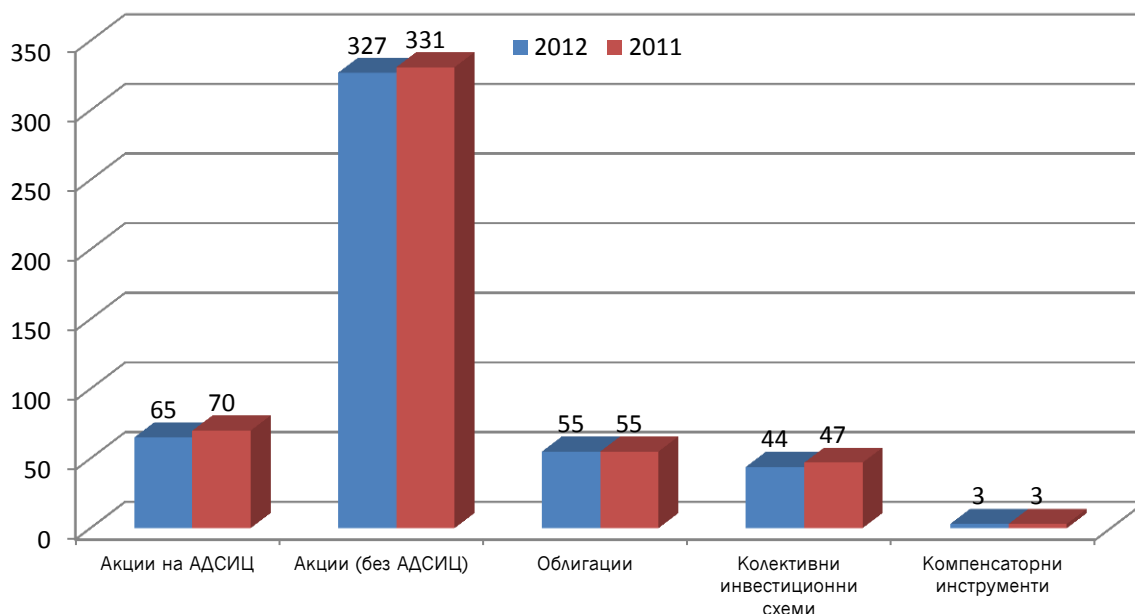
Броят на емисиите финансови инструменти, допуснати до търговия на пазарите, организирани от БФБ-София, бе 496 към 31 декември 2012-а година. За сравнение, той бе 507 към 31 декември 2011 г. и 528 в края на 2010-а година (Виж Таблица 4). Както бе посочено по-рано, поради променената структура на пазарите, не може да се направи цялостно сравнение между данните за 2011-а и текущата 2012-а година, освен що се касае за обобщени данни.

Броят емисии акции (без АДСИЦ) намалява с 4, а този на АДСИЦ – с 5 емисии.

Таблица 4. Допуснати до търговия емисии финансови инструменти

Брой регистрирани емисии Пазарен сегмент	31.12.2012	31.12.2011	31.12.2010
Акции (без АДСИЦ)	327	331	330
Акции на АДСИЦ	65	70	67
Облигации	55	55	70
Колективни инвестиционни схеми	44	47	58
Компенсаторни инструменти	3	3	3

Графика 3: Регистрирани емисии по пазари към края на 2011-а и 2012-а година (обобщение по видове инструменти)



3.4. Нови емитенти, отписани емисии и увеличения на капитал

Както се вижда от следващата таблица, броят на допуснатите до търговия емисии акции на Борсата през 2012 година нараства в сравнение с предходните две. Броят допуснати до търговия емисии облигации също расте. Броят увеличения на капитала обаче намалява. В сравнение с 2011 година, броят спрени от търговия емисии акции намалява. Но в сравнение с 2010-а той остава непроменен.

Таблица 5. Нови емитенти, отписани емисии и увеличения на капитала през 2012-а (обобщена информация)

	2012	2011	2010
Брой емисии, допуснати до търговия на БФБ за периода			
Акции(без АДСИЦ)	14	6	7
Акции на АДСИЦ	0	3	1
Дялове на договорни фондове	0	0	7
Облигации	13	9	8
Брой увеличения на капитал, регистрирани на БФБ	13	19	17
Брой емисии спрени от търговия на БФБ			
Акции - публични дружества (без АДСИЦ)	16	4	16
Облигации, поради настъпване на падеж	13	24	23
КИС	0	11	12

3.5. Пазарна капитализация на Борсата

Пазарната капитализация на пазарите, организирани от „БФБ-София“ достигна 9 828 089 752 лева в края на 2012-а година. В сравнение с края на 2011 година намалението е от 12,435 милиарда до 9,8 милиарда или -20,97%. То се дължи на намаление в капитализацията на пазарите/сегментите на акции (без АДСИЦ), която намалява от 10,752 милиарда лева до 8,113 милиарда лева. Дори нарастването на капитализацията на сегментите за АДСИЦ с 1,85% от 1,68 милиарда лева на 1,71 милиарда лева не може да компенсира спада при останалите сегменти.

Таблица 6. Пазарна капитализация (BGN)

	Сегмент/пазар	капитализация (лева)		сравнение
		31.12.2011	31.12.2012	Q4 '11/Q4 '12
1	Акции (без АДСИЦ)			
a	Сегмент акции Premium		971 042 240	
b	Сегмент акции Standard		6 068 419 097	
c	BaSE Сегмент акции		1 073 973 001	
I	Акции без АДСИЦ общо	10 752 409 803	8 113 434 339	-24,54%
2	АДСИЦ			
a	BSE АДСИЦ		471 043 190	
b	BaSE АДСИЦ		1 243 612 224	
II	АДСИЦ общо	1 683 447 815	1 714 655 413	1,85%
III	Пазарна капитализация	12 435 857 618	9 828 089 752	-20,97%

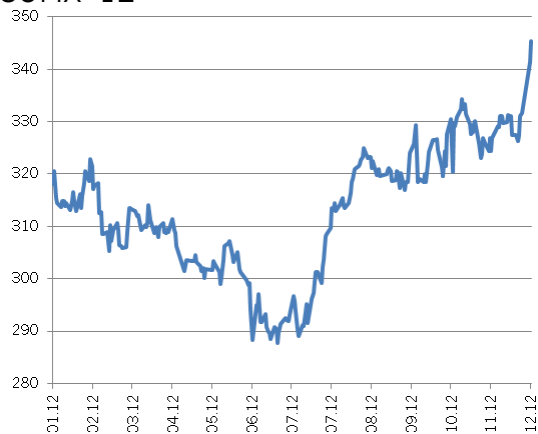
Таблица 7. Пазарна капитализация / Брутен вътрешен продукт

	31.12.2012	31.12.2011	31.12.2010	31.12.2009
Пазарна капитализация (млн. лв.)	9 828,09	12 435,86	10 754,10	11 795,55
Пазарна капитализация/ БВП	12,67%	16,51%	15,25%	17,80%

3.6. Индекси на БФБ-София

Както става ясно от следващите графики, индексите на Борсата отбелязват повишение през 2012-а година с изключение на BGTR 30, който намалява с 6 пункта. SOFIX нараства от 318,03 до 345,46 пункта (+8,62%), BG40 нараства с от 113,12 до 125,11 пункта (+10,6%), BGREIT се повишава от 51,45 до 79,62 пункта (54,75%), а беше споменато BGTR 30 намалява от 264,38 до 257,87 (-2,46%).

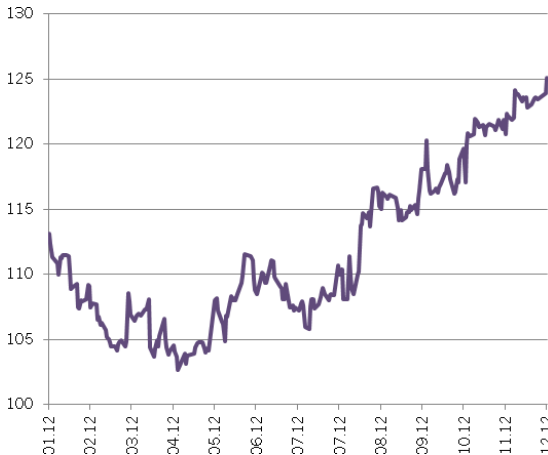
SOFIX '12



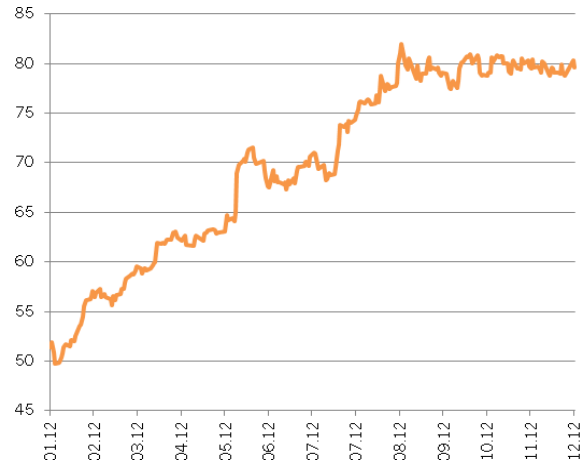
BGTR30 '12



BG40 '12



BGREIT '12



3.7. Надзор

През 2012 година отдел „Надзор“ осъществи регулярните проверки за обстоятелствата относно забавянето на сделки с повече от един ден и дейността на инвестиционните посредници като маркет-мейкъри. Осъществена бе проверка на член на борсата и бе наложено наказание за нарушение на Правилника на „БФБ-София“ АД. Служителите извършиха множество документни проверки въз основа на данните от търговията и текущия надзор, включително по сигнали от инвестиционните посредници. Наложени бяха санкции на членове на борсата за верижно закъснели сделки. Изготвени бяха редица справки за целите на надзора, за проверки, осъществявани от КФН и други надзорни институции.

3.8. Приватизация през Борсата

На Централизиран публичен търг, проведен в периода от 22 май до 5 юни, на 22 май са продадени дялове от капитала на „Новалис Мебел лукс“ АД, Олива АД, Полимерстрой АД и Спартак АД на обща стойност 335 800 лева.

През четвъртото тримесечие на БФБ София успешно бяха приватизирани държавните дялове от енергоразпределителните компании от структурата на Енерго-про България АД и ЧЕЗ България АД. Общата стойност на приватизационните сделки с тези компании надхвърли 180 млн. лв.

3.9. Основни дейности и събития през 2012 г.

3.9.1. Промени в сегментацията на пазарите, организирани от „Българска фондова борса“ АД

На 21 януари Заместник-председателя на КФН, ръководещ управление „Надзор на инвестиционната дейност“, одобри промените в Правилника на борсата, които влязоха в сила по-късно през тримесечието или предстои да влязат в сила.

Основните промени в Правилника бяха свързани със създаване на втори регулиран пазар (Bulgarian Alternative Stock Market или BaSE), предназначен за търговия на ниско-ликвидни емисии. На този пазар се предвиждаше да бъдат преместени за търговия всички емисии акции, които не отговарят на определени минимални критерии за ликвидност и качество на корпоративното управление. Настоящият регулиран пазар трябваше да остане като основен регулиран пазар за търговия на ценни книжа и да се нарича основен пазар на Българска Фондова Борса (Bulgarian Stock Exchange или BSE). На него се предвиждаше да се търгуват ликвидни емисии акции на дружества с добро корпоративно управление, както и останалите видове финансови инструменти, допуснати до търговия към настоящия момент.

Промените в правилата, свързани със сегментацията влязоха в сила от 01.03.2012 година, а преместването на дружествата бе обявено по съответния ред, като предварително бе публикуван списък на всички емисии и разпределението им по пазари.

Интернет страниците на двата пазара – основен (BSE) и алтернативен (BaSE), бяха разделени. Интернет страницата на основния пазар остана на адрес <http://www.bse-sofia.bg>, а данните за алтернативния пазар са на адрес <http://www.basemarket.bg>.

В момента структурата на пазарите, организирани от „БФБ-София“ АД е следната:

Основен пазар (BSE):

- Сегмент акции Premium
- Сегмент акции Standard
- Сегмент за дружества със специална инвестиционна цел
- Сегмент за облигации
- Сегмент за колективни инвестиционни схеми
- Сегмент за компенсаторни инструменти
- Сегмент за структурирани продукти
- Сегмент за права
- Сегмент за първично публично предлагане
- Сегмент за приватизация

Алтернативен пазар (BaSE)

- Сегмент акции, пазар BaSE

- Сегмент за дружества със специална инвестиционна цел, пазар BaSE

3.9.2. Промени във времетраенето на търговските сесии

На проведено заседание на 10.02.2012 г., Съветът на директорите на "БФБ-София" АД взе решение да промени времетраенето на търговските сесии, съгласно следния предварителен времеви график:

1. 09:30 - 10:00 Pre-trading
2. 10:00 - 10:10 Откриващ аукцион
3. 10:10 - 16:55 Непрекъснатата търговия
4. 16:55 - 17:00 Закриващ аукцион
5. 17:00 - 17:30 Post-trading,

като същият влиза в сила от 02.07.2012 г. ;

Това Решение е взето в изпълнение на заложените цели в „Стратегията за развитие на БФБ-София до края на 2012г.“, а именно с цел синхронизиране на условията за провеждане на търговските сесии с европейските пазари. Ръководството на борсата счита, че удължаването на времетраенето на търговската сесия и новата организация на аукционите могат да съдействат за привличане на повече инвеститори и клиенти, особено чуждестранни такива, което би било предпоставка за позитивно отражение върху търговския оборот на БФБ.

3.9.3. Откриване на процедура по приватизация

На 15.03.2012 г в „БФБ-София“ АД постъпи следната информация, за което Борсата уведоми обществеността:

Министерство на финансите в качеството си на принципал на държавния дял в „Българска Фондова Борса-София“ АД и „Централен депозитар“ АД е възложило на Агенцията за приватизация и следприватизационен контрол подготовката и организацията на приватизацията на двете компании.

Съгласно приетата от Министерски съвет на Република България с Решение от 06.04.2011 год. „Концепция за интеграция на „Българска фондова борса“ АД и „Централен депозитар“ АД в европейските и световните финансови пазари“ приватизационната процедура цели повишаването на ефективността на българския капиталов пазар и гарантиране на неговото бъдеще сред европейските пазари, посредством консолидацията му с водещ световен или европейски борсов оператор или борсово обединение.

Приватизационната процедура включва цялостната продажбата в пакет на един стратегически инвеститор на държавните дялове в размер на 50,0542% от капитала на „Българска Фондова Борса-София“ АД и на 43,7% от капитала на „Централен депозитар“ АД. Предвид факта, че борсата притежава допълнителни 6.61% от капитала на депозитарната институция, след приключване на процедурата купувачът ще контролира над 50% от капитала на всяко едно дружество.

3.9.4. Преместване на емисии финансови инструменти, издадени от акционерни дружества със специална инвестиционна цел (АДСИЦ) на пазар BaSE

В началото на второто тримесечие, след прилагане на заложените в правилника количествени критерии относно емисии акции, издадени от акционерни дружества със специална инвестиционна цел, 53 емисии бяха преместени на пазар BaSE, тъй като не

отговаряха на всички изисквания за основния пазар BSE. Всички емисии ще бъдат подлагани на оценка периодично, за да се оцени дали отговарят на изискванията на пазара, на който се търгуват текущо, дали следва да се преместят на по-нисък пазар или сегмент (ако има такива) или следва да бъдат преместени на по-висок пазар или сегмент, на чиито завишени критерии отговарят.

3.9.5. Срещи с представители на инвестиционната общност

На 2 май 2012 г. и на 31 октомври 2012 г. в зала „Арена“ на хотел „Арена ди Сердика“, гр. София ръководството на „Българска фондова борса – София“ АД проведе срещи с представители на инвестиционната общност.

На срещите бяха представени в детайли междинни и годишни финансови отчети на дружеството и стратегическите насоки в развитието на БФБ-София.

3.9.6. Актуализация на данните за икономическата дейност на дружествата

Във връзка с подобряване на информацията за отрасловата структура на допуснатите до търговия на БФБ-София АД дружества, Борсата обнови съответните данни съобразно получената от Националния статистически институт информация в съответствие с КИД - 2008. Актуализацията бе извършена считано от 01.05.2012 г. Класифицирането ще бъде обновявано веднъж в годината във връзка с икономическата дейност на предприятията, определена въз основа на преобладаващата им дейност на база приходи от продажби.

3.9.7. Членове на съвета на директорите на Борсата поемат мениджърски длъжности и в „Централен депозитар“ АД

На свое извънредно заседание на 21 май Общото събрание на акционерите на Централен депозитар АД избра четирима нови членове на Съвета на директорите, сред които е Иван Такев – изпълнителен директор на Българска фондова борса-София АД. В ръководството на Централния депозитар остава досегашния член на Съвета на директорите Васил Големански - изпълнителен директор на Българска фондова борса-София АД.

3.9.8. Общо събрание на акционерите

На 20.06.2012 година, в гр. София, на адрес: пл. „България“ № 1, в административната сграда на Националния дворец на културата, Зала № 13, се проведе Редовното годишно общо събрание на акционерите на „Българска фондова борса –София“ АД. Всички материали, протоколът от общото събрание и взетите решения бяха разкрити по законоустановения ред в съответните срокове. Документите могат да бъдат открити в електронната медия <http://x3news.com/>, както и на сайта на Борсата в раздела „За БФБ -> За акционерите -> Общо събрание на акционерите“.

3.9.9. Одобрение на правилника на Борсата от страна на Зам.-председателя на КФН

С Решение № 964-ФБ от 25 септември 2012 год. Заместник-председателят на Комисията за финансов надзор, ръководещ Управление „Надзор на инвестиционната дейност“, издаде одобрение на „Българска фондова борса – София“ АД за изменения и допълнения на част Част IV „Правила за търговия“ на правилника за дейността на

регулirания пазар. Правилникът за дейността на БФБ-София АД с приетите изменения и допълнения влиза в сила считано от 10.10.2012 г. Промените, които касаят промени във функционалността на системата за търговия Xetra, произтичащи от актуализацията ѝ до версия 13.0 са влезли в сила от 26.11.2012.

3.9.10. Изплащане на дивидент за 2011 година

Във връзка с решение на проведеното на 20.06.2012 година редовно годишно общо събрание на акционерите на “Българска фондова борса –София” АД, започна изплащане на дивидент за 2011 година на акционерите на Борсата. Началната дата за изплащане на дивидента е 28.08.2012 год. В съответствие с Правилника на Централен депозитар АД, дивидентът се изплаща както следва:

- за акционерите, имащи открити клиентски сметки при инвестиционни посредници – чрез съответния инвестиционен посредник;
- за акционерите без сметки при инвестиционни посредници – чрез клоновете на Банка ДСК ЕАД в страната.

3.9.11. Промяна на адреса на „БФБ-София“ АД

В търговския регистър бе вписана промяна в адреса на управление на Българска фондова борса – София АД. Изменението се налага поради дублиране на административните адреси на територията на район Възраждане и район Триадица. Район Триадица определи нови административни адреси, в резултат на което ул. Три уши №10 става ул. Три уши №6.

Новият адрес на управление и адрес за кореспонденция на дружеството е:
Ул. Три уши, 6, район Триадица, София 1301

3.9.12. Промени в Устава на борсата

В търговския регистър бяха вписани следните промени в устава на Българска фондова борса - София АД:

- Адрес на управление;
- Броят на дружествата, в които членовете на Съвета на директорите могат да заемат ръководни длъжности (да бъдат членове на управителни и контролни органи), не може да надвишава 7 (седем).

Първата промяна се налага заради служебна промяна от страна на Район Триадица, а втората – за да може Борсата да отговори на изискване на Българският национален кодекс за корпоративно управление.

3.9.13. Ново деловодство на „БФБ-София“ АД

Считано от 15.08.2012 г. (сряда) Българска фондова борса - София АД и Централен депозитар АД имат обща приемна и общ отдел Деловодство.

Обслужването на клиентите се извършва на две работни места и на всяко от тях ще може да се обработват входящи и изходящи документи от деловодствата на двете компании.

Общото деловодство се помещава на партерния етаж на ул. Три уши, № 6а, няколко врати вдясно (посока улица Позитано) от входа на сградата, където са седалищата на двете институции в момента.

Работното време на деловодството на Българска фондова борса – София АД се запазва както до сега - от 9.00 до 17.30 часа, без прекъсване. Официалният адрес за кореспонденция с Борсата също не се променя.

3.9.14. Съобщение във връзка с приватизацията на „БФБ-София“ АД

На 21.09.2012 г. на официалната интернет страница на Агенцията за приватизация и следприватизационен контрол, в раздела Проекти - Обявления е публикувано съобщение за откриването на процедура за провеждане на ограничен конкурс за възлагане извършването на маркетинг на Българска Фондова Борса – София АД и Централен депозитар АД, както и за възлагане изготвянето на анализи на правното състояние, информационни меморандуми и приватизационни оценки на 50,0542 % от капитала на БФБ-София АД и 43,70 % от капитала на Централен депозитар АД.

Условия и изисквания към кандидатите, както и правилата за участие в конкурса може да бъдат намерени на интернет адрес:

<http://www.priv.government.bg/projects/announcements/?q=2f67afba-88bf-4732-b9f0-6d628a5ec676>

3.9.15. Преговаряне на цени за използвани услуги

През третото тримесечие „БФБ-София“ АД преговори условията по част от външните услуги, които ползва, считано от първи януари 2013 година. В резултат от това се очаква Разходи за външни услуги за 2013 година да намалеят с около 15%.

3.9.16. Съобщение във връзка с приватизацията на „БФБ-София“ АД

На 04.12.2012 г. в изпълнение на първия етап от процедурата за приватизация на държавния дял в „Българска Фондова Борса-София“ АД и „Централен Депозитар“ АД, между Агенцията за приватизация и следприватизационен контрол (АПСК) и Патриа Корпорейт Файненс а.с., Прага, Чехия, и вследствие на проведения от АПСК ограничен конкурс, бе сключен договор за възлагане на извършването на маркетинг и изготвянето на анализ на правното състояние, информационен меморандум и приватизационна оценка на всяка една от двете компании.

След осъществяването и приемането на извършените от консултанта дейности АПСК ще пристъпи към провеждането на публично оповестен конкурс за продажба на двата държавни дяла. До участие в конкурса за продажба ще се допускат единствено водещи световни или европейски борсови оператори или борсови обединения.

3.9.17. Уебсайт на НККУ

Българска фондова борса създаде и предостави за ползване на Националната комисия по корпоративно управление (НККУ) уеб-страница на комисията в интернет. Тя е на адрес <http://nkku.bg/>. В желанието си да развива и подобрява корпоративното управление в България, Борсата безвъзмездно прехвърли тази придобивка на НККУ. Информацията е налична на български и английски език. БФБ се надява уеб-страницата да се превърне в пълноценен източник на информация, свързана с корпоративното управление и добрите практики у нас и по целия свят.

3.9.18. Корпоративно управление

Във връзка със законовите задължения на БФБ-София в качеството ѝ на публично дружество, през 2012 година борсата оповести пред обществеността и изпрати в Комисията за финансов надзор следната информация:

- 27.01.2012 г. - Уведомление относно промяна на Директора за връзки с инвеститорите, считано от 24.01.2012 г.;
- 27.01.2012 г. - Тримесечен отчет за четвърто тримесечие на 2011 г.;
- 01.02.2012 г. - Уведомление относно технически проблем при конвертирането в pdf-формат на файловете от английските версии на финансовия отчет и отчета за управление за четвъртото тримесечие на 2011 г.;
- 14.02.2012 г. - Уведомление за промяна на времетраенето на търговските сесии, което ще влезе в сила от 02.07.2012 г.;
- 24.02.2012 г. - Тримесечен консолидиран отчет за четвърто тримесечие на 2011 г.;
- 29.02.2012 г. - Уведомление за разпределението на емисиите, регистрирани за търговия на борсата по новите сегменти във връзка с влизане в сила на промени в Правилника на Борсата;
- 15.03.2012 г. - Уведомление за промяна на имейла на Директора за връзки с инвеститорите;
- 15.03.2012 г. - Уведомление за постъпила в „БФБ-София“ АД информация, свързана с приватизацията на дружеството;
- 28.03.2012 г. - Годишен отчет за 2011 г.;
- 04.04.2012 г. - Уведомление за преместване на емисии на Алтернативен пазар;
- 27.04.2012 г. - Годишен консолидиран отчет на публично дружество и емитент на ценни книжа към 31-12-2011г.;
- 27.04.2012 г. - Тримесечен отчет за Първо тримесечие на 2012г.;
- 11.05.2012 г. - публикувани бяха покана за свикване и материали за провеждане на Редовно общо събрание на акционерите;
- 28.05.2012 г. - тримесечен консолидиран отчет за Първо тримесечие на 2012г.;
- 19.06.2012 г. - уведомление относно влизане в експлоатация на системата за електронна кореспонденция на „БФБ-София“ АД (БФБ, Борсата) E-Corr;
- 20.06.2012 г. - уведомление за взето на редовно годишно общо събрание на акционерите решение за разпределяне на печалбата като дивидент;
- 22.06.2012 г. – публикуван бе протокол от общо събрание на акционерите;
- 25.06.2012 г. – уведомление за условията и реда за изплащане на дивидент;
- 04.07.2012 г. – Вписана в Търговския регистър (ТР) промяна в адреса на управление на „Българска фондова борса – София“ АД;
- 27.04.2012 г. – Вписани в ТР промени в устава на „Българска фондова борса – София“ АД;
- 27.07.2012 г. - Тримесечен отчет за второто тримесечие на 2012г.;
- 14.08.2012 г. – Публикувано съобщение за преместване на деловодството на Борсата;
- 24.08.2012 г. - Тримесечен консолидиран отчет за второто тримесечие на 2012г.;
- 25.09.2012 г. – Вътрешна информация относно публикувано съобщение на сайта на АПСПК, отнасящо се до приватизацията на Борсата;
- 25.09.2012 г. – Вътрешна информация относно намаление на разходите на Борсата.
- 26.10.2012 г. - Тримесечен отчет за третото тримесечие на 2012 г.;

- 27.11.2012 г. - Тримесечен консолидиран отчет за третото тримесечие на 2012 г.;
- 05.12.2012 г. – Вътрешна информация относно публикувано съобщение на сайта на АПСПК, отнасящо се до приватизацията на Борсата;

Финансовите отчети на дружеството и новините бяха оповестени едновременно на български и английски език.

3.10. Информационни технологии

3.10.1. XETRA

В резервния център на БФБ-София беше преконфигурирана на свързаността до Дойче Борсе. Текущият VALUES API interface беше подменен с предлагащият нова функционалност Xetra Multi-Interface Channel (MIC). В резервния център вече има достъп до следните нови интерфейси - Xetra FIX Gateway и Xetra Market Data Interface.

Инсталирана бе новата версия на търговската система Xetra Simulation 13 в симулационна среда. Потребителите на XETRA могат да ползват тестовата постановка . През четвъртото тримесечие на сайта на БФБ-София бе публикуван актуализиран календар на симулационната версия на Xetra Release 13.0 и бе осигурен достъп до инсталация на клиентския терминал, както и потребителско ръководство.

От 26.11.2012 г. бе внедрена в реална среда Xetra Release 13.0. Основните промени във функционално отношение, касаещи БФБ – София АД, са както следва:

1. Максималната валидност на поръчките „до отмяна” и „ до дата” се променя от 90 /деветдесет/ на 360 / триста и шестдесет / календарни дни;
2. С версия 13.0 функционалността за сключването на сделки извън регулиран пазар (ОТС сделки) се подобрява чрез добавянето на нови полета, позволяващи въвеждането на специфични детайли. Освен наличния и в момента ръчен процес на одобрение на ОТС сделките, се дава възможност и за автоматично одобрение. За всяка насрещна страна може да бъде настроен максимален обем на сделката, до който ОТС сделките се одобряват автоматично. В допълнение, отмяната на вече одобрени ОТС сделки може да се инициира от борсов член, но изисква ръчно или автоматично одобрение от насрещната страна. Също така се поддържа въвеждане на ОТС сделки от името на друг борсов член, като отново тези сделки са предмет на автоматично или ръчно одобрение от страните по тях. Тази подобрена услуга за ОТС сделки се осигурява не само чрез VALUES API, J-Trader и Enhanced Transaction Solution, но вече и през Xetra FIX.
3. С цел сигурност, всички служебно изпратени пароли за достъп до системата се променят от потребителите още с първото си влизане.

3.10.2. Информационни продукти

От 01.03.2012 година уебсайтът на регулирания пазар бе разделен на две части – сайт на основния пазар на Борсата – BSE, който се намира на популярния адрес на БФБ <http://www.bse-sofia.bg> и сайт на алтернативния пазар BaSE на адрес <http://www.basemarket.bg>.

Страницата на алтернативния пазар BaSE предлага сходна функционалност, както сайта на основния пазар.

На 18.06.2012 година официално заработи системата за електронна кореспонденция на „БФБ-София“ АД E-Correspondence (E-corr). След проведени тестове и успешно въвеждане в експлоатация, тя обслужва цялата изходяща кореспонденция на БФБ с членовете във връзка с осъществяването на търговията, членството в Борсата и надзорната дейност. Достъпът до системата е чрез защитена интернет връзка и се осъществява с универсален електронен подпис.

Системата E-Corr е част от глобалната инициатива на БФБ за намаляване на екологичния ѝ отпечатък. БФБ има амбиция в близко бъдеще цялата входяща и изходяща комуникация с членовете да се осъществява по електронен път, а на по-късен етап ще се премине към изцяло електронна кореспонденция и с допуснатите до търговията компании.

Успешно беше проведен вътрешен одит на Системата за управление /СУ/ на БФБ София АД за установяване на съответствието на сертифицираната СУ със стандартите ISO 9001 и ISO 27001.

С цел оптимизиране дейността на БФБ-София, деловодството беше изнесено на партерния етаж в сградата на ул.Три Уши 6А. Изградена е сигурна свързаност до информационната система на БФБ-София.

В началото на месец октомври 2012 г. БФБ-София премина успешна ресертификация по ISO 9001:2008 и ISO 27001:2005 със срок до 2015 година.

3.10.3. COBOS

Системата COBOS, разработена от експерти на БФБ-София, бе стартирана през 2003г. с идеята да се предостави възможност на инвеститорите за електронно подаване на поръчки към инвестиционните посредници. Улесняването на инвестиционния процес, което COBOS осигурява, е от значение и за привличането на повече инвеститори на българския капиталов пазар.

В края на 2012 г. клиентите на системата за дистанционна търговия са 673. За сравнение в началото на годината те бяха 1 035, което представлява намаление с 35%. Основната причина за спада е както неблагоприятната пазарна среда и ниската ликвидност, така и прехвърлянето на част от клиентите на някои от водещите инвестиционни посредници към собствените им платформи за електронно подаване на поръчки, пуснати в експлоатация през последните години. Като резултат от намалението на абонатите на системата подадените поръчки през 2012-а бяха 31 905 (Виж Таблица 8), което е с 10 хиляди поръчки по-малко от последното тримесечие на 2011 г. Сключените сделки също намаляват от 11 182 до 7 075. Оборътът в абсолютно изражение през системата обаче остава почти непроменен, даже нараства незначително, което подкрепя вече направените изводи за окрупняване на търговията и увеличаване на средния обем на поръчките и сделките

Таблица 8: Статистика за търговията през системата COBOS – сравнение и относителен дял

	2012	2011	Промяна в %
Поръчки през COBOS	31 905	41 525	-23.17%
Сключени сделки през COBOS	7 075	11 182	-36.73%
Оборот през COBOS (лв.)	20 187 862	20 122 133	0.33%

3.11. Подобряване на условията за търговия, корпоративно управление

През 2012 г. Българска Фондова Борса – София АД предприе редица инициативи като част от своята стратегия за развитие на капиталовия пазар и заложените в нея конкретни цели и задачи. Основните направления, в които трябва да бъдат съсредоточени усилията на борсата и на останалите участници на пазара до края на 2012 г. са свързани с повишаването на ликвидността на пазара.

Най-общо, предприетите през 2012 г. мерки от страна на борсата са както следва:

3.11.1. Подобряване на условията за търговия

В края на 2011 г. бе извършено проучване измежду различните групи пазарни участници за необходимостта от удължаване на търговската сесия на борсата. В началото на м. февруари и след получаването на становище от съответните съсловни организации, Съветът на директорите на борсата взе решение за удължаване на времетраенето на сесията, което влезе в сила от 02.07.2012 г. Във връзка с това бяха предприети редица мерки с технологична насоченост, целящи безпроблемното преминаване към новите часове за търговия.

Считано от 01.03.2012 г., в сила влезе изменението на правилника, касаещо промяната в пазарна сегментация на борсата. С това беше приключена реорганизацията на пазарите, станала предмет на дискусия измежду различните групи участници през последните повече от 5 години. След измененията беше обособен нов пазар, наречен Bulgarian Alternative Stock Exchange Market (BaSE market), на който бяха служебно преместени всички нисколиквидни емисии акции, като по този начин на основния пазар на борсата останаха да се търгуват единствено тези емисии, покриващи определени минимални изисквания. На по-високия сегмент на основния пазар, т. нар. Premium Segment, понастоящем се търгуват осем компании, покриващи комплексни минимални изисквания. Промените в пазарната сегментация целяха най-вече ясно асоцииране пред публиката на ликвидните компании като ядро на капиталовия пазар в страната.

В началото на третото тримесечие дружествата със специална инвестиционна цел бяха оценени на база количествени и качествени критерии и част от емисиите, които не отговаряха на повишените изисквания бяха преместени на пазар BaSE. Това доведе до ново разпределение на финансовите инструменти по пазари и сегменти и още по-високо качество на емисиите, търгувани на основния пазар BSE.

3.11.2. Национална комисия за корпоративно управление

На свое заседание, проведено на 07.06.2012 г. Националната Комисия по Корпоративно Управление (НККУ), съгласно реда, определен в Правилата за изчисляване на индекса CGIX взе решение за промяна в неговия състав за следващия едногодишен период. Съгласно предоставените от БФБ-София АД данни, на минималните оперативни изисквания и критерии за ликвидност по т. 4 от Правилата (с изключение на изискването по б. „ж”) отговарят 16 компании:

Съгласно т. 25 от Правилата, промяната на базата на индекса се извършва въз основа на картата за самооценка, одобрена от НККУ и предоставяща в цифрово изражение обща оценка на нивото на корпоративно управление за дружество и съответствието на

дейността му с принципите на Националния кодекс. Съгласно т. 26 от Правилата, картата се представя в срока по 100ч, ал. 1 от ЗППЦК, т.е. до 90 дни от завършването на календарната година.

Във връзка с горното и след извършена преценка доколко резултатите от картата за самооценка съответстват с реалното прилагане на принципите на Националния кодекс от всяка от горните компании, отговарящи на всички изисквания на правилата, НККУ взе решение за следващия едногодишен период, считано от 18.06.2012 г., индексът да се състои от седемте компании, отговарящи на всички изисквания на правилата:

1. Енемона АД
2. ТБ Първа Инвестиционна Банка АД
3. ТБ Централна кооперативна банка АД
4. Албена АД
5. Българска фондова борса-София АД
6. Стара планина Холд АД
7. Трейс груп холд АД-София

3.11.3. Нормативни промени

През годината БФБ-София активно участва с предоставянето на становища по всички значими нормативни промени, както на националното законодателство, така и на подготвянето на промени в европейските директиви и регламенти. БФБ-София АД посредством двама свои представители е член на Работна група № 26 „Финансови услуги” към Министерство на финансите, чиято основна роля е да формира официалната позиция на страната при изготвянето на европейското законодателство. Отделно от това, борсата, в качеството си на заинтересовано лице, участва в процеса директно с предоставянето на становища към Европейската комисия, както и като член на федерацията на европейските фондови борси.

Отделно от горното, беше представено в КФН становище относно необходимостта от промяна в Наредба № 16 на КФН, регламентираща реда за извършване на маржин-покупки, къси продажби и заемане на ценни книжа, заедно с конкретни предложения за промяна.

След приемането през годината на Закона за дейността на колективните инвестиционни схеми и на други предприятия за колективно инвестиране се даде възможност за структурирането на фондове с облекчени изисквания за диверсификация при следване на общовъзприети индекси, с което отпаднаха нормативните пречки за създаването на борсово-търгувани фондове (ETFs). Извършването на тази промяна се считаше за особено важно от страна на борсата, като евентуалното формиране на подобни фондове в страната оттук нататък зависи единствено от икономическата им обосновааност.

3.12. Международна дейност

От 8 до 11 февруари 2012 г. на посещение в София бяха Идел Сабитов, първи вице-президент, и Булат Бабенов, вице-президент на Казахстанската фондова борса. Визитата се осъществи в рамките на Програмата за двустранен обмен на опит между борсите, финансирана от Федерацията на Евро-Азиатските Фондови Борси /ФЕАС/.

Васил Големански, зам.-председател на СД и изпълнителен директор, и Иван Такев, изпълнителен директор на БФБ-София, участваха със свои презентации в Световния борсов конгрес, състоял се в гр.Истанбул, Турция от 20 до 22 март 2012 г.

Изпълнителният директор на БФБ-София г-н Иван Такев и г-н Георги Български, член на СД, взеха участие в проведено на 25 май 2012 г. в Истанбул, Турция, редовно заседание на работния комитет към Федерацията на евро-азиатските борси (FEAS). Бе проведена и среща с инвеститори от страните от федерацията. По време на срещата с инвеститори г-н Георги Български изнесе презентацията относно инвестиционните възможности на българския капиталов пазар. Г-н Иван Такев представляваше БФБ-София на заседанието на работния комитет. От българска страна, участие в мероприятията взеха също така и представители на KBC Securities Bulgaria, Първа Финансова Брокерска Къща, Енемона и ФеърПлей Пропъртис.

На 29 май с церемония официално откриване на търговската сесия на БФБ-София CFA Institute отбелязва 50-годишнината от създаването на CFA програмата си.

На 14 юни бе отбелязана 20 – годишнината от първата борсова сделка на БФБ-София. В тази връзка у нас бяха представители на фондовите борси от Германия, Австрия и Гърция, както и централния депозитар на Румъния, с които бе проведена среща и бе представена дейността на БФБ.

В периода 20-22 юни 2012 година в Истанбул бе проведена конференция на Федерацията на европейските фондови борси - Federation of European Securities Exchanges (FESE). FESE има 25 члена, опериращи в 30 държави и обединява общо 46 пазара на финансови инструменти. Иван Такев – изпълнителен директор на „Българска фондова борса – София“ АД взе участие в срещата в панел „Назряващата липса на капитал - работят ли капиталовите пазари в полза на развиващите се икономики и малкия и среден бизнес.“

От 20 до 22.09.2012 год. в София се проведе Годишното общо събрание на Федерацията на Евро-Азиатските Борси (FEAS), на което домакин бе Българската фондова борса. Това бе най-значимото и широкопредставително международно събитие за българския капиталов пазар през 2012 година. Във FEAS членуват 34 борси и други финансови институции, свързани с капиталовия пазар от Европа, Близкия изток и Азия. Върховният орган на организацията е Общото събрание, което се свиква всяка година и се домакинства от различна борса-членка.

В София бе одобрен плана за действие на FEAS през 2013 год. и бяха набелязани конкретни мерки за разширяване на взаимодействието при хармонизирането на правилата на работа на борсите-членки на FEAS, обмена на информация и ноу-хау, повишаване квалификацията на борсовите служители, прилагането на водещите стандарти в сферата на корпоративното управление и др.

Заради високият й авторитет във FEAS, Борсата бе избрана от делегатите на форума да оглави Работния комитет /Working Committee/ на организацията, който е основният оперативен орган между общите събрания.

Представители на „Българска фондова борса - София“ АД взеха участие в проведения през Септември Ден на отворените врати на Дойче бърnze. Те посетиха обучителни семинари и дискусии за основните акценти в плановете на Дойче бърnze за развитие на ИТ системата.

От 26 до 28.10.2012 год. служителите на БФБ-София и на Централен депозитар бяха на посещение в Охрид, където бе организирана среща с колегите от Македонската фондова борса и Македонския централен депозитар на ценни книжа. Обсъдени бяха възможностите за по-нататъшно сътрудничество и обмен на информация и ноу-хау между сродните институции.

3.13. Членове на БФБ-София

В края на 2012 г. членовете на Борсата са 66 (виж Таблица 9). За сравнение, към 31.12.2011 г. членове на Борсата са 69 лицензирани инвестиционни посредници и търговски банки. През 2012 година бе прекратено членството на четири члена, а един нов инвестиционен посредник е допуснат до членство. За сравнение, през 2011 г. бе прекратено членството на 5 инвестиционни посредника, а нови членове на БФБ-София не бяха приемани.

Таблица 9. Членове на БФБ-София към 31.12.2012 г.

WOOD & Company Financial Services, a.s.	ИП Кепитъл Инвест ЕАД
АБВ Инвестиции ЕООД	Капман АД
Авал - ИН АД	Карол АД
АВС Финанс ЕАД	Кей Би Си Секюритис Н.В. - клон България
Адамант Кепитъл Партньърс АД	Кепитъл маркетс АД
Алианц Банк България АД	Корпоративна Търговска Банка АД
Балканска Инвестиционна Компания АД	Наба Инвест АД
Балканска консултантска компания-ИП ЕАД	Обединена Българска Банка АД
Банка ДСК ЕАД	Общинска Банка АД
Банка Пиреос България АД	Позитива АД
ББГ Симекс - България ООД	Първа Инвестиционна Банка АД
БГ Проинвест АД	Първа Финансова Брокерска Къща ООД
БенчМарк Финанс АД	Райфайзенбанк /България/ ЕАД
Бета Корп АД	Реал Финанс АД
БМФН ЕАД	Сомони Файненшъл Брокеридж ООД
Бул Тренд Брокеридж ООД	София Интернешънъл Секюритиз АД
Булброкърс ЕАД	Статус Инвест АД
Българо-Американска Кредитна Банка АД	ТБ БНП - Париба С.А. - Клон София КЧТ
Българска банка за развитие	ТБ МКБ Юнионбанк АД
Варчев Финанс ЕООД	Ти Би Ай Инвест ЕАД
Д.И.С.Л. Секюритийс АД	Токуда Банк АД
Делтасток АД	Търговска Банка Д АД
Де Ново ЕАД	Търговска банка Инвестбанк АД
Дилингова Финансова Компания АД	УниКредит Булбанк АД
Евро - Финанс АД	Фаворит АД
Елана Трейдинг АД	Фактори АД
Емпорики Банк - България ЕАД	Фина - С АД
Загора Финакорп АД	ФК Евър АД
Златен Лев Брокери ООД	Фоукал Пойнт Инвестмънтс АД
Инвестиционен посредник Мак Кап АД	Централна Кооперативна Банка АД
Инг Банк Н.В. - Клон София КЧТ	ЧПБ Тексимбанк АД
Интеркапитал маркетс АД	ЮГ Маркет АД
Интернешънъл Асет Банк АД	Юробанк И Еф Джи България АД

3.14. Основни характеристики на дейността на Сервиз Финансови Пазари ЕООД през 2012 г.

„Сервиз Финансови Пазари” ЕООД продължава да поддържа и развива основните си продукти – електронната уеб-базирана система за разкриване на информация X3 News и аналитичния продукт X3 Analyses. От началото на 2012 година бе дадена възможност компаниите да публикуват и рекламни банери на страницата на своите профили През 2012-а година започна и работата по осъществяване на проекта X3 Analyses International, който да разшири обхвата на действие на продукта.

Аналитичният продукт X3 Analyses се ползва от осем потребители (общо 12 лиценза) през 2012-а година.

От началото на година новите договори за използване на системата X3news са 19. Общо 244 компании са подписали анекси и договори за работата с дружеството.

3.15. Основни рискове и несигурности, пред които е изправена Група Българска Фондова Борса - София

Като лицензиран пазарен оператор БФБ-София организира дейността и операциите на регулирания пазар съобразно изискванията на закона и актовете по прилагането му. Организацията и управлението на БФБ-София се извършват въз основа на правилник за дейността, който се приема от Съвета на директорите на Борсата и се одобрява от Комисията за финансов надзор. Правилника за дейността на БФБ-София урежда всички аспекти от дейността на дружеството, в т.ч. и:

1. идентифицирането на възможните заплахи и рискове, които биха могли да причинят потенциални загуби и прекъсване на процесите на търговия, осигурявани, осъществявани и поддържани от Борсата;

2. средствата за контрол и управление на идентифицираните заплахи и рискове;

3. разпределението на отговорностите между служителите на Борсата във връзка с Управлението на рисковете.

Основните видове рискове, относими към дейността дружеството и политиката по тяхното управление са регламентирани в част VI - Правила за управление на риска от Правилника за дейността на БФБ-София.

Политиката по управлението на рисковете се прилага интегрирано и съобразно с всички останали политики и принципи, регламентирани във вътрешните актове на БФБ-София. Правилата за управление на риска на БФБ-София документират мерките и процедурите по установяване, управление и оценка на рисковете, свързани с дейността на Борсата по реда на чл. 86, ал. 1, т. 3 от Закона за пазарите на финансови инструменти.

Правилата за управление на риска на БФБ-София дефинират следните видове рискове, свързани с дейностите, процедурите и системите на дружеството:

1. **Вътрешни** - свързани с организацията на работа на Борсата, представляващи:

а) Рискове, свързани с процесите;

- рискове, свързани с изпълнението на основните функции на Борсата

- рискове, свързани с предлаганите услуги и

- проектни рискове

б) Рискове, свързани със системите;

- пълна или частична недостоверност и пропуск в пълнотата на данните;

- последващо проявление на проблемите с достоверността и пълнотата на данните;

- липса на прецизност в методите на обработка

- грешки на софтуерни продукти;
- несъвършенство на използваните технологии;
- срив на системата на регулирания пазар, информационните и комуникационни системи.

в) Рискове, свързани с персонала;

- напускане на ключови служители;
- недобросъвестно поведение от страна на служителите на Борсата;
- недостатъчна квалификация и липса на подготовка на лицата, работещи по договор за Борсата;
- неблагоприятни изменения в трудовото законодателство;
- неосигурена безопасност на трудовата среда;
- недостатъчна или неадекватна мотивация на служителите;
- честа смяна на заетите служители, водеща до невъзможност за адекватно изпълнение на функциите.

2. **Външни** - свързани с макроикономически, политически и други фактори, които оказват и/или могат да окажат влияние върху дейността на Борсата, например:

- Неблагоприятни промени в нормативната уредба
- Рискове, свързани с прехвърлянето на важни дейности на трета страна – изпълнител
- Политически изменения
- Изменения в данъчната уредба
- Рискове от физическо вмешателство.

3. **Други рискове, свързани с дейността на БФБ-София** – други рискове, свързани с предлаганите услуги, неидентифицирани в правилата за управление на риска на БФБ-София

- Пазарен риск
- Ценови риск
- Валутен риск
- Лихвен риск
- Ликвиден риск

4. **Общи (систематични) рискове** - Общите рискове произтичат от възможни промени в цялостната икономическа система и по-конкретно, промяна на условията на финансовите пазари. Те не могат да се диверсифицират, тъй като на тях са изложени всички стопански субекти в страната.

- Кредитен риск
- Икономически растеж и външна задлъжнялост
- Инфлационен риск
- Безработица
- Валутен риск и валутен борд
- Лихвен риск
- Данъчно облагане
- Други системни рискове

Подробно описание на рисковете, характерни за дейността на БФБ-София, е представено в т. 4 „Рискови фактори” от регистрационния документ (стр. 12 – 24), представляващ част I от одобреният от Комисията за финансов надзор проспект с решение № 816 – ПД/15.12.2010 г. за допускане на акциите на БФБ-София до търговия на регулиран пазар. Проспектът може да бъде намерен на интернет страницата на БФБ-София в секция „Проспект на БФБ-София”.

3.15.1. Рискове, свързани с дейността на „Сервиз Финансови Пазари“ ЕООД

Основните рискове, свързани с дейността на дъщерното дружество „Сервиз Финансови Пазари“ ЕООД, са:

- рискове свързани с ресурсната (технологична и експертна) осигуреност на дружеството във връзка с основния му предмет на дейност по предоставяне на информационни услуги;
- пазарни рискове, свързани със състоянието и развитието на конкуренцията в сектора;
- външни рискове - свързани от една страна с изменения в нормативната база, регламентираща задължението и начините за оповестяване на регулирана информация от публичните дружества и другите емитенти на ценни книжа, а от друга с общото състояние на корпоративното управление в България

4. ФИНАНСОВО СЪСТОЯНИЕ НА ГРУПА БЪЛГАРСКА ФОНДОВА БОРСА – СОФИЯ

Консолидираният финансов отчет на Група Българска фондова борса – София е изготвен съгласно приетата счетоводна политика на Групата и предоставя информация за финансовото ѝ състояние и резултатите от дейността ѝ.

4.1. Основни финансови показатели на групата

4.1.1. Активи/пасиви

Сумата на активите на Група Българска фондова борса – София към края на 2012 г. е минимално (+ 3.65%) по-висока от тази в края на 2011 г.

По отношение на позицията „Имоти машини и оборудване“ се наблюдава намаление с 5.31%, което е резултат главно на политиката на Групата по отношение на амортизирането на материалните активи. Аналогична е ситуацията и по отношение на нематериалните активи, размерът на които намалява със 70.35%.

Позицията „Финансови активи, държани до падеж“, по която към 31.12.2011 г. бе отразена инвестицията на БФБ-София в ДЦК – евро облигации, закупени с премия, издадени от Министерството на финансите, към 31.12.2012 г. е представена към текущите активи на дружеството, доколкото падежът на инвестицията е 15.01.2013 г. Увеличение от 1 495 % в позицията „Финансови активи на разположение за продажба“ е резултат от закупуването през 2012 г. на държавни ценни книжа, както и на извършена преоценка към 31.12.2012 г. до справедлива стойност на инвестицията в Централен депозитар АД и държаните на разположение за продажба ДЦК.

Стойността на средствата по позиция „Парични средства и парични еквиваленти“ и „Срочни депозити в банки“ отразява политиката на Група БФБ-София по управление на свободните средства на Групата.

По отношение на собствения капитал на Групата се наблюдава увеличение с 473 х.лв. или 4,60 % основно в резултат на: реализирания положителен финансов резултат през 2012 г., разпределението на балансовата печалба на Борсата от 2011 г. като дивидент и отчетеният през 2012 г. резерв по финансови активи на разположение за продажба във връзка с извършена преоценка по справедлива стойност на инвестициите на разположение за продажба на компанията-майка към 31.12.2012 г.

Нетекущите задължения включват единствено задължения към персонала при пенсиониране и към 31.12.2012 г. се увеличават с 23,08% спрямо 31.12.2011 г. Текущите задължения са намалели с 38 х.лв. или 2.15 % спрямо предходния период основно в резултат на нетния ефект от: намаление на задълженията за данъци със 104 х.лв. или 83.20 % и увеличение на задълженията по вноски за Гаранционния фонд с 47 х.лв. или 5,10 %, което се дължи на по-високия реализиран оборот през годината. По позицията Задължения към доставчици и други кредитори е отбелязано също увеличение с 8 х.лв., или 1,20%.

4.1.2. Приходи/разходи

По отношение на приходите, нарастване спрямо 2012 година отбелязват приходите от комисиони за сделки на борсата (+38,12%), които отразяват резултатът от приватизацията и последващата търговия с акции на енергоразпределителните компании, въпреки намалените обеми на търговия и ниската ликвидност. Нарастват също „Такси за регистрация на дружества“ с 4,84%, а “Такси за промяна на параметри за емисии” – с 30%. С 27,27% намаляват Такси за интернет търговия и онлайн търговия в резултат на спадането на броя клиентите на системата за дистанционна търговия COBOS. Приходите от такси за поддържане на неприсъствени работни станции също спадат с 13,04% и отразяват спада в броя на членовете и закриването на работни станции от функциониращи членове. Намаляват още Такси за информационно обслужване (-3,73%) и Такси за членство (-21,11%). Приходите като цяло отбелязват нарастване с 15,97%.

По основните групи разходи е отчетено намаление от общо 0.44%, като разходите за материали и консумативи нарастват с 37,04%, Разходи за амортизации намаляват с 23,10%, а разходите за персонала нарастват с 1,26%. Нарастване има при Други разходи за дейността и то се дължи на организираната от Борсата международна конференция на FEAS (виж точка 3.12).

4.1.3. Основен доход на акция

Основният доход на една акция е изчислен на база на нетната печалба за разпределение и средно-претегления брой на обикновените акции през отчетния период. Средно-претегления брой на обикновените акции се определя като сума от броя на акциите в обращение в началото на периода, броя на акциите в обращение след нова емисия и броя на акциите в обращение след обратно изкупуване, като всеки брой акции предварително се умножи със средновремевия фактор. Средновремевият фактор се определя като съотношение между броя на месеците (дните), през които конкретните акции са били в обращение, и броя на месеците (дните) през отчетния период.

Основен доход/(загуба) на акция	2012	2011	2010
Средно претеглен брой акции	6 582 860	6 582 860	6 022 613
Нетна печалба/(загуба) за годината (BGN'000)	610	289	(284)
Основен доход/(загуба) на акция (BGN)	0,09	0,04	(0,05)

4.2. Информация, в стойностно и количествено изражение за основните категории продукти и предоставени услуги, с посочване на техния дял в приходите от продажби на Група Българска фондова борса-София като цяло и промените, настъпили през отчетната финансова година.

Основните дейности на „БФБ-София“ АД са свързани с:

- организиране на регулиран пазар на финансови инструменти като система за търговия;
- организиране и поддържане на информационна система за търговия с ценни книжа;
- предлагане и поддържане на система за електронно подаване на поръчки чрез интернет (COBOS);
- предоставяне на информационни услуги и разпространение на борсова информация;
- създаване и изчисляване на индекси на БФБ-София;
- осъществяване на надзор от борсата върху търговията с финансови инструменти на пазарите, организирани от нея.

Във връзка с основната си дейност БФБ-София реализира следните основни видове приходи:

- приходи от регистрация и поддържане на регистрацията на финансови инструменти;
- приходи от комисионни за сделки с ценни книжа;
- приходи от годишни такси за поддържане на асоциирано членство;
- приходи от инвестиране на средства;
- приходи от информационни услуги;
- приходи от такси за членство.

Общата сума на приходите на Групата за 2012 година е в размер на 2 905 хиляди лева (респ. 2 505 хиляди за 2011 г.)

Приходите от услуги включват	2012 BGN '000	2011 BGN '000	Процентна промяна
Комисионни за сделки на Борсата	1627	1178	38,12%
Такси за регистрация на дружества	585	558	4,84%
Такси за информационно обслужване	310	322	-3,73%
Такси за членство	157	199	-21,11%
Такси за публикуване на съобщения	105	97	8,25%
Такси за интернет търговия	48	66	-27,27%
Такси за поддържане неприсъствени работни станции	40	46	-13,04%
Такси за промяна на параметри на емисии	26	20	30,00%
Приходи от продажба и поддръжка на софтуер	3	11	-72,73%
Финансови санкции на членовете на Борсата	4	8	-50,00%
Общо	2905	2505	15,97%

4.3. Информация относно приходите, разпределени по отделните категории дейности, вътрешни и външни пазари, както и информация за източниците за снабдяване с материали, необходими за производството на стоки или предоставянето на услуги с отразяване степента на зависимост по отношение на всеки отделен продавач или

купувач/потребител, като в случай, че относителният дял на някой от тях надхвърля 10 на сто от разходите или приходите от продажби, се предоставя информация за всяко лице поотделно, за неговия дял в продажбите или покупките и връзките му с емитента.

Приходите за 2012 година са както следва:

	2012	%	2011
	BGN '000		BGN '000
Приходи от услуги	2 905	84,40%	2 505
Други доходи от дейността	179	5,20%	228
Финансови приходи	358	10,40%	353
Общо	<u>3 442</u>		<u>3 086</u>

Обстоен анализ на приходите на Групата е представен в т. 4.1.

През 2012 г. Групата е реализирала приходи от български клиенти в размер на 2,661 х.лв. (2011 г.: 2,258 х.лв.), а приходите от чуждестранни клиенти са в размер на 244 х.лв. (2011 г.: 247 х.лв.). За осъществяване на предлаганите услуги Групата използва само собствени средства и експертиза.

През 2012-а година два български клиента - „Първа финансова брокерска къща“ и „Централна кооперативна банка“ АД дават над 10% от приходите на Групата заради осъществения процес на приватизация на държавните дялове в „ЧЕЗ Разпределение България“ АД, „ЧЕЗ Електро България“ АД, „Енерго-Про мрежи“ АД и „Енерго-Про Продажби“ АД и големи сделки, сключени през годината.

През 2011 г. 22,75% от общата сума на разходите (вкл. финансовите разходи) са разходите на дружеството-майка към Дойче Бюрзе във връзка със сключеното рамково споразумение за ползване на разработената и поддържана от нея търговска система Xetra и свързаните с него допълнителни споразумения. През 2012 година този процент остава почти непроменен, а именно 23,04%.

През 2012 г. няма друг контрагент, разходите към когото да надхвърлят 10% от общата сума на разходите на Групата.

4.4. Информация за сключени големи сделки и такива от съществено значение за дейността на Група Българска Фондова Борса - София

През 2012 година „Българска фондова борса – София“ АД придоби облигации на обща стойност 1 797 569 лева. В следващата таблица са представени основните параметри на емисиите и цената им на придобиване.

Емисия	Валута	Дата на придобиване	Дата на падеж	Лихва по купон	Номинал	Цена на придобиване	Цена на придобиване
				%	'000	'000	BGN'000
BG2040210218	Евро	1.10.2012	29.09.2025	5.75%	500 EUR	594,155 EUR	1 162,067
BG2040012218	Лева	11.12.2012	11.07.2022	5.00%	550 BGN	635,502 BGN	635,502
							<u>1 797,569</u>

Облигациите се отчитат като финансов актив на разположение за продажба и последващо са оценявани по справедлива стойност (точка 4.8.2).

През четвъртото тримесечие на 2012 г. на борсата се извърши приватизация на държавните дялове от енерго-разпределителните компании от групата на „Енерго-про България“ АД и „ЧЕЗ България“ АД. В резултат на този процес, българската държава успя да набере близо 115 млн. лв. за своя дял от 33 % в „ЧЕЗ България“ АД и 68 млн. лв. за същия дял в „Енерго-про България“ АД. Приходите от такси за сключването на съответните сделки за „БФБ-София“ АД представляват съществена част от приходите на Групата, тъй като общата им стойност възлиза на близо 730 хил. лв.

4.5. Информация относно сделките, сключени между емитента и свързани лица, през отчетния период, предложения за сключване на такива сделки, както и сделки, които са извън обичайната му дейност или съществено се отклоняват от пазарните условия, по които емитентът или негово дъщерно дружество е страна с посочване на стойността на сделките, характера на свързаността и всяка информация, необходима за оценка на въздействието върху финансовото състояние на емитента.

Основен собственик

Държавата чрез Министерство на финансите притежава 50,05 % от акциите в основния акционерен капитал на Борсата и упражнява контрол върху финансовата и оперативната политика на дружеството.

Предприятие с квалифицирано участие от страна на държавата

Държавата чрез Министерство на финансите притежава пряко 43.7 % от акциите в основния акционерен капитал на Централен депозитар АД и притежава значително влияние. Последното е свързано лице с Борсата, доколкото и в двете дружества държавата има квалифицирано участие. „Българска фондова борса – София“ АД от своя страна също е акционер в Централен депозитар АД с 6.61 % акционерно участие към 31.12.2012 г.

Предприятия, в които лице от ключовия управленски персонал на Групата едновременно взема участие в ръководството му като изпълнителен директор/управител, т.е има управленска власт в това предприятие

За 2012 г. предприятия, които имат подобна свързаност са „Българска Банка за развитие“ АД, „Бенчмарк Финанс“ АД, „Бенчмарк груп“ АД, „Бенчмарк кредит“ АД, „Бенчмарк Асет мениджмънт“ АД и „Централен депозитар“ АД.

Сделки със свързани лица

Общият размер на сделките със свързани лица са, както следва:

Таблица 10: сделки със свързани лица

Продажби на свързани лица	свързано лице	31.12.2012	31.12.2011
		BGN '000	BGN '000
Наем на офис и оборудване	Централен депозитар АД	117	125
Такса сделки (комисионни), такса членство, такса интернет търговия	Бенчмарк Финанс АД	59	55
Получен дивидент	Централен депозитар АД	6	
Такса интернет търговия	Българска банка за развитие АД	4	3
Общо		186	183

Доставки от свързани лица	свързано лице	31.12.2012	31.12.2011
		BGN '000	BGN '000
Информационно обслужване	Централен депозитар АД	6	6
Общо		6	6

Разчети със свързани лица

Разчетните взаимоотношения със свързани лица включват вземания по продажби към 31.12.2012 г. в размер на 3 хил. лв. (31.12.2011 г: 2 хил.лв.).

4.6. Информация за събития с необичаен за емитента характер, имащи съществено влияние върху дейността му, и реализираните от него приходи и извършени разходи; оценка за влиянието им върху резултатите през текущата година.

Основно влияние върху реализираните от Група БФБ-София приходи и през 2012 г. продължи да оказва продължаващата финансова криза и обусловената от нея ниска инвеститорска активност на капиталовия пазар. Увеличението от 12,84% в сравнение с 2011 година се дължи основно на нарасналите комисионни в резултат на успешната борсова приватизацията на държавния дял в енергоразпределителните дружества. Финансовите приходи нарастват с 1,42% спрямо предходния период основно поради ефекта от реализираните през 2012 г. приходи от лихви, свързани с инвестиции на разположение за продажба в размер на 12 х.лв. и приходите от дивиденди от инвестиции на разположение за продажба в размер на 5 х.лв. По отношение на разходите е реализирана икономия в размер от 0,44% на годишна база. Чувствителен спад има в разходите за амортизации.

4.7. Информация за сделки, водени извънбалансово

Група Българска фондова Борса – София не е извършвала сделки, които да се водят извънбалансово.

4.8. Информация за дялови участия на емитента, за основните му инвестиции в страната и чужбина (в ценни книжа, финансови инструменти, нематериални активи и недвижими имоти), както и инвестициите в дялови ценни книжа извън неговата икономическа група и източниците/начините на финансиране

4.8.1. Инвестиции в асоциирани предприятия

Към 31.12.2012 г. Група БФБ – София няма инвестиции в асоциирани предприятия.

4.8.2. Финансови активи на разположение и за продажба

Към 31.12.2012 г. дружеството-майка притежава акции, дялове и участие в други предприятия (малцинствено участие), представени в таблицата по-долу:

Име	31.12.2012 BGN '000	% Участие	31.12.2011 BGN '000	% участие
Централен депозитар АД	305	6.61	129	6.61
Сдружение Български инвестиционен форум	5		5	
Общо	<u>310</u>		<u>134</u>	

Към 31.12.2012 г. притежаваните акции в Централен депозитар АД са оценени по справедлива стойност на база извършена оценка. Отчетен е преоценъчен резерв в размер на 157 х.лв., нетно от отсрочени данъци. (31.12.2011 г.: по цена на придобиване, приета за справедливата стойност, доколкото сделките по покупката са били осъществени близко до датата на финансовия отчет).

Инвестицията в Сдружение Български инвестиционен форум е оценена и представена по цена на придобиване.

Към 31 декември 2012 г. дружеството-майка притежава и инвестиции в две емисии държавни ценни книжа - облигации, закупени с премия, издадени от Министерство на финансите на Република България, както следва:

Емисия	Валута	Дата на издаване	Дата на падеж	Купон %	Номинал '000	Справедлива стойност '000	Справедлива стойност BGN'000
BG2040210218	Евро	29.10.2010	29.09.2025	5.75%	500 EUR	614 EUR	1,200
BG2040012218	Лева	11.01.2012	11.07.2022	5.00%	550 BGN	632 BGN	<u>632</u>
							<u>1,832</u>

Към 31.12.2012 г. инвестициите в държавни ценни книжа, класифицирани като финансови активи на разположение за продажба са представени по справедлива стойност (Приложение 2.23). Отчетеният преоценъчен резерв по финансови активи на разположение за продажба в резултат на тази преоценка към 31.12.2012 г. е в размер на 20 х.лв., нетно от отсрочени данъци. Годишният ефективен лихвен процент по облигациите в евро е 3.86 %, а по облигациите в лева 3.32 %. Падежът на купонните плащания на облигациите в евро е два пъти в годината на 29.03 и 29.09 до датата на падежа, а на облигациите в лева - два пъти в годината на 11.01 и 11.07 до датата на падежа.

4.8.3. Финансови активи държани до падеж.

Балансовата стойност към 31.12.2012 г. на финансовите активи държани до падеж (2013 година), еврооблигации емисия BG 2013XS0145624432 е в размер 1,480 хил. лева. Инвестициите в държавни ценни книжа, държани до падеж, са представени по амортизируема стойност. Годишният ефективен лихвен процент по облигациите е 2,75% - 3,46 % (31.12.2011 г.: 3,31% - 3,46 %). Купонните лихвени плащания и падежа на облигациите, са били на: 15.01.2013 г. Група Българска фондова Борса – София финансира своите инвестиции със собствени средства.

4.9. Информация относно сключените от дружествата в Групата, в качеството им на заемополучатели, договори за заем с посочване на условията по тях, включително на крайните срокове за изплащане, както и информация за предоставени гаранции и поемане на задължения.

„Българска фондова борса – София“ АД и дъщерното ѝ дружество „Сервиз финансови пазари“ ЕООД не са сключвали договори за заеми в качеството им на заемополучатели.

4.10. Информация относно сключените дружествата в Групата, в качеството им на заемодатели, договори за заем, включително предоставяне на гаранции от всякакъв вид, в това число на свързани лица, с посочване на конкретните условия по тях, включително на крайните срокове за плащане, и целта, за която са били отпуснати.

„Българска фондова борса – София“ АД и дъщерното ѝ дружество „Сервиз финансови пазари“ ЕООД не са сключвали договори за заеми в качеството им на заемодатели.

4.11. Информация за използването на средствата от извършена нова емисия ценни книжа през отчетния период

През отчетния период няма нова емисия ценни книжа.

4.12. Анализ на съотношението между постигнатите финансови резултати, отразени във финансовия отчет за финансовата година, и по-рано публикувани прогнози за тези резултати.

През 2012 г. Група БФБ-София не е публикувала прогнози за очакваните финансови резултати.

4.13. Анализ и оценка на политиката относно управлението на финансовите ресурси с посочване на възможностите за обслужване на задълженията, евентуалните заплахи и мерки, които емитентът е предприел или предстои да предприеме с оглед отстраняването им

Управлението на финансовите ресурси е фокусирано върху планирането на очакваните резултати по различните приходоизточници и оптимизиране на променливите разходи с цел минимизиране на потенциалните отрицателни ефекти, които биха могли да се отразят върху финансовите резултати и състояние на Групата.

Управлението на риска в Групата се осъществява текущо от оперативното ръководство на дружеството-майка съгласно политиката, определена от Съвета на директорите. Съветът на директорите е приел основни принципи на общото управление на финансовия риск, на базата на които са разработени конкретните процедури за управление на отделните специфични рискове, като валутен, ценови, лихвен, кредитен и ликвиден, и за риска при използването на недеривативни инструменти.

С управлението на капитала дружеството-майка цели да създава и поддържа възможности то да продължи да функционира като действащо предприятие и да осигурява съответната възвръщаемост на инвестираните средства на акционерите и стопански ползи на другите заинтересовани лица от и участници в неговия бизнес, както и да поддържа оптимална капиталова структура.

И през 2012 г. стратегията на ръководството на дружеството-майка е да се работи изцяло със собствени средства, генерирани от стопанската му дейност, без да ползва привлечени заемни средства. Тя остава непроменена спрямо 2011 г.

Групата текущо наблюдава осигуреността и структурата на капитала си. Борсата традиционно финансира дейността си от собствените си генерирани печалби и чрез своите акционери, без използване на дългов капитал.

4.14. Оценка на възможностите за реализация на инвестиционните намерения с посочване на размера на разполагаемите средства и отразяване на възможните промени в структурата на финансиране на тази дейност

Дружествата от Група Българска Фондова Борса – София не са декларирали и към момента на изготвяне на настоящия доклад нямат планирани инвестиционни намерения.

4.15. Информация за настъпили промени през отчетния период в основните принципи за управление на икономическата група

През 2012 г. не са настъпвали промени в основните принципи на управление на „Българска фондова борса – София“ АД и „Сервиз Финансови Пазари“ ЕООД.

4.16. Информация за основните характеристики на прилаганите от емитента в процеса на изготвяне на финансовите отчети система за вътрешен контрол и система за управление на рисковете.

„БФБ-София“ АД е приела и прилага правила и процедури, регламентиращи ефективното функциониране на системите за отчетност и разкриване на информация от дружеството. В правилата детайлно са описани различните видове информация, създавани и разкривани от дружеството, процесите на вътрешнофирмения документооборот, различните нива на достъп до видовете информация на отговорните лица и сроковете за обработка и управление на информационните потоци. Създадената система за управление на рисковете осигурява ефективното осъществяване на вътрешен контрол при създаването и управлението на всички фирмени документи в т.ч. финансовите отчети и другата регулирана информация, която Дружеството е длъжно да разкрива в съответствие със законовите разпоредби. Сервиз Финансови Пазари ЕООД не прилага в своята дейност системи за вътрешен контрол и управление на рисковете.

4.17. Информация за промените в управителните и надзорните органи през отчетната финансова година

През 2012 година промени в управителните органи на „Българска фондова борса – София“ АД и „Сервиз Финансови Пазари“ ЕООД няма.

4.18. Информация за размера на възнагражденията, наградите и/или ползите на всеки от членовете на управителните и на контролните органи за отчетната финансова година, изплатени от емитента и негови дъщерни дружества, независимо от това, дали са били включени в разходите на емитента или произтичат от разпределение на печалбата

Член на Съвета на директорите	Получена суми и непарични възнаграждения (BGN '000)	
Асен Ягодин		20
Иван Такев		92
Васил Големански		90
Любомир Бояджиев		20
Георги Български		71
Румен Соколов – Управител на СФП ЕООД		31

За членовете на СД на БФБ-София няма условни или разсрочени възнаграждения възникнали през годината, нито такива, които се дължат към по-късен момент, както и суми, дължими от дружеството-майка или неговото дъщерно предприятие за изплащане на пенсии, обезщетения при пенсиониране или други подобни обезщетения.

Общата сума на получените възнаграждения на ключовия управленски персонал на дружествата от Групата за 2012 г. възлиза на 324 хил. лв.

4.19. Информация за притежавани от членовете на управителните и на контролните органи, прокуристите и висшия ръководен състав акции на емитента, включително акциите, притежавани от всеки от тях поотделно и като процент от акциите от всеки клас, както и предоставени им от емитента опции върху негови ценни книжа - вид и размер на ценните книжа, върху които са учредени опциите, цена на упражняване на опциите, покупна цена, ако има такава, и срок на опциите.

Член на Съвета на директорите	Притежавани акции на „БФБ-София“ АД	Дял от общия брой акции
Асен Ягодин	0	0 %
Иван Такев	0	0 %
Васил Големански	0	0 %
Любомир Бояджиев	0	0 %
Георги Български	1	0 %

„БФБ-София“ АД и „Сервиз финансови пазари“ ЕООД нямат назначени прокуристи. Няма други членове на висшия ръководен състав на дружествата от Групата, освен членовете на СД, съответно управителя на Дружеството.

На членовете на СД на БФБ-София АД не са предоставени опции върху акциите на дружеството.

На управителя на „Сервиз финансови пазари“ ЕООД не са предоставени опции върху капитала на дружеството, нито върху акции на „БФБ-София“ АД.

4.20. Информация за известните на дружеството договорености (включително и след приключване на финансовата година), в резултат на които в бъдещ период могат да настъпят промени в притежавания относителен дял акции или облигации от настоящи акционери или облигационери

На дружеството не са известни договорености, в резултат на които в бъдещ период могат да настъпят промени в притежавания относителен дял акции или облигации от настоящи акционери или облигационери на дружествата от Групата.

4.21. Информация за висящи съдебни, административни или арбитражни производства, касаещи задължения или вземания на емитента в размер най-малко 10 на сто от собствения му капитал; ако общата стойност на задълженията или вземанията на емитента по всички образувани производства надхвърля 10 на сто от собствения му капитал, се представя информация за всяко производство поотделно

Няма висящи съдебни, административни или арбитражни производства, касаещи задължения или вземания на „Българска фондова борса – София“ АД или Сервиз Финансови пазари ЕООД в размер най-малко 10 на сто от собствения им капитал.

4.22. Промени в цената на акциите на дружествата в групата

Графика 4: Движение на цената на собствените акции на дружеството майка през 2012 година



Търговията със собствени акции на „БФБ-София“ АД (борсов код BSO) през 2012-а година беше слаба, което не правеше изключение от тенденциите на пазара като цяло. Най-ниската цена на сделка за периода бе 2,314 лева за акция, постигната на 27 февруари, а най-високата бе 2,85 лева за акция, достигната на 31 октомври.

На 22 август бяха прехвърлени 19 019 акции на цена 2,601 лв. за акция, после на 28-и август 45 500 акции на цена 2,60 лева за акция и на 30 август 70 994 акции на същата цена. Тази три сесии определиха и високия оборот през август, който остана месецът с най-голям оборот през годината.

Таблица 11: Обем, оборот и брой сделки с акциите, издадени от „БФБ-София“

период	лотове	оборот	брой сделки	% Промяна		
				лотове	оборот	брой сделки
Q1 '11	467 170	1 173 374,66 лв	637			
Q2 '11	306 955	906 613,26 лв	258			
Q3 '11	93 119	268 655,05 лв	112			
Q4 '11	96 446	238 053,78 лв	160			
Q1 '12	50 528	124 111,22 лв	103	-89,184%	-89,423%	-83,830%
Q2 '12	66 168	171 003,44 лв	55	-78,444%	-81,138%	-78,682%
Q3 '12	182 679	471 369,59 лв	101	96,178%	75,455%	-9,821%
Q4 '12	84 361	223 776,41 лв	58	-12,530%	-5,998%	-63,750%

„Сервиз финансови Пазари“ ЕООД е дружество с ограничена отговорност и дяловете му не се търгуват на регулиран пазар.

5. ВАЖНИ СЪБИТИЯ, НАСТЪПИЛИ СЛЕД ДАТАТА НА ГОДИШНИЯ ФИНАНСОВ ОТЧЕТ

На база официални изявления на министър-председателя на Република България и информация от медиите за изявление на Прокуратурата за отнемане на лиценза на ЧЕЗ Разпределение АД (ЗСЗ) и ЧЕЗ Електро България АД (1СЗ) и на основание чл. 65 (2) във връзка с чл. 65 (1), т.1 от Правилника за дейността на БФБ, Част IV - Правила за търговия, БФБ-София спря временно търговията с двете емисии по време на търговската сесия на 19.02.2013 г.

Във връзка с постъпило в БФБ-София АД уведомление от Комисията за финансов надзор относно откриване на производство по налагане на принудителна административна мярка, на основание чл. 65, ал. 1, т. 1 от част IV от Правилника за дейността на "Българска фондова борса-София" АД, временно бе спряна търговията с емисията акции, издадени от ЧЕЗ Разпределение България АД (ЗСЗ), ЧЕЗ Електро България АД (1СЗ), Енерго-про Мрежи АД (2ЕГ) и Енерго-про продажби АД (4ЕС) за срок от 3 работни дни, считано от 20.02.2013 г.

На проведено заседание на Съвета на директорите на БФБ-София АД по Протокол № 11/22.02.2013 г., бе взето следното решение:

Във връзка с получено писмо с изх. № РГ-02-01-32 от 21.02.2013 г. на Заместник-председателя на КФН, ръководещ управление „Надзор на инвестиционната дейност“ относно откриването на производство по налагане на Принудителна административна мярка, Съветът на директорите на БФБ-София АД, на основание чл. 65, ал. 1, т. 1 от Част IV от Правилника, взема решение за временно спиране на търговията с емисиите акции, издадени от ЧЕЗ Разпределение България АД (ЗСЗ), ЧЕЗ Електро България АД (1СЗ), Енерго-про Мрежи АД (2ЕГ) и Енерго-про продажби АД (4ЕС), считано от 25.02.2013 г. до 27.02.2013 г. включително.

Във връзка с процедурата по приватизация на държавното участие в „Българска Фондова Борса - София“ АД и „Централен Депозитар“ АД, гр. София на 13 март, 2012 година, в „Българска фондова борса – София“ АД бе получено следното уведомление от Агенцията за приватизация и следприватизационен контрол (АПСК):

На 25.02.2013 г. в АПСК е постъпило писмо от Министерството на финансите, с което АПСК е уведомена, че министерството оттегля възлагането за извършване на приватизационната процедура за „Българска Фондова Борса - София“ АД.

С Решение от 07.03.2013 г. Надзорният съвет на АПСК предлага на Изпълнителния директор да предприеме съответните действия по прекратяване на приватизационната процедура.

По отношение дъщерното дружество „Сарвиз финансови пазари“ ООД няма настъпили важни събития след датата на съставянето на консолидирания отчет.

6. ОСНОВНИ НАПРАВЛЕНИЯ В ДЕЙНОСТТА НА ДРУЖЕСТВАТА ОТ ГРУПА БЪЛГАРСКА ФОНДОВА БОРСА – СОФИЯ ПРЕЗ 2013 Г.

През 2013 г. основните приоритети в дейността БФБ-София ще бъдат насочени в следните направления:

- Осъществяване на редовни срещи с МФ и други представители на правителството за осигуряване на възможност за листване на пакети от атрактивни държавни дружества на БФБ-София;
- Активно участие във всички дискусии относно налагащи се законодателни промени в областта на търговията с финансови инструменти;
- Активно участие в международни инициативи на браншови или регионални съсловни организации за подобряване на европейското законодателство и инвестиционния климат по отношение търговия с финансови инструменти;
- Работа по привличане на нови емитенти, доколкото е във възможностите на организатора на регулиран пазар на финансови инструменти;
- Подпомагане работата на Централен Депозитар по отношение подобряването на клиринговите дейности на национално ниво, както и с цел осигуряване на възможности за трансграничен клиринг и сетълмент.
- Подобряване на предлаганите информационни услуги, в т.ч. чрез разнообразяване на предлаганите услуги от дъщерното дружество на Борсата „Сервиз Финансови Пазари“ ЕООД;
- Подобряване на функционалността и информативността на интернет страниците на пазарите, организирани от Борсата;
- Създаването на пазарен сегмент за търговия с борсово-търгувани фондове (ETFs) при наличие на интерес от страна на пазарните участници за създаване на такива фондове;
- Улесняване на процеса на приватизация на „БФБ-София“ АД;
- Повишаване на защитата на инвеститорите чрез собствени инициативи или активно участие в предприети от други институции мерки;
- Повишаване на нивото на финансова култура у българите и по-специално – младите хора чрез собствени инициативи или активно участие в предприети от други институции мерки;
- Активно развитие на стажантска програма като средство за популяризиране на функционирането на пазарите на финансови инструменти сред завършващите висшето си образование професионалисти на прага на професионалното им развитие.

Основен приоритет в дейността на Сервиз Финансови Пазари ЕООД през 2013г. ще продължи да бъде предлагането на висококачествени услуги и продукти на своите клиенти.

7. НАУЧНО ИЗСЛЕДОВАТЕЛСКА И РАЗВОЙНА ДЕЙНОСТ

Дружествата от Група Българска фондова борса – София не осъществяват научно изследователска и развойна дейност.

8. ИНФОРМАЦИЯ, ИЗИСКВАНА ПО РЕДА НА ЧЛ. 187Д И 247 ОТ ТЪРГОВСКИЯ ЗАКОН

През 2012 г. „Българска фондова борса - София“ АД не е придобивала и прехвърляла собствени акции. През периода акции на дружеството не са придобивани и притежават от едно лице за сметка на дружеството, нито от друго дружество, в което „БФБ-София“ АД пряко или непряко притежава мнозинство от правото на глас или върху което може пряко или непряко да упражнява контрол. „БФБ-София“ АД не е приемала собствени акции или акции на друго дружество в залог.

8.1. Информация за членовете на съвета на директорите на „БФБ-София“ АД по чл. 247, ал. 2 от Търговския закон

Заплатите и другите краткосрочни доходи на ключовия управленски персонал за 2012 г. възлизат на 324 х. лв. (2011 - 307 х. лв.)

Придобити, притежавани и прехвърлени акции от членове на СД към 31.12.2012 г.

Асен Ягодин	Няма
Иван Такев	Няма
Васил Големански	Няма
Любомир Бояджиев	Няма
Георги Български	1

Права на членовете на СД да придобиват акции или облигации на БФБ-София

Асен Ягодин	Няма
Иван Такев	Няма
Васил Големански	Няма
Любомир Бояджиев	Няма
Георги Български	Няма

Участия на членове на СД в търговски дружества като неограничено отговорни съдружници

Асен Ягодин	Няма
Иван Такев	Няма
Васил Големански	Няма
Любомир Бояджиев	Няма
Георги Български	Няма

Притежаване на над 25 на сто от капитала на друго дружество от членовете на СД

Асен Ягодин	Няма
Иван Такев	Няма
Васил Големански	Няма
Любомир Бояджиев	Няма
Георги Български	Няма

Участия на членове на СД в управлението на други дружества или кооперации като прокуристи, управители или членове на УС, СД и НС

Асен Ягодин	Председател на Управителен съвет на Българска банка за развитие, Зам. председател на Асоциация на банките в България
Иван Такев	Член на Съвета на директорите на „Централен Депозитар“ АД
Васил Големански	Член на Съвета на директорите на „Централен Депозитар“ АД
Любомир Бояджиев	Член на СД и представляващ “Бенчмарк Груп” АД, член на СД и представляващ “Бенчмарк Кредит” АД, член на СД и представляващ “Бенчмарк Финанс” АД, член на СД и представляващ “Бенчмарк Асет Мениджмънт“
Георги Български	Няма

Договори, сключени от членове на СД или свързани с тях лица по чл. 240б от ТЗ

Асен Ягодин	Няма
Иван Такев	Няма
Васил Големански	Няма
Любомир Бояджиев	Няма
Георги Български	Няма

8.2. Планирана стопанска политика през 2013 година и очаквани инвестиции и развитие на персонала

През 2013 г. не се планират промени в прилаганата стопанска политика от ръководството на „БФБ-София“ АД и Сервиз финансови Пазари ЕООД. През годината не е планирано извършването на инвестиции, нито се очаква осъществяването на действия свързани с промени по отношение прилаганата политика по развитието на персонала.

9. КЛОНОВЕ НА „БФБ-СОФИЯ“ АД

„БФБ-София“ АД и „Сервиз финансови Пазари“ ЕООД нямат регистрирани клонове в страната и чужбина.

10. ФИНАНСОВИ ИНСТРУМЕНТИ, ИЗПОЛЗВАНИ ОТ ГРУПА БЪЛГАРСКА ФОНДОВА БОРСА - СОФИЯ

Дългосрочна политика на „БФБ-София“ АД по отношение управлението на свободните средства на Групата е инвестирането им във финансови инструменти. Информацията относно инвестициите на „БФБ-София“ АД към 31.12.2012 г. може да бъде намерена в т. 4.8.3. от настоящия Доклад. Информацията относно целите и политиката на Дружеството-майка по управление на финансовия риск е представена в т. 3.15. от настоящия документ.

По-долу са представени финансовите недеривативни активи и пасиви на Групата в края на отчетния период, групирани по остатъчен матуритет, определен спрямо договорения матуритет и парични потоци. Таблицата е изготвена на база на недисконтирани парични потоци и най-ранна дата, на която вземането, респ. задължението е изискуемо. Сумите включват главници и лихви.

31 декември 2012	до 1 м. BGN'000	1-3 м. BGN'000	3-6 м. BGN'000	6-9 м. BGN'000	над 1 г. BGN'000	Общо BGN'000
Финансови активи						
Инвестиции на разположение за продажба	14	28	-	42	3,036	3,120
Инвестиции държани до падеж	1,482	-	-	-	-	1,482
Търговски вземания	70	-	-	-	-	70
Срочни депозити в банки	1,838	-	3,105	-	-	4,943
Парични средства и парични еквиваленти	1,616	-	-	-	-	1,616
	5,020	28	3,105	42	3,036	11,231
Финансови пасиви						
Търговски и други задължения	456	-	-	-	-	456
Задължения по вноски за Гаранционен фонд	968	-	-	-	-	968
Задължения за дивиденди	129	-	-	-	-	129
	1,553	-	-	-	-	1,553
31 декември 2011	до 1 м. BGN '000	1- 3 м. BGN '000	3-6 м. BGN '000	над 1 г. BGN '000	Общо BGN '000	
Финансови активи						
Инвестиции на разположение за продажба	-	-	-	134	134	
Инвестиции държани до падеж	103	-	-	1,475	1,578	
Търговски вземания	267	-	-	-	267	
Срочни депозити в банки	1,846	612	1,019	-	3,477	
Парични средства и парични еквиваленти	1,137	2,920	-	-	4,057	
	3,353	3,532	1,019	1,609	9,513	
Финансови пасиви						
Търговски и други задължения	426	-	-	-	426	
Задължения по вноски за Гаранционен фонд	921	-	-	-	921	
Задължения за дивиденди	163	-	-	-	163	
	1,510	-	-	-	1,510	

10.1. Риск на лихвоносните парични потоци

Като цяло Групата има значителна част лихвоносни активи. Приходите и оперативните парични потоци са стабилни, предвидими и относително слабо зависими от промените в пазарните лихвени равнища, доколкото основната част от лихвоносните активи са с фиксиран лихвен процент - облигации, държани до падеж (деноминирани в евро) и предоставени срочни депозити в банки (в лева и в евро).

31 декември 2012	Лихвени		Нелихвени BGN '000	Общо BGN '000
	Фиксиран лихвен % BGN '000	Плаващ лихвен % BGN '000		
Финансови активи				
Инвестиции на разположение за продажба	1,795	-	347	2,142
Инвестиции държани до падеж	1,381	-	99	1,480
Търговски вземания	-	-	70	70
Срочни депозити в банки	4,851	-	41	4,892
Парични средства и парични еквиваленти	1,554	57	5	1,616
	9,581	57	562	10,200
Финансови пасиви				
Търговски и други задължения	-	-	456	456
Задължения по вноски за Гаранционен фонд	941	-	27	968
Задължения за дивиденди	-	-	129	129
	941	-	633	1,553

31 декември 2011	Лихвени		Нелихвени BGN '000	Общо BGN '000
	Фиксиран лихвен % BGN '000	Плаващ лихвен % BGN '000		
Финансови активи				
Инвестиции на разположение за продажба	-	-	134	134
Инвестиции държани до падеж	1,438	-	94	1,532
Търговски вземания	-	-	267	267
Срочни депозити в банки	3,399	-	49	3,448
Парични средства и парични еквиваленти	3,843	177	13	4,033
	8,680	177	557	9,414
Финансови пасиви				
Търговски и други задължения	-	-	426	426
Задължения по вноски за Гаранционен фонд	888	-	33	921
Задължения за дивиденди	-	-	163	163
	888	-	622	1,510

Предоставените към 31.12.2012 г. парични средства на срочни депозити в банки са в лева и в евро. Те са с оригинален матуритет от един до три месеца обичайно и с възможност за евентуално предоговаряне при настъпване на падежа. Лихвените равнища на депозитите са в границите от 2.75 % до 3.00 % (31.12.2011 г.: от 3.75 % до 4.75 %) в зависимост от сумата на депозита, вида на валутата и пазарните условия. Към 31.12.2011 г. краткосрочните репо сделки са по предоставени банкови депозити (обезпечени с ДЦК) са с оригинален матуритет от три месеца и са деноминирани в евро - 1,865 х.лв. и са с лихвени нива от 4.50 %.

Наличните към 31.12.2012 г. парични средства са по текущи сметки на дружествата от Групата в следните банки: Юробанк и ЕФ ДЖИ България АД, Инвестбанк АД, СИБанк АД, Райфайзен банк АД, Корпоративна Търговска Банка АД, МКБ Юнион Банк.

11. КОРПОРАТИВНО УПРАВЛЕНИЕ

„БФБ – София“ АД е публично дружество, лицензирано от Държавната комисия по ценни книжа за извършване на дейност като фондова борса на 09.10.1997 г. и към настоящия момент е единствената действаща фондова борса в страната. Работата ѝ винаги е била обект на специфични изисквания, свързани с поддържането на високи стандарти и прозрачност. Като водеща институция в постигането на трайна промяна на публичните политики в България, на прозрачността и публичността на капиталовия пазар, „БФБ – София“ АД винаги е била сред най-активните пазарни участници по отношение предприемането на различни инициативи свързани с повишаване качеството на корпоративното управление на публичните дружества у нас.

„БФБ-София“ АД вярва, че повишаването на качеството на корпоративното управление на дружествата у нас е едно от основните условия за увеличаване конкурентоспособността на българските компании и привличането на чуждестранни капитали. Именно с цел повишаване на доверието на националните и международни инвеститори, и на широката публика като цяло към управлението и надзора на публичните дружества у нас, още през 2006 г. Борсата разработи и прие Кодекс на корпоративното управление, чрез който предостави на бизнеса еталон, на база на който да определи състоянието и готовността си по отношение на прилагането на основните общоприети принципи на корпоративно управление.

Успоредно с разработването на своя Кодекс, „БФБ-София“ АД се включи и като съинициатор в разработването на мащабен проект с национално значение – създаването на Национален кодекс за корпоративно управление. Националният кодекс на корпоративното управление бе официално представен на обществеността на 10.10.2007 г., а две години по-късно, през септември 2009 г., за да насърчава прилагането на добрите практики по корпоративно управление залегнали в него бе учредена под патронажа на „БФБ-София“ АД и Комисията за финансов надзор Българската национална комисия по корпоративно управление.

През октомври 2009 г. „БФБ-София“ АД с единодушно решение на Съвета на директорите прие да следва принципите и препоръките на Националния кодекс за корпоративно управление, като с приемането на Националния кодекс Борсата затвърди своята водеща роля в областта на корпоративното управление в България и даде пример за своята практическата ангажираност в процеса на повишаване на неговото качество.

„БФБ – София“ АД е сред най-активните участници в Националната комисия по корпоративно управление. През 2011 г. Дружеството разработи и предложи на НККУ правила за методология и правила за изчисляване на индекс на дружествата с добро корпоративно управление. Въз основа на последните, през септември с.г. официално стартира изчислението на единствения по рода си в страната индекс.

Ръководството на „Българска Фондова Борса – София“ АД има дългосрочна стратегия по повишаване прозрачността на работа на дружеството, във връзка с което ежегодно се предприемат различни проекти свързани с повишаване информативността на интернет страницата на Борсата, както и подобряване ефективността на разпространение на регулираната и другата информация.

Информацията относно изпълнението на принципите и препоръките на Националния кодекс за корпоративно управление, в съответствие с принципа „спазвай или обяснявай“, включваща изискуемата по чл. 100н, ал. 7 от ЗППЦК информация, е представена в Приложение 1 към годишния Доклад за дейността на дружеството-майка.